

DOCUMENTO CON INFORMACIÓN CLAVE PARA LA INVERSIÓN

BNPP 2, S.A. de C.V., Fondo de Inversión en Instrumentos de Deuda

administrado por BNP Paribas Asset Management México, S.A. de C.V., Sociedad Operadora de Fondos de Inversión

TIPO	CLAVE DE PIZARRA	CATEGORÍA	CALIFICACIÓN	FECHA DE AUTORIZACIÓN	SERIE	POSIBLES ADQUIRIENTES	MONTOS MÍNIMOS DE INVERSIÓN
Deuda	BNPP-LP	Largo Plazo - IDLP	AAA f / S6 (mex)	20/febrero/2019	BEO	Fondos de inversión y servicios de gestión de inversiones	MÍNIMO: N.A. MÁXIMO: N.A.

OBJETIVO

El objetivo del fondo es obtener un rendimiento acorde a su horizonte de inversión, buscando superar la base de referencia que incorpora la curva gubernamental desde 1 año hasta el nodo más largo de la curva en 30 años, con una duración promedio cercana a los 7 años. Para lograr su objetivo, el fondo invertirá en directo o a través de mecanismos de inversión colectiva en valores de deuda gubernamental, estatal, municipal, paraestatales, empresas productivas del Estado, instituciones locales de banca de desarrollo, bancarios, depósitos de dinero a la vista, corporativos, nacionales y/o extranjeros así como valores respaldados por activos denominados en moneda nacional y/o UDIS. Se recomienda un plazo mínimo de 2 años para percibir los resultados de la estrategia.

INFORMACIÓN RELEVANTE

Fondo recomendado para inversionistas pequeños, medianos y grandes que busquen una inversión en instrumentos de deuda de riesgo alto.

Se buscará que el portafolio tenga una alta sensibilidad a movimientos de tasas de interés, con una duración promedio cercana a los 7 años.

El Valor en Riesgo (VaR) de la cartera de inversión respecto de sus activos netos es de:

1.6% con una probabilidad de 95%. La pérdida que en un escenario pesimista (5 en 100 veces) puede enfrentar el fondo de inversión en un lapso de un día, es de 16.0 pesos por cada 1,000 invertidos. **(Este dato es sólo una estimación válida en condiciones normales del mercado. Las pérdidas podrían ser mayores, incluso por el monto total de la inversión realizada.)**

“Los Fondos de inversión, no cuentan con asamblea de accionistas, consejo de administración o comisario:

- Las funciones de la asamblea de accionistas, así como las actividades del consejo de administración están encomendadas a BNP Paribas Asset Management México, S.A. de C.V., Sociedad Operadora de Fondos de Inversión.
- La vigilancia del Fondo de inversión está asignada al contralor normativo de dicha sociedad operadora”.

DESEMPEÑO HISTÓRICO

Serie: BEO

Base de Referencia: 5% PiP G-Fix1A + 5% PiP G-Fix3A + 10% PiP G-Fix 5A + 25% PiP G-Fix10A + 30% PiP G-Fix20A + 25% PiP G-Fix30A, neto de gastos y comisiones del fondo.

TABLA DE RENDIMIENTOS						
BNPP-LP BEO	Último Mes	Últimos 3 meses	Últimos 12 meses	2016	2017	2018
Rend Bruto	-7.39%	7.20%	17.77%	3.44%	6.82%	3.89%
Rend Neto	-7.39%	7.20%	17.77%	3.44%	6.82%	3.89%
Tasa libre de riesgo	7.98%	7.88%	8.25%	4.08%	6.86%	7.82%
Base de Referencia	-14.04%	9.89%	25.30%	-1.45%	7.12%	1.25%

El rendimiento neto es después de comisiones y el que obtuvo el inversionista en el periodo.

La tasa libre de riesgo es la tasa de Cetes de 28 días.

El desempeño del fondo en el pasado no es indicativo del desempeño que el mismo tendrá en el futuro.

IMPORTANTE:

El valor de un fondo de inversión, cualquiera que sea su política de inversión, está sujeta a la fluctuación de los mercados, por lo que el inversionista puede tener ganancias y pérdidas.

RÉGIMEN Y POLÍTICA DE INVERSIÓN

a) Estrategia de inversión activa.

b) Los principales límites sobre el activo neto del fondo son los siguientes: mínimo 96% en valores de deuda, máximo 50% en UDIS, entre 0% y 100% en instrumentos gubernamentales, mínimo 30% en valores de fácil realización y/o con vencimiento menor a 3 meses, máximo 30% en mecanismos de inversión colectiva, máximo 30% en reportos, máximo 40% en banca de desarrollo, máximo 40% en emisores corporativos o bancarios, máximo 15% en valores respaldados por activos, máximo 15% en instrumentos municipales o estatales, entre 0% y 100% en empresas productivas del Estado, máximo 30% en préstamo de valores, máximo 20% en depósitos de dinero, mínimo 50% en pesos.

c) Política de inversión: aprovechar oportunidades de mercado tomando posiciones que difieran de su portafolio de referencia. A través de análisis fundamental tanto crediticio como económico, se buscarán aquellas emisiones que tengan mejores perspectivas de rendimiento en función a su propio riesgo. Se operará en el mercado local.

d) Base de referencia: 5% PiPG-Fix1A + 5% PiP G-Fix3A + 10% PiP G-Fix 5A + 25% PiPG-Fix10A + 30% PiP G-Fix20A + 25% PiP G-Fix30A, neto de gastos y comisiones del fondo.

e) El fondo podrá invertir en activos a cargo de Sociedades del mismo consorcio empresarial al que pertenece la operadora en un porcentaje máximo del 10%.

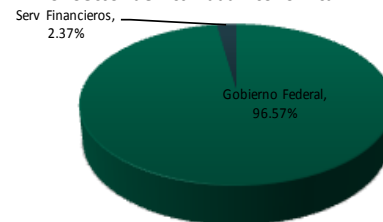
f) El fondo podrá realizar operaciones de préstamo de valores e invertir en valores respaldados por activos siempre que se encuentren respaldados por el régimen de inversión. El fondo podrá invertir en certificados bursátiles fiduciarios indizados. El fondo no invertirá en instrumentos financieros derivados ni en valores estructurados.

COMPOSICIÓN DE LA CARTERA DE INVERSIÓN

PRINCIPALES INVERSIONES AL MES DE NOVIEMBRE DE 2019						
No.	CLAVE DE PIZARRA	EMISORA	NOMBRE	TIPO	MONTO (MILES)	%TOTAL
1	D_BONDESD_210325	SHCP	DEUDA GUBER	REPORTO	357.33	2.44
2	M_BONOS_260305	SHCP	DEUDA GUBER	DEUDA	9,287.54	63.52
3	S_UDIBONO_220609	SHCP	DEUDA GUBER	DEUDA	2,255.14	16.42
4	S_UDIBONO_251204	SHCP	DEUDA GUBER	DEUDA	2,221.04	16.19
5	91_LIVEPOL_19	LIVEPOL	DEUDA CORP	DEUDA	1,548.1	10.6
6	95_FEFA_19-4	FEFA	DEUDA ORG PUB DESC	DEUDA	140.59	0.96
7	91_CETELEM_19-2	CETELEM	DEUDA CORP	DEUDA	105.50	0.72
8	CD_KEXIM_19	KEXIM	DEUDA BANC DES	DEUDA	56.47	0.39
9	94_BACOMER_19-2	BACOMER	DEUDA BANC	DEUDA	23.68	0.16
10	91_GMFIN_19-2	GMFIN	DEUDA CORP	DEUDA	14.96	0.10
TOTAL CARTERA					14,622.53	100.00

* La cartera no tiene ninguna estrategia de inversión temporal.

Por Sector de Actividad Económica



COMISIONES Y REMUNERACIONES POR LA PRESTACIÓN DE SERVICIOS
INFORMACIÓN SOBRE COMISIONES Y REMUNERACIONES
COMISIONES PAGADAS DIRECTAMENTE POR EL CLIENTE (ANUALES)

CONCEPTO	SERIE BEO		SERIE MÁS REPRESENTATIVA (BE2)	
	%	\$	%	\$
Incumplimiento plazo mínimo de permanencia	0.0%	\$0.0	0.0%	\$0.0
Incumplimiento saldo mínimo de inversión	0.0%	\$0.0	0.0%	\$0.0
Compra de acciones	0.0%	\$0.0	0.0%	\$0.0
Venta de acciones	0.0%	\$0.0	0.0%	\$0.0
Servicio por asesoría	0.0%	\$0.0	0.0%	\$0.0
Servicio de custodia de acciones	0.0%	\$0.0	0.0%	\$0.0
Servicio de administración de acciones	0.0%	\$0.0	0.0%	\$0.0
Otras	0.0%	\$0.0	0.0%	\$0.0
Total	0.0%	\$0.0	0.0%	\$0.0

* Monto por cada \$1,000 invertidos

COMISIONES PAGADAS POR EL FONDO DE INVERSIÓN

CONCEPTO	SERIE BEO		SERIE MÁS REPRESENTATIVA (BE2)	
	%	\$	%	\$
Administración de activos	0.0%	\$0.0	0.45%	\$4.5
Administración de activos s/desempeño	0.0%	\$0.0	0.0%	\$0.0
Distribución de acciones	0.0%	\$0.0	0.0%	\$0.0
Valuación de acciones	0.0%	\$0.0	0.0%	\$0.0
Depósito de acciones del fondo	0.0%	\$0.0	0.0%	\$0.0
Depósito de valores	0.0%	\$0.0	0.0%	\$0.0
Contabilidad	0.0%	\$0.0	0.0%	\$0.0
Otras	0.0%	\$0.0	0.0%	\$0.0
Total	0.0%	\$0.0	0.45%	\$4.5

* Monto por cada \$1,000 invertidos

Las comisiones por compra venta de acciones, pueden disminuir el monto total de su inversión. Esto implica que usted recibirá un monto menor después de una operación. Lo anterior, junto con las comisiones pagadas por el fondo, representa una reducción del rendimiento total que recibirá por su inversión en el fondo.

Algunos prestadores de servicios pueden establecer acuerdos con el fondo y ofrecerle descuentos por sus servicios. Para conocer de su existencia y el posible beneficio para usted, pregunte con su distribuidor.

El prospecto de información contiene un mayor detalle de los conflictos de interés a los que pudiera estar sujeto.

POLÍTICAS DE COMPRA-VENTA DE ACCIONES

Plazo mínimo de permanencia	No existe	Liquidez	Diaria.
Recepción de órdenes	Días hábiles de lunes a viernes	Horario	8:00 a 13:30
Ejecución de operaciones	Mismo día de solicitud	Límites de recompra	El 10% de los activos netos el día de la operación.
Liquidación de operaciones	48 horas después de la solicitud	Diferencial	No aplicado.
Límite de tenencia por inversionista	El monto máximo de tenencia por inversionista podrá ser de hasta el 49% del capital pagado del Fondo		
El fondo de inversión ante condiciones desordenadas del mercado u operaciones inusuales podrá aplicar al precio de valuación de sus acciones, el diferencial que haya determinado previamente, a favor de quienes permanecen en el fondo.			

PRESTADORES DE SERVICIOS

Operadora	BNP Paribas Asset Management México, S.A. de C.V., Sociedad Operadora de Fondos de Inversión
Distribuidor(es)	BNP Paribas Asset Management México, S.A. de C.V., Sociedad Operadora de Fondos de Inversión
Valuadora	COVAF, S.A. de C.V.
Calificadora	Fitch México, S.A. de C.V.

ADVERTENCIAS

El Fondo de Inversión no cuenta con garantía alguna del IPAB, ni de la sociedad operadora ni del Grupo Financiero al que, en su caso, esta última pertenezca. La inversión en el Fondo de inversión se encuentra respaldada por el monto de su patrimonio. La inscripción en el Registro Nacional de Valores tendrá efectos declarativos y no convalida los actos jurídicos que sean nulos de conformidad con las leyes aplicables, ni implica certificación sobre la bondad de los valores inscritos en el mismo o sobre la solvencia, liquidez o calidad crediticia del Fondo de inversión. Ningún intermediario financiero, apoderado para celebrar operaciones con el público o cualquier persona, está autorizado para proporcionar información o hacer declaración alguna adicional al contenido del presente documento o el prospecto de información al público inversionista, por lo que estas deberán entenderse como no autorizadas por el Fondo de inversión. Para mayor información, visite la página electrónica de la sociedad operadora que administra al Fondo de inversión y/o sociedad distribuidora(s), donde podrá consultar el prospecto de información al público inversionista actualizado del Fondo de inversión, así como la información actualizada sobre la cartera de inversiones. El presente documento y el prospecto de información al público inversionista son los únicos documentos de venta que reconoce el Fondo de inversión como válidos.

ATENCIÓN AL INVERSIONISTA

Dirección	Paseo de las Palmas 405, piso 6
Teléfono	(55) 5003 9930
Horario	8:30 a 17:30

PÁGINA ELECTRÓNICA

Operadora	http://www.bnpparibas-ip.com.mx
Distribuidor(es)	http://www.bnpparibas-ip.com.mx

DOCUMENTO CON INFORMACIÓN CLAVE PARA LA INVERSIÓN

BNPP 2, S.A. de C.V., Fondo de Inversión en Instrumentos de Deuda

administrado por BNP Paribas Asset Management México, S.A. de C.V., Sociedad Operadora de Fondos de Inversión

TIPO	CLAVE DE PIZARRA	CATEGORÍA	CALIFICACIÓN	FECHA DE AUTORIZACIÓN	SERIE	POSIBLES ADQUIRIENTES	MONTOS MÍNIMOS DE INVERSIÓN
Deuda	BNPP-LP	Largo Plazo - IDLP	AAA f / S6 (mex)	20/febrero/2019	BE1	Personas morales no contribuyentes	MÍNIMO: N.A MÁXIMO: 49,999,999.99

OBJETIVO

El objetivo del fondo es obtener un rendimiento acorde a su horizonte de inversión, buscando superar la base de referencia que incorpora la curva gubernamental desde 1 año hasta el nodo más largo de la curva en 30 años, con una duración promedio cercana a los 7 años. Para lograr su objetivo, el fondo invertirá en directo o a través de mecanismos de inversión colectiva en valores de deuda gubernamental, estatal, municipal, paraestatales, empresas productivas del Estado, instituciones locales de banca de desarrollo, bancarios, depósitos de dinero a la vista, corporativos, nacionales y/o extranjeros así como valores respaldados por activos denominados en moneda nacional y/o UDIS. Se recomienda un plazo mínimo de 2 años para percibir los resultados de la estrategia.

INFORMACIÓN RELEVANTE

Fondo recomendado para inversionistas pequeños, medianos y grandes que busquen una inversión en instrumentos de deuda de riesgo alto.

Se buscará que el portafolio tenga una alta sensibilidad a movimientos de tasas de interés, con una duración promedio cercana a los 7 años.

El Valor en Riesgo (VaR) de la cartera de inversión respecto de sus activos netos es de:

1.6% con una probabilidad de 95%. La pérdida que en un escenario pesimista (5 en 100 veces) puede enfrentar el fondo de inversión en un lapso de un día, es de 16.0 pesos por cada 1,000 invertidos. **(Este dato es sólo una estimación válida en condiciones normales del mercado. Las pérdidas podrían ser mayores, incluso por el monto total de la inversión realizada.)**

“Los Fondos de inversión, no cuentan con asamblea de accionistas, consejo de administración o comisario:

- Las funciones de la asamblea de accionistas, así como las actividades del consejo de administración están encomendadas a BNP Paribas Asset Management México, S.A. de C.V., Sociedad Operadora de Fondos de Inversión.
- La vigilancia del Fondo de inversión está asignada al contralor normativo de dicha sociedad operadora”.

DESEMPEÑO HISTÓRICO

Serie: BE1

Base de Referencia: 5% PiP G-Fix1A + 5% PiP G-Fix3A + 10% PiP G-Fix 5A + 25% PiP G-Fix10A + 30% PiP G-Fix20A + 25% PiP G-Fix30A, neto de gastos y comisiones del fondo.

TABLA DE RENDIMIENTOS						
BNPP-LP BE1	Último Mes	Últimos 3 meses	Últimos 12 meses	2016	2017	2018
Rend Bruto	-7.38%	7.20%	17.77%	3.44%	6.82%	3.89%
Rend Neto	-8.24%	6.32%	16.77%	2.73%	6.08%	3.17%
Tasa libre de riesgo	7.98%	7.88%	8.25%	4.08%	6.86%	7.82%
Base de Referencia	-14.04%	9.89%	25.30%	-1.45%	7.12%	1.25%

El rendimiento neto es después de comisiones y el que obtuvo el inversionista en el periodo.

La tasa libre de riesgo es la tasa de Cetes de 28 días.

El desempeño del fondo en el pasado no es indicativo del desempeño que el mismo tendrá en el futuro.

IMPORTANTE:

El valor de un fondo de inversión, cualquiera que sea su política de inversión, está sujeta a la fluctuación de los mercados, por lo que el inversionista puede tener ganancias y pérdidas.

RÉGIMEN Y POLÍTICA DE INVERSIÓN

a) Estrategia de inversión activa.

b) Los principales límites sobre el activo neto del fondo son los siguientes: mínimo 96% en valores de deuda, máximo 50% en UDIS, entre 0% y 100% en instrumentos gubernamentales, mínimo 30% en valores de fácil realización y/o con vencimiento menor a 3 meses, máximo 30% en mecanismos de inversión colectiva, máximo 30% en reportos, máximo 40% en banca de desarrollo, máximo 40% en emisores corporativos o bancarios, máximo 15% en valores respaldados por activos, máximo 15% en instrumentos municipales o estatales, entre 0% y 100% en empresas productivas del Estado, máximo 30% en préstamo de valores, máximo 20% en depósitos de dinero, mínimo 50% en pesos.

c) Política de inversión: aprovechar oportunidades de mercado tomando posiciones que difieran de su portafolio de referencia. A través de análisis fundamental tanto crediticio como económico, se buscarán aquellas emisiones que tengan mejores perspectivas de rendimiento en función a su propio riesgo. Se operará en el mercado local.

d) Base de referencia: 5% PiPG-Fix1A + 5% PiP G-Fix3A + 10% PiP G-Fix 5A + 25% PiPG-Fix10A + 30% PiP G-Fix20A + 25% PiP G-Fix30A, neto de gastos y comisiones del fondo.

e) El fondo podrá invertir en activos a cargo de Sociedades del mismo consorcio empresarial al que pertenece la operadora en un porcentaje máximo del 10%.

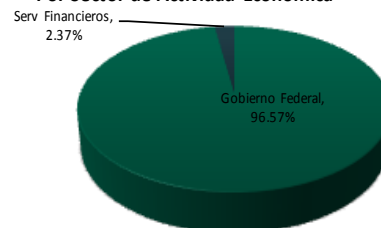
f) El fondo podrá realizar operaciones de préstamo de valores e invertir en valores respaldados por activos siempre que se encuentren respaldados por el régimen de inversión. El fondo podrá invertir en certificados bursátiles fiduciarios indizados. El fondo no invertirá en instrumentos financieros derivados ni en valores estructurados.

COMPOSICIÓN DE LA CARTERA DE INVERSIÓN

PRINCIPALES INVERSIONES AL MES DE NOVIEMBRE DE 2019						
No.	CLAVE DE PIZARRA	EMISORA	NOMBRE	TIPO	MONTO (MLES)	%TOTAL
1	_D_BONDESD_210325	SHCP	DEUDA GUBER	REPORTO	357.33	2.44
2	M_BONOS_260305	SHCP	DEUDA GUBER	DEUDA	9,287.54	63.52
3	S_UDIBONO_220609	SHCP	DEUDA GUBER	DEUDA	2,255.14	16.42
4	S_UDIBONO_251204	SHCP	DEUDA GUBER	DEUDA	2,221.04	16.19
5	91_LIVEPOL_19	LIVEPOL	DEUDA CORP	DEUDA	154.81	1.06
6	95_FEFA_19-4	FEFA	DEUDA ORG PUB DESC	DEUDA	140.59	0.96
7	91_CETEMEM_19-2	CETEMEM	DEUDA CORP	DEUDA	105.50	0.72
8	CD_KEXIM_19	KEXIM	DEUDA BANC DES	DEUDA	56.47	0.39
9	94_BACOMER_19-2	BACOMER	DEUDA BANC	DEUDA	23.68	0.16
10	91_GMFIN_19-2	GMFIN	DEUDA CORP	DEUDA	14.96	0.10
TOTAL CARTERA					14,622.53	100.00

* La cartera no tiene ninguna estrategia de inversión temporal.

Por Sector de Actividad Económica



COMISIONES Y REMUNERACIONES POR LA PRESTACIÓN DE SERVICIOS
INFORMACIÓN SOBRE COMISIONES Y REMUNERACIONES
COMISIONES PAGADAS DIRECTAMENTE POR EL CLIENTE (ANUALES)

CONCEPTO	SERIE BE1		SERIE MÁS REPRESENTATIVA (BE2)	
	%	\$	%	\$
Incumplimiento plazo mínimo de permanencia	0.0%	\$0.0	0.0%	\$0.0
Incumplimiento saldo mínimo de inversión	0.0%	\$0.0	0.0%	\$0.0
Compra de acciones	0.0%	\$0.0	0.0%	\$0.0
Venta de acciones	0.0%	\$0.0	0.0%	\$0.0
Servicio por asesoría	0.0%	\$0.0	0.0%	\$0.0
Servicio de custodia de acciones	0.0%	\$0.0	0.0%	\$0.0
Servicio de administración de acciones	0.0%	\$0.0	0.0%	\$0.0
Otras	0.0%	\$0.0	0.0%	\$0.0
Total	0.0%	\$0.0	0.0%	\$0.0

* Monto por cada \$1,000 invertidos

COMISIONES PAGADAS POR EL FONDO DE INVERSIÓN

CONCEPTO	SERIE BE1		SERIE MÁS REPRESENTATIVA (BE2)	
	%	\$	%	\$
Administración de activos	0.6%	\$6.0	0.45%	\$4.5
Administración de activos s/desempeño	0.0%	\$0.0	0.0%	\$0.0
Distribución de acciones	0.0%	\$0.0	0.0%	\$0.0
Valuación de acciones	0.0%	\$0.0	0.0%	\$0.0
Depósito de acciones del fondo	0.0%	\$0.0	0.0%	\$0.0
Depósito de valores	0.0%	\$0.0	0.0%	\$0.0
Contabilidad	0.0%	\$0.0	0.0%	\$0.0
Otras	0.0%	\$0.0	0.0%	\$0.0
Total	0.6%	\$6.0	0.45%	\$4.5

* Monto por cada \$1,000 invertidos

Las comisiones por compra venta de acciones, pueden disminuir el monto total de su inversión. Esto implica que usted recibirá un monto menor después de una operación. Lo anterior, junto con las comisiones pagadas por el fondo, representa una reducción del rendimiento total que recibirá por su inversión en el fondo.

Algunos prestadores de servicios pueden establecer acuerdos con el fondo y ofrecerle descuentos por sus servicios. Para conocer de su existencia y el posible beneficio para usted, pregunte con su distribuidor.

El prospecto de información contiene un mayor detalle de los conflictos de interés a los que pudiera estar sujeto.

POLÍTICAS DE COMPRA-VENTA DE ACCIONES

Plazo mínimo de permanencia	No existe	Liquidez	Diaria.
Recepción de órdenes	Días hábiles de lunes a viernes	Horario	8:00 a 13:30
Ejecución de operaciones	Mismo día de solicitud	Límites de recompra	El 10% de los activos netos el día de la operación.
Liquidación de operaciones	48 horas después de la solicitud	Diferencial	No aplicado.
Límite de tenencia por inversionista	El monto máximo de tenencia por inversionista podrá ser de hasta el 49% del capital pagado del Fondo		
El fondo de inversión ante condiciones desordenadas del mercado u operaciones inusuales podrá aplicar al precio de valuación de sus acciones, el diferencial que haya determinado previamente, a favor de quienes permanecen en el fondo.			

PRESTADORES DE SERVICIOS

Operadora	BNP Paribas Asset Management México, S.A. de C.V., Sociedad Operadora de Fondos de Inversión
Distribuidor(es)	BNP Paribas Asset Management México, S.A. de C.V., Sociedad Operadora de Fondos de Inversión
Valuadora	COVAF, S.A. de C.V.
Calificadora	Fitch México, S.A. de C.V.

ADVERTENCIAS

Las inversiones realizadas en el Fondo de inversión no se encuentran protegidas ni garantizadas por el Instituto para la Protección del Ahorro Bancario, ni por la Operadora. La inversión en el Fondo de inversión se encuentra respaldada por el monto de su patrimonio. La inscripción en el Registro Nacional de Valores tendrá efectos declarativos y no convalida los actos jurídicos que sean nulos de conformidad con las leyes aplicables, ni implica certificación sobre la bondad de los valores inscritos en el mismo o sobre la solvencia, liquidez o calidad crediticia del Fondo de inversión. Ningún intermediario financiero, apoderado para celebrar operaciones con el público o cualquier persona, está autorizado para proporcionar información o hacer declaración alguna adicional al contenido del presente documento o el prospecto de información al público inversionista, por lo que estas deberán entenderse como no autorizadas por el Fondo de inversión. Para mayor información, visite la página electrónica de la sociedad operadora que administra al Fondo de inversión y/o sociedad distribuidora(s), donde podrá consultar el prospecto de información al público inversionista actualizado del Fondo de inversión, así como la información actualizada sobre la cartera de inversiones. El presente documento y el prospecto de información al público inversionista son los únicos documentos de venta que reconoce el Fondo de inversión como válidos.

ATENCIÓN AL INVERSIONISTA

Dirección	Paseo de las Palmas 405, piso 6
Teléfono	(55) 5003 9930
Horario	8:30 a 17:30

PÁGINA ELECTRÓNICA

Operadora	http://www.bnpparibas-ip.com.mx
Distribuidor(es)	http://www.bnpparibas-ip.com.mx

DOCUMENTO CON INFORMACIÓN CLAVE PARA LA INVERSIÓN

BNPP 2, S.A. de C.V., Fondo de Inversión en Instrumentos de Deuda

administrado por BNP Paribas Asset Management México, S.A. de C.V., Sociedad Operadora de Fondos de Inversión

TIPO	CLAVE DE PIZARRA	CATEGORÍA	CALIFICACIÓN	FECHA DE AUTORIZACIÓN	SERIE	POSIBLES ADQUIRIENTES	MONTOS MÍNIMOS DE INVERSIÓN
Deuda	BNPP-LP	Largo Plazo - IDLP	AAA f / S6 (mex)	20/febrero/2019	BE2	Personas morales no contribuyentes	MÍNIMO: 50,000,000.00 MÁXIMO: 99,999,999.99

OBJETIVO

El objetivo del fondo es obtener un rendimiento acorde a su horizonte de inversión, buscando superar la base de referencia que incorpora la curva gubernamental desde 1 año hasta el nodo más largo de la curva en 30 años, con una duración promedio cercana a los 7 años. Para lograr su objetivo, el fondo invertirá en directo o a través de mecanismos de inversión colectiva en valores de deuda gubernamental, estatal, municipal, paraestatales, empresas productivas del Estado, instituciones locales de banca de desarrollo, bancarios, depósitos de dinero a la vista, corporativos, nacionales y/o extranjeros así como valores respaldados por activos denominados en moneda nacional y/o UDIS. Se recomienda un plazo mínimo de 2 años para percibir los resultados de la estrategia.

INFORMACIÓN RELEVANTE

Fondo recomendado para inversionistas pequeños, medianos y grandes que busquen una inversión en instrumentos de deuda de riesgo alto.

Se buscará que el portafolio tenga una alta sensibilidad a movimientos de tasas de interés, con una duración promedio cercana a los 7 años.

El Valor en Riesgo (VaR) de la cartera de inversión respecto de sus activos

netos es de: 1.6% con una probabilidad de 95%. La pérdida que en un escenario pesimista (5 en 100 veces) puede enfrentar el fondo de inversión en un lapso de un día, es de 16.0 pesos por cada 1,000 invertidos. **(Este dato es sólo una estimación válida en condiciones normales del mercado. Las pérdidas podrían ser mayores, incluso por el monto total de la inversión realizada.)**

“Los Fondos de inversión, no cuentan con asamblea de accionistas, consejo de administración o comisario:

- Las funciones de la asamblea de accionistas, así como las actividades del consejo de administración están encomendadas a BNP Paribas Asset Management México, S.A. de C.V., Sociedad Operadora de Fondos de Inversión.
- La vigilancia del Fondo de inversión está asignada al contralor normativo de dicha sociedad operadora”.

DESEMPEÑO HISTÓRICO

Serie: BE2

Base de Referencia: 5% PiP G-Fix1A + 5% PiP G-Fix3A + 10% PiP G-Fix 5A + 25% PiP G-Fix10A + 30% PiP G-Fix20A + 25% PiP G-Fix30A, neto de gastos y comisiones del fondo.

TABLA DE RENDIMIENTOS						
BNPP-LP BE2	Último Mes	Últimos 3 meses	Últimos 12 meses	2016	2017	2018
Rend Bruto	-7.39%	7.20%	17.77%	3.44%	6.82%	3.89%
Rend Neto	-8.01%	6.55%	17.03%	2.91%	6.27%	3.35%
Tasa libre de riesgo	7.98%	7.88%	8.25%	4.08%	6.86%	7.82%
Base de Referencia	-14.04%	9.89%	25.30%	-1.45%	7.12%	1.25%

El rendimiento neto es después de comisiones y el que obtuvo el inversionista en el periodo.

La tasa libre de riesgo es la tasa de Cetes de 28 días.

El desempeño del fondo en el pasado no es indicativo del desempeño que el mismo tendrá en el futuro.

IMPORTANTE:

El valor de un fondo de inversión, cualquiera que sea su política de inversión, está sujeta a la fluctuación de los mercados, por lo que el inversionista puede tener ganancias y pérdidas.

RÉGIMEN Y POLÍTICA DE INVERSIÓN

a) Estrategia de inversión activa.

b) Los principales límites sobre el activo neto del fondo son los siguientes: mínimo 96% en valores de deuda, máximo 50% en UDIS, entre 0% y 100% en instrumentos gubernamentales, mínimo 30% en valores de fácil realización y/o con vencimiento menor a 3 meses, máximo 30% en mecanismos de inversión colectiva, máximo 30% en reportos, máximo 40% en banca de desarrollo, máximo 40% en emisores corporativos o bancarios, máximo 15% en valores respaldados por activos, máximo 15% en instrumentos municipales o estatales, entre 0% y 100% en empresas productivas del Estado, máximo 30% en préstamo de valores, máximo 20% en depósitos de dinero, mínimo 50% en pesos.

c) Política de inversión: aprovechar oportunidades de mercado tomando posiciones que difieran de su portafolio de referencia. A través de análisis fundamental tanto crediticio como económico, se buscarán aquellas emisiones que tengan mejores perspectivas de rendimiento en función a su propio riesgo. Se operará en el mercado local.

d) Base de referencia: 5% PiPG-Fix1A + 5% PiP G-Fix3A + 10% PiP G-Fix 5A + 25% PiPG-Fix10A + 30% PiP G-Fix20A + 25% PiP G-Fix30A, neto de gastos y comisiones del fondo.

e) El fondo podrá invertir en activos a cargo de Sociedades del mismo consorcio empresarial al que pertenece la operadora en un porcentaje máximo del 10%.

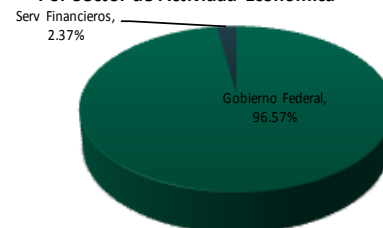
f) El fondo podrá realizar operaciones de préstamo de valores e invertir en valores respaldados por activos siempre que se encuentren respaldados por el régimen de inversión. El fondo podrá invertir en certificados bursátiles fiduciarios indizados. El fondo no invertirá en instrumentos financieros derivados ni en valores estructurados.

COMPOSICIÓN DE LA CARTERA DE INVERSIÓN

PRINCIPALES INVERSIONES AL MES DE NOVIEMBRE DE 2019						
No.	CLAVE DE PIZARRA	EMISORA	NOMBRE	TIPO	MONTO (MLES)	%TOTAL
1	_D_BONDESD_210325	SHCP	DEUDA GUBER	REPORTO	357.33	2.44
2	M_BONOS_260305	SHCP	DEUDA GUBER	DEUDA	9,287.54	63.52
3	S_UDIBONO_220609	SHCP	DEUDA GUBER	DEUDA	2,255.14	15.42
4	S_UDIBONO_251204	SHCP	DEUDA GUBER	DEUDA	2,221.04	15.19
5	91_LIVEPOL_19	LIVEPOL	DEUDA CORP	DEUDA	154.81	1.06
6	95_FEFA_19-4	FEFA	DEUDA ORG PUB DESC	DEUDA	140.59	0.96
7	91_CETEMEM_19-2	CETEMEM	DEUDA CORP	DEUDA	105.50	0.72
8	CD_KEXIM_19	KEXIM	DEUDA BANC DES	DEUDA	56.47	0.39
9	94_BACOMER_19-2	BACOMER	DEUDA BANC	DEUDA	23.68	0.16
10	91_GMFIN_19-2	GMFIN	DEUDA CORP	DEUDA	14.96	0.10
TOTAL CARTERA					14,622.53	100.00

* La cartera no tiene ninguna estrategia de inversión temporal.

Por Sector de Actividad Económica



COMISIONES Y REMUNERACIONES POR LA PRESTACIÓN DE SERVICIOS
INFORMACIÓN SOBRE COMISIONES Y REMUNERACIONES
COMISIONES PAGADAS DIRECTAMENTE POR EL CLIENTE (ANUALES)

CONCEPTO	SERIE BE2		SERIE MÁS REPRESENTATIVA (BE2)	
	%	\$	%	\$
Incumplimiento plazo mínimo de permanencia	0.0%	\$0.0	0.0%	\$0.0
Incumplimiento saldo mínimo de inversión	0.0%	\$0.0	0.0%	\$0.0
Compra de acciones	0.0%	\$0.0	0.0%	\$0.0
Venta de acciones	0.0%	\$0.0	0.0%	\$0.0
Servicio por asesoría	0.0%	\$0.0	0.0%	\$0.0
Servicio de custodia de acciones	0.0%	\$0.0	0.0%	\$0.0
Servicio de administración de acciones	0.0%	\$0.0	0.0%	\$0.0
Otras	0.0%	\$0.0	0.0%	\$0.0
Total	0.0%	\$0.0	0.0%	\$0.0

* Monto por cada \$1,000 invertidos

COMISIONES PAGADAS POR EL FONDO DE INVERSIÓN

CONCEPTO	SERIE BE2		SERIE MÁS REPRESENTATIVA (BE2)	
	%	\$	%	\$
Administración de activos	0.45%	\$4.5	0.45%	\$4.5
Administración de activos s/desempeño	0.0%	\$0.0	0.0%	\$0.0
Distribución de acciones	0.0%	\$0.0	0.0%	\$0.0
Valuación de acciones	0.0%	\$0.0	0.0%	\$0.0
Depósito de acciones del fondo	0.0%	\$0.0	0.0%	\$0.0
Depósito de valores	0.0%	\$0.0	0.0%	\$0.0
Contabilidad	0.0%	\$0.0	0.0%	\$0.0
Otras	0.0%	\$0.0	0.0%	\$0.0
Total	0.45%	\$4.5	0.45%	\$4.5

* Monto por cada \$1,000 invertidos

Las comisiones por compra venta de acciones, pueden disminuir el monto total de su inversión. Esto implica que usted recibirá un monto menor después de una operación. Lo anterior, junto con las comisiones pagadas por el fondo, representa una reducción del rendimiento total que recibirá por su inversión en el fondo.

Algunos prestadores de servicios pueden establecer acuerdos con el fondo y ofrecerle descuentos por sus servicios. Para conocer de su existencia y el posible beneficio para usted, pregunte con su distribuidor.

El prospecto de información contiene un mayor detalle de los conflictos de interés a los que pudiera estar sujeto.

POLÍTICAS DE COMPRA-VENTA DE ACCIONES

Plazo mínimo de permanencia	No existe	Liquidez	Diaria.
Recepción de órdenes	Días hábiles de lunes a viernes	Horario	8:00 a 13:30
Ejecución de operaciones	Mismo día de solicitud	Límites de recompra	El 10% de los activos netos el día de la operación.
Liquidación de operaciones	48 horas después de la solicitud	Diferencial	No aplicado.
Límite de tenencia por inversionista	El monto máximo de tenencia por inversionista podrá ser de hasta el 49% del capital pagado del Fondo		
El fondo de inversión ante condiciones desordenadas del mercado u operaciones inusuales podrá aplicar al precio de valuación de sus acciones, el diferencial que haya determinado previamente, a favor de quienes permanecen en el fondo.			

PRESTADORES DE SERVICIOS

Operadora	BNP Paribas Asset Management México, S.A. de C.V., Sociedad Operadora de Fondos de Inversión
Distribuidor(es)	BNP Paribas Asset Management México, S.A. de C.V., Sociedad Operadora de Fondos de Inversión
Valuadora	COVAF, S.A. de C.V.
Calificadora	Fitch México, S.A. de C.V.

ADVERTENCIAS

Las inversiones realizadas en el Fondo de inversión no se encuentran protegidas ni garantizadas por el Instituto para la Protección del Ahorro Bancario, ni por la Operadora. La inversión en el Fondo de inversión se encuentra respaldada por el monto de su patrimonio. La inscripción en el Registro Nacional de Valores tendrá efectos declarativos y no convalida los actos jurídicos que sean nulos de conformidad con las leyes aplicables, ni implica certificación sobre la bondad de los valores inscritos en el mismo o sobre la solvencia, liquidez o calidad crediticia del Fondo de inversión. Ningún intermediario financiero, apoderado para celebrar operaciones con el público o cualquier persona, está autorizado para proporcionar información o hacer declaración alguna adicional al contenido del presente documento o el prospecto de información al público inversionista, por lo que estas deberán entenderse como no autorizadas por el Fondo de inversión. Para mayor información, visite la página electrónica de la sociedad operadora que administra al Fondo de inversión y/o sociedad distribuidora(s), donde podrá consultar el prospecto de información al público inversionista actualizado del Fondo de inversión, así como la información actualizada sobre la cartera de inversiones. El presente documento y el prospecto de información al público inversionista son los únicos documentos de venta que reconoce el Fondo de inversión como válidos.

ATENCIÓN AL INVERSIONISTA

Dirección	Paseo de las Palmas 405, piso 6
Teléfono	(55) 5003 9930
Horario	8:30 a 17:30

PÁGINA ELECTRÓNICA

Operadora	http://www.bnpparibas-ip.com.mx
Distribuidor(es)	http://www.bnpparibas-ip.com.mx

DOCUMENTO CON INFORMACIÓN CLAVE PARA LA INVERSIÓN
BNPP 2, S.A. de C.V., Fondo de Inversión en Instrumentos de Deuda
administrado por BNP Paribas Asset Management México, S.A. de C.V., Sociedad Operadora de Fondos de Inversión

TIPO	CLAVE DE PIZARRA	CATEGORÍA	CALIFICACIÓN	FECHA DE AUTORIZACIÓN	SERIE	POSIBLES ADQUIRIENTES	MONTOS MÍNIMOS DE INVERSIÓN
Deuda	BNPP-LP	Largo Plazo - IDLP	AAA f / S6 (mex)	20/febrero/2019	BE3	Personas morales no contribuyentes	MÍNIMO: 100,000,000.00 MÁXIMO: N.A

OBJETIVO

El objetivo del fondo es obtener un rendimiento acorde a su horizonte de inversión, buscando superar la base de referencia que incorpora la curva gubernamental desde 1 año hasta el nodo más largo de la curva en 30 años, con una duración promedio cercana a los 7 años. Para lograr su objetivo, el fondo invertirá en directo o a través de mecanismos de inversión colectiva en valores de deuda gubernamental, estatal, municipal, paraestatales, empresas productivas del Estado, instituciones locales de banca de desarrollo, bancarios, depósitos de dinero a la vista, corporativos, nacionales y/o extranjeros así como valores respaldados por activos denominados en moneda nacional y/o UDIS. Se recomienda un plazo mínimo de 2 años para percibir los resultados de la estrategia.

INFORMACIÓN RELEVANTE

Fondo recomendado para inversionistas pequeños, medianos y grandes que busquen una inversión en instrumentos de deuda de riesgo alto.

Se buscará que el portafolio tenga una alta sensibilidad a movimientos de tasas de interés, con una duración promedio cercana a los 7 años.

El Valor en Riesgo (VaR) de la cartera de inversión respecto de sus activos

netos es de: 1.6% con una probabilidad de 95%. La pérdida que en un escenario pesimista (5 en 100 veces) puede enfrentar el fondo de inversión en un lapso de un día, es de 16.0 pesos por cada 1,000 invertidos. **(Este dato es sólo una estimación válida en condiciones normales del mercado. Las pérdidas podrían ser mayores, incluso por el monto total de la inversión realizada.)**

"Los Fondos de inversión, no cuentan con asamblea de accionistas, consejo de administración o comisario:

- Las funciones de la asamblea de accionistas, así como las actividades del consejo de administración están encomendadas a BNP Paribas Asset Management México, S.A. de C.V., Sociedad Operadora de Fondos de Inversión.
- La vigilancia del Fondo de inversión está asignada al contralor normativo de dicha sociedad operadora".

DESEMPEÑO HISTÓRICO
Serie: BE3

Base de Referencia: 5% PiP G-Fix1A + 5% PiP G-Fix3A + 10% PiP G-Fix 5A + 25% PiP G-Fix10A + 30% PiP G-Fix20A + 25% PiP G-Fix30A, neto de gastos y comisiones del fondo.

TABLA DE RENDIMIENTOS						
BNPP-LP BE3	Último Mes	Últimos 3 meses	Últimos 12 meses	2016	2017	2018
Rend Bruto	-7.39%	7.20%	17.77%	3.44%	6.82%	3.89%
Rend Neto	-7.73%	6.85%	17.36%	3.09%	6.46%	3.55%
Tasa libre de riesgo	7.98%	7.88%	8.25%	4.08%	6.86%	7.82%
Base de Referencia	-14.04%	9.89%	25.30%	-1.45%	7.12%	1.25%

El rendimiento neto es después de comisiones y el que obtuvo el inversionista en el periodo.

La tasa libre de riesgo es la tasa de Cetes de 28 días.

El desempeño del fondo en el pasado no es indicativo del desempeño que el mismo tendrá en el futuro.

IMPORTANTE:

El valor de un fondo de inversión, cualquiera que sea su política de inversión, está sujeta a la fluctuación de los mercados, por lo que el inversionista puede tener ganancias y pérdidas.

RÉGIMEN Y POLÍTICA DE INVERSIÓN

a) Estrategia de inversión activa.

b) Los principales límites sobre el activo neto del fondo son los siguientes: mínimo 96% en valores de deuda, máximo 50% en UDIS, entre 0% y 100% en instrumentos gubernamentales, mínimo 30% en valores de fácil realización y/o con vencimiento menor a 3 meses, máximo 30% en mecanismos de inversión colectiva, máximo 30% en reportos, máximo 40% en banca de desarrollo, máximo 40% en emisores corporativos o bancarios, máximo 15% en valores respaldados por activos, máximo 15% en instrumentos municipales o estatales, entre 0% y 100% en empresas productivas del Estado, máximo 30% en préstamo de valores, máximo 20% en depósitos de dinero, mínimo 50% en pesos.

c) Política de inversión: aprovechar oportunidades de mercado tomando posiciones que difieran de su portafolio de referencia. A través de análisis fundamental tanto crediticio como económico, se buscarán aquellas emisiones que tengan mejores perspectivas de rendimiento en función a su propio riesgo. Se operará en el mercado local.

d) Base de referencia: 5% PiPG-Fix1A + 5% PiP G-Fix3A + 10% PiP G-Fix 5A + 25% PiPG-Fix10A + 30% PiP G-Fix20A + 25% PiP G-Fix30A, neto de gastos y comisiones del fondo.

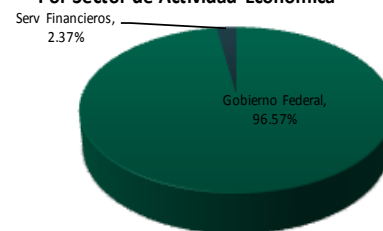
e) El fondo podrá invertir en activos a cargo de Sociedades del mismo consorcio empresarial al que pertenece la operadora en un porcentaje máximo del 10%.

f) El fondo podrá realizar operaciones de préstamo de valores e invertir en valores respaldados por activos siempre que se encuentren respaldados por el régimen de inversión. El fondo podrá invertir en certificados bursátiles fiduciarios indizados. El fondo no invertirá en instrumentos financieros derivados ni en valores estructurados.

COMPOSICIÓN DE LA CARTERA DE INVERSIÓN

PRINCIPALES INVERSIONES AL MES DE NOVIEMBRE DE 2019						
No.	CLAVE DE PIZARRA	EMISORA	NOMBRE	TIPO	MONTO (MILES)	%TOTAL
1	_D_BONDESD_210325	SHCP	DEUDA GUBER	REPORTO	357.33	2.44
2	M_BONOS_260305	SHCP	DEUDA GUBER	DEUDA	9,287.54	63.52
3	S_UDIBONO_220609	SHCP	DEUDA GUBER	DEUDA	2,255.14	15.42
4	S_UDIBONO_251204	SHCP	DEUDA GUBER	DEUDA	2,221.04	15.19
5	91_LIVEPOL_19	LIVEPOL	DEUDA CORP	DEUDA	154.81	1.06
6	95_FEFA_19-4	FEFA	DEUDA ORG PUB DESC	DEUDA	140.59	0.96
7	91_CETEMEM_19-2	CETEMEM	DEUDA CORP	DEUDA	105.50	0.72
8	CD_KEXIM_19	KEXIM	DEUDA BANC DES	DEUDA	56.47	0.39
9	94_BACOMER_19-2	BACOMER	DEUDA BANC	DEUDA	23.68	0.16
10	91_GMFIN_19-2	GMFIN	DEUDA CORP	DEUDA	14.96	0.10
TOTAL CARTERA					14,622.53	100.00

* La cartera no tiene ninguna estrategia de inversión temporal.

Por Sector de Actividad Económica


COMISIONES Y REMUNERACIONES POR LA PRESTACIÓN DE SERVICIOS
INFORMACIÓN SOBRE COMISIONES Y REMUNERACIONES
COMISIONES PAGADAS DIRECTAMENTE POR EL CLIENTE (ANUALES)

CONCEPTO	SERIE BE3		SERIE MÁS REPRESENTATIVA (BE2)	
	%	\$	%	\$
Incumplimiento plazo mínimo de permanencia	0.0%	\$0.0	0.0%	\$0.0
Incumplimiento saldo mínimo de inversión	0.0%	\$0.0	0.0%	\$0.0
Compra de acciones	0.0%	\$0.0	0.0%	\$0.0
Venta de acciones	0.0%	\$0.0	0.0%	\$0.0
Servicio por asesoría	0.0%	\$0.0	0.0%	\$0.0
Servicio de custodia de acciones	0.0%	\$0.0	0.0%	\$0.0
Servicio de administración de acciones	0.0%	\$0.0	0.0%	\$0.0
Otras	0.0%	\$0.0	0.0%	\$0.0
Total	0.0%	\$0.0	0.0%	\$0.0

* Monto por cada \$1,000 invertidos

COMISIONES PAGADAS POR EL FONDO DE INVERSIÓN

CONCEPTO	SERIE BE3		SERIE MÁS REPRESENTATIVA (BE2)	
	%	\$	%	\$
Administración de activos	0.3%	\$3.0	0.45%	\$4.5
Administración de activos s/desempeño	0.0%	\$0.0	0.0%	\$0.0
Distribución de acciones	0.0%	\$0.0	0.0%	\$0.0
Valuación de acciones	0.0%	\$0.0	0.0%	\$0.0
Depósito de acciones del fondo	0.0%	\$0.0	0.0%	\$0.0
Depósito de valores	0.0%	\$0.0	0.0%	\$0.0
Contabilidad	0.0%	\$0.0	0.0%	\$0.0
Otras	0.0%	\$0.0	0.0%	\$0.0
Total	0.3%	\$3.0	0.45%	\$4.5

* Monto por cada \$1,000 invertidos

Las comisiones por compra venta de acciones, pueden disminuir el monto total de su inversión. Esto implica que usted recibirá un monto menor después de una operación. Lo anterior, junto con las comisiones pagadas por el fondo, representa una reducción del rendimiento total que recibirá por su inversión en el fondo.

Algunos prestadores de servicios pueden establecer acuerdos con el fondo y ofrecerle descuentos por sus servicios. Para conocer de su existencia y el posible beneficio para usted, pregunte con su distribuidor.

El prospecto de información contiene un mayor detalle de los conflictos de interés a los que pudiera estar sujeto.

POLÍTICAS DE COMPRA-VENTA DE ACCIONES

Plazo mínimo de permanencia	No existe	Liquidez	Diaria.
Recepción de órdenes	Días hábiles de lunes a viernes	Horario	8:00 a 13:30
Ejecución de operaciones	Mismo día de solicitud	Límites de recompra	El 10% de los activos netos el día de la operación.
Liquidación de operaciones	48 horas después de la solicitud	Diferencial	No aplicado.
Límite de tenencia por inversionista	El monto máximo de tenencia por inversionista podrá ser de hasta el 49% del capital pagado del Fondo		
El fondo de inversión ante condiciones desordenadas del mercado u operaciones inusuales podrá aplicar al precio de valuación de sus acciones, el diferencial que haya determinado previamente, a favor de quienes permanecen en el fondo.			

PRESTADORES DE SERVICIOS

Operadora	BNP Paribas Asset Management México, S.A. de C.V., Sociedad Operadora de Fondos de Inversión
Distribuidor(es)	BNP Paribas Asset Management México, S.A. de C.V., Sociedad Operadora de Fondos de Inversión
Valuadora	COVAF, S.A. de C.V.
Calificadora	Fitch México, S.A. de C.V.

ADVERTENCIAS

Las inversiones realizadas en el Fondo de inversión no se encuentran protegidas ni garantizadas por el Instituto para la Protección del Ahorro Bancario, ni por la Operadora. La inversión en el Fondo de inversión se encuentra respaldada por el monto de su patrimonio. La inscripción en el Registro Nacional de Valores tendrá efectos declarativos y no convalida los actos jurídicos que sean nulos de conformidad con las leyes aplicables, ni implica certificación sobre la bondad de los valores inscritos en el mismo o sobre la solvencia, liquidez o calidad crediticia del Fondo de inversión. Ningún intermediario financiero, apoderado para celebrar operaciones con el público o cualquier persona, está autorizado para proporcionar información o hacer declaración alguna adicional al contenido del presente documento o el prospecto de información al público inversionista, por lo que estas deberán entenderse como no autorizadas por el Fondo de inversión. Para mayor información, visite la página electrónica de la sociedad operadora que administra al Fondo de inversión y/o sociedad distribuidora(s), donde podrá consultar el prospecto de información al público inversionista actualizado del Fondo de inversión, así como la información actualizada sobre la cartera de inversiones. El presente documento y el prospecto de información al público inversionista son los únicos documentos de venta que reconoce el Fondo de inversión como válidos.

ATENCIÓN AL INVERSIONISTA

Dirección	Paseo de las Palmas 405, piso 6
Teléfono	(55) 5003 9930
Horario	8:30 a 17:30

PÁGINA ELECTRÓNICA

Operadora	http://www.bnpparibas-ip.com.mx
Distribuidor(es)	http://www.bnpparibas-ip.com.mx

DOCUMENTO CON INFORMACIÓN CLAVE PARA LA INVERSIÓN

BNPP 2, S.A. de C.V., Fondo de Inversión en Instrumentos de Deuda

administrado por BNP Paribas Asset Management México, S.A. de C.V., Sociedad Operadora de Fondos de Inversión

TIPO	CLAVE DE PIZARRA	CATEGORÍA	CALIFICACIÓN	FECHA DE AUTORIZACIÓN	SERIE	POSIBLES ADQUIRIENTES	MONTOS MÍNIMOS DE INVERSIÓN
Deuda	BNPP-LP	Largo Plazo - IDLP	AAA f / S6 (mex)	20/febrero/2019	BM1	Personas morales	MÍNIMO: N.A. MÁXIMO: 49,999,999.99

OBJETIVO

El objetivo del fondo es obtener un rendimiento acorde a su horizonte de inversión, buscando superar la base de referencia que incorpora la curva gubernamental desde 1 año hasta el nodo más largo de la curva en 30 años, con una duración promedio cercana a los 7 años. Para lograr su objetivo, el fondo invertirá en directo o a través de mecanismos de inversión colectiva en valores de deuda gubernamental, estatal, municipal, paraestatales, empresas productivas del Estado, instituciones locales de banca de desarrollo, bancarios, depósitos de dinero a la vista, corporativos, nacionales y/o extranjeros así como valores respaldados por activos denominados en moneda nacional y/o UDIS. Se recomienda un plazo mínimo de 2 años para percibir los resultados de la estrategia.

INFORMACIÓN RELEVANTE

Fondo recomendado para inversionistas pequeños, medianos y grandes que busquen una inversión en instrumentos de deuda de riesgo alto.

Se buscará que el portafolio tenga una alta sensibilidad a movimientos de tasas de interés, con una duración promedio cercana a los 7 años.

El Valor en Riesgo (VaR) de la cartera de inversión respecto de sus activos

netos es de: 1.6% con una probabilidad de 95%. La pérdida que en un escenario pesimista (5 en 100 veces) puede enfrentar el fondo de inversión en un lapso de un día, es de 16.0 pesos por cada 1,000 invertidos. **(Este dato es sólo una estimación válida en condiciones normales del mercado. Las pérdidas podrían ser mayores, incluso por el monto total de la inversión realizada.)**

“Los Fondos de inversión, no cuentan con asamblea de accionistas, consejo de administración o comisario:

- Las funciones de la asamblea de accionistas, así como las actividades del consejo de administración están encomendadas a BNP Paribas Asset Management México, S.A. de C.V., Sociedad Operadora de Fondos de Inversión.
- La vigilancia del Fondo de inversión está asignada al contralor normativo de dicha sociedad operadora”.

DESEMPEÑO HISTÓRICO

Serie: **BM1**

Base de Referencia: 5% PiPG-Fix1A + 5% PiPG-Fix3A + 10% PiPG-Fix 5A + 25% PiPG-Fix10A + 30% PiPG-Fix20A + 25% PiPG-Fix30A, neto de gastos y comisiones del fondo.

TABLA DE RENDIMIENTOS						
BNPP-LP BM1	Último Mes	Últimos 3 meses	Últimos 12 meses	2016	2017	2018
Rend Bruto	-7.39%	7.20%	17.77%	3.44%	6.82%	3.89%
Rend Neto	-9.07%	5.47%	15.82%	2.31%	5.54%	2.76%
Tasa libre de riesgo	7.98%	7.88%	8.25%	4.08%	6.86%	7.82%
Base de Referencia	-14.04%	9.89%	25.30%	-1.45%	7.12%	1.25%

El rendimiento neto es después de comisiones y el que obtuvo el inversionista en el periodo.

La tasa libre de riesgo es la tasa de Cetes de 28 días.

El desempeño del fondo en el pasado no es indicativo del desempeño que el mismo tendrá en el futuro.

IMPORTANTE:

El valor de un fondo de inversión, cualquiera que sea su política de inversión, está sujeta a la fluctuación de los mercados, por lo que el inversionista puede tener ganancias y pérdidas.

RÉGIMEN Y POLÍTICA DE INVERSIÓN

a) Estrategia de inversión activa.

b) Los principales límites sobre el activo neto del fondo son los siguientes: mínimo 96% en valores de deuda, máximo 50% en UDIS, entre 0% y 100% en instrumentos gubernamentales, mínimo 30% en valores de fácil realización y/o con vencimiento menor a 3 meses, máximo 30% en mecanismos de inversión colectiva, máximo 30% en reportos, máximo 40% en banca de desarrollo, máximo 40% en emisores corporativos o bancarios, máximo 15% en valores respaldados por activos, máximo 15% en instrumentos municipales o estatales, entre 0% y 100% en empresas productivas del Estado, máximo 30% en préstamo de valores, máximo 20% en depósitos de dinero, mínimo 50% en pesos.

c) Política de inversión: aprovechar oportunidades de mercado tomando posiciones que difieran de su portafolio de referencia. A través de análisis fundamental tanto crediticio como económico, se buscarán aquellas emisiones que tengan mejores perspectivas de rendimiento en función a su propio riesgo. Se operará en el mercado local.

d) Base de referencia: 5% PiPG-Fix1A + 5% PiPG-Fix3A + 10% PiPG-Fix 5A + 25% PiPG-Fix10A + 30% PiPG-Fix20A + 25% PiPG-Fix30A, neto de gastos y comisiones del fondo.

e) El fondo podrá invertir en activos a cargo de Sociedades del mismo consorcio empresarial al que pertenece la operadora en un porcentaje máximo del 10%.

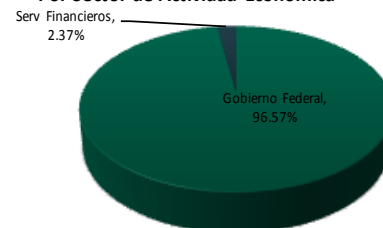
f) El fondo podrá realizar operaciones de préstamo de valores e invertir en valores respaldados por activos siempre que se encuentren respaldados por el régimen de inversión. El fondo podrá invertir en certificados bursátiles fiduciarios indizados. El fondo no invertirá en instrumentos financieros derivados ni en valores estructurados.

COMPOSICIÓN DE LA CARTERA DE INVERSIÓN

PRINCIPALES INVERSIONES AL MES DE NOVIEMBRE DE 2019						
No.	CLAVE DE PIZARRA	EMISORA	NOMBRE	TIPO	MONTO (MILES)	%TOTAL
1	_D_BONDESD_210325	SHCP	DEUDA GUBER	REPORTO	357.33	2.44
2	M_BONOS_260305	SHCP	DEUDA GUBER	DEUDA	9,287.54	63.52
3	S_UDIBONO_220609	SHCP	DEUDA GUBER	DEUDA	2,255.14	16.42
4	S_UDIBONO_251204	SHCP	DEUDA GUBER	DEUDA	2,221.04	16.19
5	91_LIVEPOL_19	LIVEPOL	DEUDA CORP	DEUDA	154.81	1.06
6	95_FEFA_19-4	FEFA	DEUDA ORG PUB DESC	DEUDA	140.59	0.96
7	91_CETEMEM_19-2	CETEMEM	DEUDA CORP	DEUDA	105.50	0.72
8	CD_KEXIM_19	KEXIM	DEUDA BANC DES	DEUDA	56.47	0.39
9	94_BACOMER_19-2	BACOMER	DEUDA BANC	DEUDA	23.68	0.16
10	91_GMFIN_19-2	GMFIN	DEUDA CORP	DEUDA	14.96	0.10
TOTAL CARTERA					14,622.53	100.00

* La cartera no tiene ninguna estrategia de inversión temporal.

Por Sector de Actividad Económica



COMISIONES Y REMUNERACIONES POR LA PRESTACIÓN DE SERVICIOS
INFORMACIÓN SOBRE COMISIONES Y REMUNERACIONES
COMISIONES PAGADAS DIRECTAMENTE POR EL CLIENTE (ANUALES)

CONCEPTO	SERIE BM1		SERIE MÁS REPRESENTATIVA (BE2)	
	%	\$	%	\$
Incumplimiento plazo mínimo de permanencia	0.0%	\$0.0	0.0%	\$0.0
Incumplimiento saldo mínimo de inversión	0.0%	\$0.0	0.0%	\$0.0
Compra de acciones	0.0%	\$0.0	0.0%	\$0.0
Venta de acciones	0.0%	\$0.0	0.0%	\$0.0
Servicio por asesoría	0.0%	\$0.0	0.0%	\$0.0
Servicio de custodia de acciones	0.0%	\$0.0	0.0%	\$0.0
Servicio de administración de acciones	0.0%	\$0.0	0.0%	\$0.0
Otras	0.0%	\$0.0	0.0%	\$0.0
Total	0.0%	\$0.0	0.0%	\$0.0

* Monto por cada \$1,000 invertidos

COMISIONES PAGADAS POR EL FONDO DE INVERSIÓN

CONCEPTO	SERIE BM1		SERIE MÁS REPRESENTATIVA (BE2)	
	%	\$	%	\$
Administración de activos	0.55%	\$5.5	0.45%	\$4.5
Administración de activos s/desempeño	0.0%	\$0.0	0.0%	\$0.0
Distribución de acciones	0.0%	\$0.0	0.0%	\$0.0
Valuación de acciones	0.0%	\$0.0	0.0%	\$0.0
Depósito de acciones del fondo	0.0%	\$0.0	0.0%	\$0.0
Depósito de valores	0.0%	\$0.0	0.0%	\$0.0
Contabilidad	0.0%	\$0.0	0.0%	\$0.0
Otras	0.0%	\$0.0	0.0%	\$0.0
Total	0.55%	\$5.5	0.45%	\$4.5

* Monto por cada \$1,000 invertidos

Las comisiones por compra venta de acciones, pueden disminuir el monto total de su inversión. Esto implica que usted recibirá un monto menor después de una operación. Lo anterior, junto con las comisiones pagadas por el fondo, representa una reducción del rendimiento total que recibirá por su inversión en el fondo.

Algunos prestadores de servicios pueden establecer acuerdos con el fondo y ofrecerle descuentos por sus servicios. Para conocer de su existencia y el posible beneficio para usted, pregunte con su distribuidor.

El prospecto de información contiene un mayor detalle de los conflictos de interés a los que pudiera estar sujeto.

POLÍTICAS DE COMPRA-VENTA DE ACCIONES

Plazo mínimo de permanencia	No existe	Liquidez	Diaria.
Recepción de órdenes	Días hábiles de lunes a viernes	Horario	8:00 a 13:30
Ejecución de operaciones	Mismo día de solicitud	Límites de recompra	El 10% de los activos netos el día de la operación.
Liquidación de operaciones	48 horas después de la solicitud	Diferencial	No aplicado.
Límite de tenencia por inversionista	El monto máximo de tenencia por inversionista podrá ser de hasta el 49% del capital pagado del Fondo		
El fondo de inversión ante condiciones desordenadas del mercado u operaciones inusuales podrá aplicar al precio de valuación de sus acciones, el diferencial que haya determinado previamente, a favor de quienes permanecen en el fondo.			

PRESTADORES DE SERVICIOS

Operadora	BNP Paribas Asset Management México, S.A. de C.V., Sociedad Operadora de Fondos de Inversión
Distribuidor(es)	BNP Paribas Asset Management México, S.A. de C.V., Sociedad Operadora de Fondos de Inversión
Valuadora	COVAF, S.A. de C.V.
Calificadora	Fitch México, S.A. de C.V.

ADVERTENCIAS

Las inversiones realizadas en el Fondo de inversión no se encuentran protegidas ni garantizadas por el Instituto para la Protección del Ahorro Bancario, ni por la Operadora. La inversión en el Fondo de inversión se encuentra respaldada por el monto de su patrimonio. La inscripción en el Registro Nacional de Valores tendrá efectos declarativos y no convalida los actos jurídicos que sean nulos de conformidad con las leyes aplicables, ni implica certificación sobre la bondad de los valores inscritos en el mismo o sobre la solvencia, liquidez o calidad crediticia del Fondo de inversión. Ningún intermediario financiero, apoderado para celebrar operaciones con el público o cualquier persona, está autorizado para proporcionar información o hacer declaración alguna adicional al contenido del presente documento o el prospecto de información al público inversionista, por lo que estas deberán entenderse como no autorizadas por el Fondo de inversión. Para mayor información, visite la página electrónica de la sociedad operadora que administra al Fondo de inversión y/o sociedad distribuidora(s), donde podrá consultar el prospecto de información al público inversionista actualizado del Fondo de inversión, así como la información actualizada sobre la cartera de inversiones. El presente documento y el prospecto de información al público inversionista son los únicos documentos de venta que reconoce el Fondo de inversión como válidos.

ATENCIÓN AL INVERSIONISTA

Dirección	Paseo de las Palmas 405, piso 6
Teléfono	(55) 5003 9930
Horario	8:30 a 17:30

PÁGINA ELECTRÓNICA

Operadora	http://www.bnpparibas-ip.com.mx
Distribuidor(es)	http://www.bnpparibas-ip.com.mx

DOCUMENTO CON INFORMACIÓN CLAVE PARA LA INVERSIÓN

BNPP 2, S.A. de C.V., Fondo de Inversión en Instrumentos de Deuda

administrado por BNP Paribas Asset Management México, S.A. de C.V., Sociedad Operadora de Fondos de Inversión

TIPO	CLAVE DE PIZARRA	CATEGORÍA	CALIFICACIÓN	FECHA DE AUTORIZACIÓN	SERIE	POSIBLES ADQUIRIENTES	MONTOS MÍNIMOS DE INVERSIÓN
Deuda	BNPP-LP	Largo Plazo - IDLP	AAA f / S6 (mex)	20/febrero/2019	BM2	Personas morales	MÍNIMO: 50,000,000.00 MÁXIMO: N.A.

OBJETIVO

El objetivo del fondo es obtener un rendimiento acorde a su horizonte de inversión, buscando superar la base de referencia que incorpora la curva gubernamental desde 1 año hasta el nodo más largo de la curva en 30 años, con una duración promedio cercana a los 7 años. Para lograr su objetivo, el fondo invertirá en directo o a través de mecanismos de inversión colectiva en valores de deuda gubernamental, estatal, municipal, paraestatales, empresas productivas del Estado, instituciones locales de banca de desarrollo, bancarios, depósitos de dinero a la vista, corporativos, nacionales y/o extranjeros así como valores respaldados por activos denominados en moneda nacional y/o UDIS. Se recomienda un plazo mínimo de 2 años para percibir los resultados de la estrategia.

INFORMACIÓN RELEVANTE

Fondo recomendado para inversionistas pequeños, medianos y grandes que busquen una inversión en instrumentos de deuda de riesgo alto.

Se buscará que el portafolio tenga una alta sensibilidad a movimientos de tasas de interés, con una duración promedio cercana a los 7 años.

El Valor en Riesgo (VaR) de la cartera de inversión respecto de sus activos

netos es de: 1.6% con una probabilidad de 95%. La pérdida que en un escenario pesimista (5 en 100 veces) puede enfrentar el fondo de inversión en un lapso de un día, es de 16.0 pesos por cada 1,000 invertidos. **(Este dato es sólo una estimación válida en condiciones normales del mercado. Las pérdidas podrían ser mayores, incluso por el monto total de la inversión realizada.)**

“Los Fondos de inversión, no cuentan con asamblea de accionistas, consejo de administración o comisario:

- Las funciones de la asamblea de accionistas, así como las actividades del consejo de administración están encomendadas a BNP Paribas Asset Management México, S.A. de C.V., Sociedad Operadora de Fondos de Inversión.
- La vigilancia del Fondo de inversión está asignada al contralor normativo de dicha sociedad operadora”.

DESEMPEÑO HISTÓRICO

Serie: **BM2**

Base de Referencia: 5% PiPG-Fix1A + 5% PiPG-Fix3A + 10% PiPG-Fix 5A + 25% PiPG-Fix10A + 30% PiPG-Fix20A + 25% PiPG-Fix30A, neto de gastos y comisiones del fondo.

TABLA DE RENDIMIENTOS						
BNPP-LP BM2	Último Mes	Últimos 3 meses	Últimos 12 meses	2016	2017	2018
Rend Bruto	-7.39%	7.20%	17.77%	3.44%	6.82%	3.89%
Rend Neto	-8.78%	5.77%	16.15%	2.43%	5.67%	2.90%
Tasa libre de riesgo	7.98%	7.88%	8.25%	4.08%	6.86%	7.82%
Base de Referencia	-14.04%	9.89%	25.30%	-1.45%	7.12%	1.25%

El rendimiento neto es después de comisiones y el que obtuvo el inversionista en el periodo.

La tasa libre de riesgo es la tasa de Cetes de 28 días.

El desempeño del fondo en el pasado no es indicativo del desempeño que el mismo tendrá en el futuro.

IMPORTANTE:

El valor de un fondo de inversión, cualquiera que sea su política de inversión, está sujeta a la fluctuación de los mercados, por lo que el inversionista puede tener ganancias y pérdidas.

RÉGIMEN Y POLÍTICA DE INVERSIÓN

a) Estrategia de inversión activa.

b) Los principales límites sobre el activo neto del fondo son los siguientes: mínimo 96% en valores de deuda, máximo 50% en UDIS, entre 0% y 100% en instrumentos gubernamentales, mínimo 30% en valores de fácil realización y/o con vencimiento menor a 3 meses, máximo 30% en mecanismos de inversión colectiva, máximo 30% en reportos, máximo 40% en banca de desarrollo, máximo 40% en emisores corporativos o bancarios, máximo 15% en valores respaldados por activos, máximo 15% en instrumentos municipales o estatales, entre 0% y 100% en empresas productivas del Estado, máximo 30% en préstamo de valores, máximo 20% en depósitos de dinero, mínimo 50% en pesos.

c) Política de inversión: aprovechar oportunidades de mercado tomando posiciones que difieran de su portafolio de referencia. A través de análisis fundamental tanto crediticio como económico, se buscarán aquellas emisiones que tengan mejores perspectivas de rendimiento en función a su propio riesgo. Se operará en el mercado local.

d) Base de referencia: 5% PiPG-Fix1A + 5% PiPG-Fix3A + 10% PiPG-Fix 5A + 25% PiPG-Fix10A + 30% PiPG-Fix20A + 25% PiPG-Fix30A, neto de gastos y comisiones del fondo.

e) El fondo podrá invertir en activos a cargo de Sociedades del mismo consorcio empresarial al que pertenece la operadora en un porcentaje máximo del 10%.

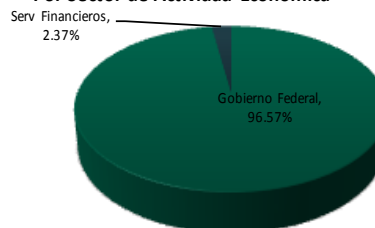
f) El fondo podrá realizar operaciones de préstamo de valores e invertir en valores respaldados por activos siempre que se encuentren respaldados por el régimen de inversión. El fondo podrá invertir en certificados bursátiles fiduciarios indizados. El fondo no invertirá en instrumentos financieros derivados ni en valores estructurados.

COMPOSICIÓN DE LA CARTERA DE INVERSIÓN

PRINCIPALES INVERSIONES AL MES DE NOVIEMBRE DE 2019						
No.	CLAVE DE PIZARRA	EMISORA	NOMBRE	TIPO	MONTO (MLES)	%TOTAL
1	_D_BONDESD_210325	SHCP	DEUDA GUBER	REPORTO	357.33	2.44
2	M_BONOS_260305	SHCP	DEUDA GUBER	DEUDA	9,287.54	63.52
3	S_UDIBONO_220609	SHCP	DEUDA GUBER	DEUDA	2,255.14	15.42
4	S_UDIBONO_251204	SHCP	DEUDA GUBER	DEUDA	2,221.04	15.19
5	91_LIVEPOL_19	LIVEPOL	DEUDA CORP	DEUDA	154.81	1.06
6	95_FEFA_19-4	FEFA	DEUDA ORG PUB DESC	DEUDA	140.59	0.96
7	91_CETEMEM_19-2	CETEMEM	DEUDA CORP	DEUDA	105.50	0.72
8	CD_KEXIM_19	KEXIM	DEUDA BANC DES	DEUDA	56.47	0.39
9	94_BACOMER_19-2	BACOMER	DEUDA BANC	DEUDA	23.68	0.16
10	91_GMFIN_19-2	GMFIN	DEUDA CORP	DEUDA	14.96	0.10
TOTAL CARTERA					14,622.53	100.00

* La cartera no tiene ninguna estrategia de inversión temporal.

Por Sector de Actividad Económica



COMISIONES Y REMUNERACIONES POR LA PRESTACIÓN DE SERVICIOS
INFORMACIÓN SOBRE COMISIONES Y REMUNERACIONES
COMISIONES PAGADAS DIRECTAMENTE POR EL CLIENTE (ANUALES)

CONCEPTO	SERIE BM2		SERIE MÁS REPRESENTATIVA (BE2)	
	%	\$	%	\$
Incumplimiento plazo mínimo de permanencia	0.0%	\$0.0	0.0%	\$0.0
Incumplimiento saldo mínimo de inversión	0.0%	\$0.0	0.0%	\$0.0
Compra de acciones	0.0%	\$0.0	0.0%	\$0.0
Venta de acciones	0.0%	\$0.0	0.0%	\$0.0
Servicio por asesoría	0.0%	\$0.0	0.0%	\$0.0
Servicio de custodia de acciones	0.0%	\$0.0	0.0%	\$0.0
Servicio de administración de acciones	0.0%	\$0.0	0.0%	\$0.0
Otras	0.0%	\$0.0	0.0%	\$0.0
Total	0.0%	\$0.0	0.0%	\$0.0

* Monto por cada \$1,000 invertidos

COMISIONES PAGADAS POR EL FONDO DE INVERSIÓN

CONCEPTO	SERIE BM2		SERIE MÁS REPRESENTATIVA (BE2)	
	%	\$	%	\$
Administración de activos	0.45%	\$4.5	0.45%	\$4.5
Administración de activos s/desempeño	0.0%	\$0.0	0.0%	\$0.0
Distribución de acciones	0.0%	\$0.0	0.0%	\$0.0
Valuación de acciones	0.0%	\$0.0	0.0%	\$0.0
Depósito de acciones del fondo	0.0%	\$0.0	0.0%	\$0.0
Depósito de valores	0.0%	\$0.0	0.0%	\$0.0
Contabilidad	0.0%	\$0.0	0.0%	\$0.0
Otras	0.0%	\$0.0	0.0%	\$0.0
Total	0.45%	\$4.5	0.45%	\$4.5

* Monto por cada \$1,000 invertidos

Las comisiones por compra venta de acciones, pueden disminuir el monto total de su inversión. Esto implica que usted recibirá un monto menor después de una operación. Lo anterior, junto con las comisiones pagadas por el fondo, representa una reducción del rendimiento total que recibirá por su inversión en el fondo.

Algunos prestadores de servicios pueden establecer acuerdos con el fondo y ofrecerle descuentos por sus servicios. Para conocer de su existencia y el posible beneficio para usted, pregunte con su distribuidor.

El prospecto de información contiene un mayor detalle de los conflictos de interés a los que pudiera estar sujeto.

POLÍTICAS DE COMPRA-VENTA DE ACCIONES

Plazo mínimo de permanencia	No existe	Liquidez	Diaria.
Recepción de órdenes	Días hábiles de lunes a viernes	Horario	8:00 a 13:30
Ejecución de operaciones	Mismo día de solicitud	Límites de recompra	El 10% de los activos netos el día de la operación.
Liquidación de operaciones	48 horas después de la solicitud	Diferencial	No aplicado.
Límite de tenencia por inversionista	El monto máximo de tenencia por inversionista podrá ser de hasta el 49% del capital pagado del Fondo		
El fondo de inversión ante condiciones desordenadas del mercado u operaciones inusuales podrá aplicar al precio de valuación de sus acciones, el diferencial que haya determinado previamente, a favor de quienes permanecen en el fondo.			

PRESTADORES DE SERVICIOS

Operadora	BNP Paribas Asset Management México, S.A. de C.V., Sociedad Operadora de Fondos de Inversión
Distribuidor(es)	BNP Paribas Asset Management México, S.A. de C.V., Sociedad Operadora de Fondos de Inversión
Valuadora	COVAF, S.A. de C.V.
Calificadora	Fitch México, S.A. de C.V.

ADVERTENCIAS

Las inversiones realizadas en el Fondo de inversión no se encuentran protegidas ni garantizadas por el Instituto para la Protección del Ahorro Bancario, ni por la Operadora. La inversión en el Fondo de inversión se encuentra respaldada por el monto de su patrimonio. La inscripción en el Registro Nacional de Valores tendrá efectos declarativos y no convalida los actos jurídicos que sean nulos de conformidad con las leyes aplicables, ni implica certificación sobre la bondad de los valores inscritos en el mismo o sobre la solvencia, liquidez o calidad crediticia del Fondo de inversión. Ningún intermediario financiero, apoderado para celebrar operaciones con el público o cualquier persona, está autorizado para proporcionar información o hacer declaración alguna adicional al contenido del presente documento o el prospecto de información al público inversionista, por lo que estas deberán entenderse como no autorizadas por el Fondo de inversión. Para mayor información, visite la página electrónica de la sociedad operadora que administra al Fondo de inversión y/o sociedad distribuidora(s), donde podrá consultar el prospecto de información al público inversionista actualizado del Fondo de inversión, así como la información actualizada sobre la cartera de inversiones. El presente documento y el prospecto de información al público inversionista son los únicos documentos de venta que reconoce el Fondo de inversión como válidos.

ATENCIÓN AL INVERSIONISTA

Dirección	Paseo de las Palmas 405, piso 6
Teléfono	(55) 5003 9930
Horario	8:30 a 17:30

PÁGINA ELECTRÓNICA

Operadora	http://www.bnpparibas-ip.com.mx
Distribuidor(es)	http://www.bnpparibas-ip.com.mx

DOCUMENTO CON INFORMACIÓN CLAVE PARA LA INVERSIÓN

BNPP 2, S.A. de C.V., Fondo de Inversión en Instrumentos de Deuda

administrado por BNP Paribas Asset Management México, S.A. de C.V., Sociedad Operadora de Fondos de Inversión

TIPO	CLAVE DE PIZARRA	CATEGORÍA	CALIFICACIÓN	FECHA DE AUTORIZACIÓN	SERIE	POSIBLES ADQUIRIENTES	MONTOS MÍNIMOS DE INVERSIÓN
Deuda	BNPP-LP	Largo Plazo - IDLP	AAA f / S6 (mex)	20/febrero/2019	BF1	Personas físicas	MÍNIMO: N.A. MÁXIMO: 49,999,999.99

OBJETIVO

El objetivo del fondo es obtener un rendimiento acorde a su horizonte de inversión, buscando superar la base de referencia que incorpora la curva gubernamental desde 1 año hasta el nodo más largo de la curva en 30 años, con una duración promedio cercana a los 7 años. Para lograr su objetivo, el fondo invertirá en directo o a través de mecanismos de inversión colectiva en valores de deuda gubernamental, estatal, municipal, paraestatales, empresas productivas del Estado, instituciones locales de banca de desarrollo, bancarios, depósitos de dinero a la vista, corporativos, nacionales y/o extranjeros así como valores respaldados por activos denominados en moneda nacional y/o UDIS. Se recomienda un plazo mínimo de 2 años para percibir los resultados de la estrategia.

INFORMACIÓN RELEVANTE

Fondo recomendado para inversionistas pequeños, medianos y grandes que busquen una inversión en instrumentos de deuda de riesgo alto.

Se buscará que el portafolio tenga una alta sensibilidad a movimientos de tasas de interés, con una duración promedio cercana a los 7 años.

El Valor en Riesgo (VaR) de la cartera de inversión respecto de sus activos netos es de:

1.6% con una probabilidad de 95%. La pérdida que en un escenario pesimista (5 en 100 veces) puede enfrentar el fondo de inversión en un lapso de un día, es de 16.0 pesos por cada 1,000 invertidos. **(Este dato es sólo una estimación válida en condiciones normales del mercado. Las pérdidas podrían ser mayores, incluso por el monto total de la inversión realizada.)**

“Los Fondos de inversión, no cuentan con asamblea de accionistas, consejo de administración o comisario:

- Las funciones de la asamblea de accionistas, así como las actividades del consejo de administración están encomendadas a BNP Paribas Asset Management México, S.A. de C.V., Sociedad Operadora de Fondos de Inversión.
- La vigilancia del Fondo de inversión está asignada al contralor normativo de dicha sociedad operadora”.

DESEMPEÑO HISTÓRICO

Serie: BF1

Base de Referencia: 5% PiP G-Fix1A + 5% PiP G-Fix3A + 10% PiP G-Fix 5A + 25% PiP G-Fix10A + 30% PiP G-Fix20A + 25% PiP G-Fix30A, neto de gastos y comisiones del fondo.

TABLA DE RENDIMIENTOS						
BNPP-LP BF1	Último Mes	Últimos 3 meses	Últimos 12 meses	2016	2017	2018
Rend Bruto						
Rend Neto						
Tasa libre de riesgo	7.98%	7.88%	8.25%	4.08%	6.86%	7.82%
Base de Referencia	-14.04%	9.89%	25.30%	-1.45%	7.12%	1.25%

El rendimiento neto es después de comisiones y el que obtuvo el inversionista en el periodo.

La tasa libre de riesgo es la tasa de Cetes de 28 días.

El desempeño del fondo en el pasado no es indicativo del desempeño que el mismo tendrá en el futuro.

IMPORTANTE:

El valor de un fondo de inversión, cualquiera que sea su política de inversión, está sujeta a la fluctuación de los mercados, por lo que el inversionista puede tener ganancias y pérdidas.

RÉGIMEN Y POLÍTICA DE INVERSIÓN

a) Estrategia de inversión activa.

b) Los principales límites sobre el activo neto del fondo son los siguientes: mínimo 96% en valores de deuda, máximo 50% en UDIS, entre 0% y 100% en instrumentos gubernamentales, mínimo 30% en valores de fácil realización y/o con vencimiento menor a 3 meses, máximo 30% en mecanismos de inversión colectiva, máximo 30% en reportos, máximo 40% en banca de desarrollo, máximo 40% en emisores corporativos o bancarios, máximo 15% en valores respaldados por activos, máximo 15% en instrumentos municipales o estatales, entre 0% y 100% en empresas productivas del Estado, máximo 30% en préstamo de valores, máximo 20% en depósitos de dinero, mínimo 50% en pesos.

c) Política de inversión: aprovechar oportunidades de mercado tomando posiciones que difieran de su portafolio de referencia. A través de análisis fundamental tanto crediticio como económico, se buscarán aquellas emisiones que tengan mejores perspectivas de rendimiento en función a su propio riesgo. Se operará en el mercado local.

d) Base de referencia: 5% PiPG-Fix1A + 5% PiP G-Fix3A + 10% PiP G-Fix 5A + 25% PiPG-Fix10A + 30% PiP G-Fix20A + 25% PiP G-Fix30A, neto de gastos y comisiones del fondo.

e) El fondo podrá invertir en activos a cargo de Sociedades del mismo consorcio empresarial al que pertenece la operadora en un porcentaje máximo del 10%.

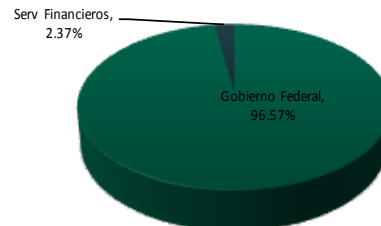
f) El fondo podrá realizar operaciones de préstamo de valores e invertir en valores respaldados por activos siempre que se encuentren respaldados por el régimen de inversión. El fondo podrá invertir en certificados bursátiles fiduciarios indizados. El fondo no invertirá en instrumentos financieros derivados ni en valores estructurados.

COMPOSICIÓN DE LA CARTERA DE INVERSIÓN

PRINCIPALES INVERSIONES AL MES DE NOVIEMBRE DE 2019						
No.	CLAVE DE PIZARRA	EMISORA	NOMBRE	TIPO	MONTO (MLES)	%TOTAL
1	_D_BONDESD_210325	SHCP	DEUDA GUBER	REPORTO	357.33	2.44
2	M_BONOS_260305	SHCP	DEUDA GUBER	DEUDA	9,287.54	63.52
3	S_UDIBONO_220609	SHCP	DEUDA GUBER	DEUDA	2,255.14	16.42
4	S_UDIBONO_251204	SHCP	DEUDA GUBER	DEUDA	2,221.04	16.19
5	91_LIVEPOL_19	LIVEPOL	DEUDA CORP	DEUDA	154.81	1.06
6	95_FEFA_19-4	FEFA	DEUDA ORG PUB DESC	DEUDA	140.59	0.96
7	91_CETEMEM_19-2	CETEMEM	DEUDA CORP	DEUDA	105.50	0.72
8	CD_KEXIM_19	KEXIM	DEUDA BANC DES	DEUDA	56.47	0.39
9	94_BACOMER_19-2	BACOMER	DEUDA BANC	DEUDA	23.68	0.16
10	91_GMFIN_19-2	GMFIN	DEUDA CORP	DEUDA	14.96	0.10
TOTAL CARTERA					14,622.53	100.00

* La cartera no tiene ninguna estrategia de inversión temporal.

Por Sector de Actividad Económica



COMISIONES Y REMUNERACIONES POR LA PRESTACIÓN DE SERVICIOS
INFORMACIÓN SOBRE COMISIONES Y REMUNERACIONES
COMISIONES PAGADAS DIRECTAMENTE POR EL CLIENTE (ANUALES)

CONCEPTO	SERIE BF1		SERIE MÁS REPRESENTATIVA (BE2)	
	%	\$	%	\$
Incumplimiento plazo mínimo de permanencia	0.0%	\$0.0	0.0%	\$0.0
Incumplimiento saldo mínimo de inversión	0.0%	\$0.0	0.0%	\$0.0
Compra de acciones	0.0%	\$0.0	0.0%	\$0.0
Venta de acciones	0.0%	\$0.0	0.0%	\$0.0
Servicio por asesoría	0.0%	\$0.0	0.0%	\$0.0
Servicio de custodia de acciones	0.0%	\$0.0	0.0%	\$0.0
Servicio de administración de acciones	0.0%	\$0.0	0.0%	\$0.0
Otras	0.0%	\$0.0	0.0%	\$0.0
Total	0.0%	\$0.0	0.0%	\$0.0

* Monto por cada \$1,000 invertidos

COMISIONES PAGADAS POR EL FONDO DE INVERSIÓN

CONCEPTO	SERIE BF1		SERIE MÁS REPRESENTATIVA (BE2)	
	%	\$	%	\$
Administración de activos	0.55%	\$5.5	0.45%	\$4.5
Administración de activos s/desempeño	0.0%	\$0.0	0.0%	\$0.0
Distribución de acciones	0.0%	\$0.0	0.0%	\$0.0
Valuación de acciones	0.0%	\$0.0	0.0%	\$0.0
Depósito de acciones del fondo	0.0%	\$0.0	0.0%	\$0.0
Depósito de valores	0.0%	\$0.0	0.0%	\$0.0
Contabilidad	0.0%	\$0.0	0.0%	\$0.0
Otras	0.0%	\$0.0	0.0%	\$0.0
Total	0.55%	\$5.5	0.45%	\$4.5

* Monto por cada \$1,000 invertidos

Las comisiones por compra venta de acciones, pueden disminuir el monto total de su inversión. Esto implica que usted recibirá un monto menor después de una operación. Lo anterior, junto con las comisiones pagadas por el fondo, representa una reducción del rendimiento total que recibirá por su inversión en el fondo.

Algunos prestadores de servicios pueden establecer acuerdos con el fondo y ofrecerle descuentos por sus servicios. Para conocer de su existencia y el posible beneficio para usted, pregunte con su distribuidor.

El prospecto de información contiene un mayor detalle de los conflictos de interés a los que pudiera estar sujeto.

POLÍTICAS DE COMPRA-VENTA DE ACCIONES

Plazo mínimo de permanencia	No existe	Liquidez	Diaria.
Recepción de órdenes	Días hábiles de lunes a viernes	Horario	8:00 a 13:30
Ejecución de operaciones	Mismo día de solicitud	Límites de recompra	El 10% de los activos netos el día de la operación.
Liquidación de operaciones	48 horas después de la solicitud	Diferencial	No aplicado.
Límite de tenencia por inversionista	El monto máximo de tenencia por inversionista podrá ser de hasta el 49% del capital pagado del Fondo		
El fondo de inversión ante condiciones desordenadas del mercado u operaciones inusuales podrá aplicar al precio de valuación de sus acciones, el diferencial que haya determinado previamente, a favor de quienes permanecen en el fondo.			

PRESTADORES DE SERVICIOS

Operadora	BNP Paribas Asset Management México, S.A. de C.V., Sociedad Operadora de Fondos de Inversión
Distribuidor(es)	BNP Paribas Asset Management México, S.A. de C.V., Sociedad Operadora de Fondos de Inversión
Valuadora	COVAF, S.A. de C.V.
Calificadora	Fitch México, S.A. de C.V.

ADVERTENCIAS

Las inversiones realizadas en el Fondo de inversión no se encuentran protegidas ni garantizadas por el Instituto para la Protección del Ahorro Bancario, ni por la Operadora. La inversión en el Fondo de inversión se encuentra respaldada por el monto de su patrimonio. La inscripción en el Registro Nacional de Valores tendrá efectos declarativos y no convalida los actos jurídicos que sean nulos de conformidad con las leyes aplicables, ni implica certificación sobre la bondad de los valores inscritos en el mismo o sobre la solvencia, liquidez o calidad crediticia del Fondo de inversión. Ningún intermediario financiero, apoderado para celebrar operaciones con el público o cualquier persona, está autorizado para proporcionar información o hacer declaración alguna adicional al contenido del presente documento o el prospecto de información al público inversionista, por lo que estas deberán entenderse como no autorizadas por el Fondo de inversión. Para mayor información, visite la página electrónica de la sociedad operadora que administra al Fondo de inversión y/o sociedad distribuidora(s), donde podrá consultar el prospecto de información al público inversionista actualizado del Fondo de inversión, así como la información actualizada sobre la cartera de inversiones. El presente documento y el prospecto de información al público inversionista son los únicos documentos de venta que reconoce el Fondo de inversión como válidos.

ATENCIÓN AL INVERSIONISTA

Dirección	Paseo de las Palmas 405, piso 6
Teléfono	(55) 5003 9930
Horario	8:30 a 17:30

PÁGINA ELECTRÓNICA

Operadora	http://www.bnpparibas-ip.com.mx
Distribuidor(es)	http://www.bnpparibas-ip.com.mx

DOCUMENTO CON INFORMACIÓN CLAVE PARA LA INVERSIÓN

BNPP 2, S.A. de C.V., Fondo de Inversión en Instrumentos de Deuda

administrado por BNP Paribas Asset Management México, S.A. de C.V., Sociedad Operadora de Fondos de Inversión

TIPO	CLAVE DE PIZARRA	CATEGORÍA	CALIFICACIÓN	FECHA DE AUTORIZACIÓN	SERIE	POSIBLES ADQUIRIENTES	MONTOS MÍNIMOS DE INVERSIÓN
Deuda	BNPP-LP	Largo Plazo - IDLP	AAA f / S6 (mex)	20/febrero/2019	BF2	Personas físicas	MÍNIMO: 50,000,000.00 MÁXIMO: N.A.

OBJETIVO

El objetivo del fondo es obtener un rendimiento acorde a su horizonte de inversión, buscando superar la base de referencia que incorpora la curva gubernamental desde 1 año hasta el nodo más largo de la curva en 30 años, con una duración promedio cercana a los 7 años. Para lograr su objetivo, el fondo invertirá en directo o a través de mecanismos de inversión colectiva en valores de deuda gubernamental, estatal, municipal, paraestatales, empresas productivas del Estado, instituciones locales de banca de desarrollo, bancarios, depósitos de dinero a la vista, corporativos, nacionales y/o extranjeros así como valores respaldados por activos denominados en moneda nacional y/o UDIS. Se recomienda un plazo mínimo de 2 años para percibir los resultados de la estrategia.

INFORMACIÓN RELEVANTE

Fondo recomendado para inversionistas pequeños, medianos y grandes que busquen una inversión en instrumentos de deuda de riesgo alto.

Se buscará que el portafolio tenga una alta sensibilidad a movimientos de tasas de interés, con una duración promedio cercana a los 7 años.

El Valor en Riesgo (VaR) de la cartera de inversión respecto de sus activos

netos es de: 1.6% con una probabilidad de 95%. La pérdida que en un escenario pesimista (5 en 100 veces) puede enfrentar el fondo de inversión en un lapso de un día, es de 16.0 pesos por cada 1,000 invertidos. **(Este dato es sólo una estimación válida en condiciones normales del mercado. Las pérdidas podrían ser mayores, incluso por el monto total de la inversión realizada.)**

“Los Fondos de inversión, no cuentan con asamblea de accionistas, consejo de administración o comisario:

- Las funciones de la asamblea de accionistas, así como las actividades del consejo de administración están encomendadas a BNP Paribas Asset Management México, S.A. de C.V., Sociedad Operadora de Fondos de Inversión.
- La vigilancia del Fondo de inversión está asignada al contralor normativo de dicha sociedad operadora”.

IMPORTANTE:

El valor de un fondo de inversión, cualquiera que sea su política de inversión, está sujeta a la fluctuación de los mercados, por lo que el inversionista puede tener ganancias y pérdidas.

RÉGIMEN Y POLÍTICA DE INVERSIÓN

- Estrategia de inversión activa.
- Los principales límites sobre el activo neto del fondo son los siguientes: mínimo 96% en valores de deuda, máximo 50% en UDIS, entre 0% y 100% en instrumentos gubernamentales, mínimo 30% en valores de fácil realización y/o con vencimiento menor a 3 meses, máximo 30% en mecanismos de inversión colectiva, máximo 30% en reportos, máximo 40% en banca de desarrollo, máximo 40% en emisores corporativos o bancarios, máximo 15% en valores respaldados por activos, máximo 15% en instrumentos municipales o estatales, entre 0% y 100% en empresas productivas del Estado, máximo 30% en préstamo de valores, máximo 20% en depósitos de dinero, mínimo 50% en pesos.
- Política de inversión: aprovechar oportunidades de mercado tomando posiciones que difieran de su portafolio de referencia. A través de análisis fundamental tanto crediticio como económico, se buscarán aquellas emisiones que tengan mejores perspectivas de rendimiento en función a su propio riesgo. Se operará en el mercado local.
- Base de referencia: 5% PiPG-Fix1A + 5% PiP G-Fix3A + 10% PiP G-Fix 5A + 25% PiPG-Fix10A + 30% PiP G-Fix20A + 25% PiP G-Fix30A, neto de gastos y comisiones del fondo.
- El fondo podrá invertir en activos a cargo de Sociedades del mismo consorcio empresarial al que pertenece la operadora en un porcentaje máximo del 10%.
- El fondo podrá realizar operaciones de préstamo de valores e invertir en valores respaldados por activos siempre que se encuentren respaldados por el régimen de inversión. El fondo podrá invertir en certificados bursátiles fiduciarios indizados. El fondo no invertirá en instrumentos financieros derivados ni en valores estructurados.

DESEMPEÑO HISTÓRICO

Serie: BF2

Base de Referencia: 5% PiP G-Fix1A + 5% PiP G-Fix3A + 10% PiP G-Fix 5A + 25% PiP G-Fix10A + 30% PiP G-Fix20A + 25% PiP G-Fix30A, neto de gastos y comisiones del fondo.

TABLA DE RENDIMIENTOS						
BNPP-LP BF2	Último Mes	Últimos 3 meses	Últimos 12 meses	2016	2017	2018
Rend Bruto						
Rend Neto						
Tasa libre de riesgo	7.98%	7.88%	8.25%	4.08%	6.86%	7.82%
Base de Referencia	-14.04%	9.89%	25.30%	-1.45%	7.12%	1.25%

El rendimiento neto es después de comisiones y el que obtuvo el inversionista en el periodo.

La tasa libre de riesgo es la tasa de Cetes de 28 días.

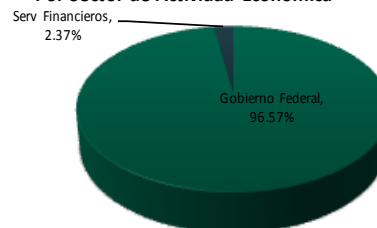
El desempeño del fondo en el pasado no es indicativo del desempeño que el mismo tendrá en el futuro.

COMPOSICIÓN DE LA CARTERA DE INVERSIÓN

PRINCIPALES INVERSIONES AL MES DE NOVIEMBRE DE 2019						
No.	CLAVE DE PIZARRA	EMISORA	NOMBRE	TIPO	MONTO (MILES)	%TOTAL
1	_D_BONDESD_210325	SHCP	DEUDA GUBER	REPORTO	357.33	2.44
2	M_BONOS_260305	SHCP	DEUDA GUBER	DEUDA	9,287.54	63.52
3	S_UDIBONO_220609	SHCP	DEUDA GUBER	DEUDA	2,255.14	16.42
4	S_UDIBONO_251204	SHCP	DEUDA GUBER	DEUDA	2,221.04	16.19
5	91_LIVEPOL_19	LIVEPOL	DEUDA CORP	DEUDA	154.81	1.06
6	95_FEFA_19-4	FEFA	DEUDA ORG PUB DESC	DEUDA	140.59	0.96
7	91_CETEMEM_19-2	CETEMEM	DEUDA CORP	DEUDA	105.50	0.72
8	CD_KEXIM_19	KEXIM	DEUDA BANC DES	DEUDA	56.47	0.39
9	94_BACOMER_19-2	BACOMER	DEUDA BANC	DEUDA	23.68	0.16
10	91_GMFIN_19-2	GMFIN	DEUDA CORP	DEUDA	14.96	0.10
TOTAL CARTERA					14,622.53	100.00

* La cartera no tiene ninguna estrategia de inversión temporal.

Por Sector de Actividad Económica



COMISIONES Y REMUNERACIONES POR LA PRESTACIÓN DE SERVICIOS
INFORMACIÓN SOBRE COMISIONES Y REMUNERACIONES
COMISIONES PAGADAS DIRECTAMENTE POR EL CLIENTE (ANUALES)

CONCEPTO	SERIE BF2		SERIE MÁS REPRESENTATIVA (BE2)	
	%	\$	%	\$
Incumplimiento plazo mínimo de permanencia	0.0%	\$0.0	0.0%	\$0.0
Incumplimiento saldo mínimo de inversión	0.0%	\$0.0	0.0%	\$0.0
Compra de acciones	0.0%	\$0.0	0.0%	\$0.0
Venta de acciones	0.0%	\$0.0	0.0%	\$0.0
Servicio por asesoría	0.0%	\$0.0	0.0%	\$0.0
Servicio de custodia de acciones	0.0%	\$0.0	0.0%	\$0.0
Servicio de administración de acciones	0.0%	\$0.0	0.0%	\$0.0
Otras	0.0%	\$0.0	0.0%	\$0.0
Total	0.0%	\$0.0	0.0%	\$0.0

* Monto por cada \$1,000 invertidos

COMISIONES PAGADAS POR EL FONDO DE INVERSIÓN

CONCEPTO	SERIE BF2		SERIE MÁS REPRESENTATIVA (BE2)	
	%	\$	%	\$
Administración de activos	0.45%	\$4.5	0.45%	\$4.5
Administración de activos s/desempeño	0.0%	\$0.0	0.0%	\$0.0
Distribución de acciones	0.0%	\$0.0	0.0%	\$0.0
Valuación de acciones	0.0%	\$0.0	0.0%	\$0.0
Depósito de acciones del fondo	0.0%	\$0.0	0.0%	\$0.0
Depósito de valores	0.0%	\$0.0	0.0%	\$0.0
Contabilidad	0.0%	\$0.0	0.0%	\$0.0
Otras	0.0%	\$0.0	0.0%	\$0.0
Total	0.45%	\$4.5	0.45%	\$4.5

* Monto por cada \$1,000 invertidos

Las comisiones por compra venta de acciones, pueden disminuir el monto total de su inversión. Esto implica que usted recibirá un monto menor después de una operación. Lo anterior, junto con las comisiones pagadas por el fondo, representa una reducción del rendimiento total que recibirá por su inversión en el fondo.

Algunos prestadores de servicios pueden establecer acuerdos con el fondo y ofrecerle descuentos por sus servicios. Para conocer de su existencia y el posible beneficio para usted, pregunte con su distribuidor.

El prospecto de información contiene un mayor detalle de los conflictos de interés a los que pudiera estar sujeto.

POLÍTICAS DE COMPRA-VENTA DE ACCIONES

Plazo mínimo de permanencia	No existe	Liquidez	Diaria.
Recepción de órdenes	Días hábiles de lunes a viernes	Horario	8:00 a 13:30
Ejecución de operaciones	Mismo día de solicitud	Límites de recompra	El 10% de los activos netos el día de la operación.
Liquidación de operaciones	48 horas después de la solicitud	Diferencial	No aplicado.
Límite de tenencia por inversionista	El monto máximo de tenencia por inversionista podrá ser de hasta el 49% del capital pagado del Fondo		
El fondo de inversión ante condiciones desordenadas del mercado u operaciones inusuales podrá aplicar al precio de valuación de sus acciones, el diferencial que haya determinado previamente, a favor de quienes permanecen en el fondo.			

PRESTADORES DE SERVICIOS

Operadora	BNP Paribas Asset Management México, S.A. de C.V., Sociedad Operadora de Fondos de Inversión
Distribuidor(es)	BNP Paribas Asset Management México, S.A. de C.V., Sociedad Operadora de Fondos de Inversión
Valuadora	COVAF, S.A. de C.V.
Calificadora	Fitch México, S.A. de C.V.

ADVERTENCIAS

Las inversiones realizadas en el Fondo de inversión no se encuentran protegidas ni garantizadas por el Instituto para la Protección del Ahorro Bancario, ni por la Operadora. La inversión en el Fondo de inversión se encuentra respaldada por el monto de su patrimonio. La inscripción en el Registro Nacional de Valores tendrá efectos declarativos y no convalida los actos jurídicos que sean nulos de conformidad con las leyes aplicables, ni implica certificación sobre la bondad de los valores inscritos en el mismo o sobre la solvencia, liquidez o calidad crediticia del Fondo de inversión. Ningún intermediario financiero, apoderado para celebrar operaciones con el público o cualquier persona, está autorizado para proporcionar información o hacer declaración alguna adicional al contenido del presente documento o el prospecto de información al público inversionista, por lo que estas deberán entenderse como no autorizadas por el Fondo de inversión. Para mayor información, visite la página electrónica de la sociedad operadora que administra al Fondo de inversión y/o sociedad distribuidora(s), donde podrá consultar el prospecto de información al público inversionista actualizado del Fondo de inversión, así como la información actualizada sobre la cartera de inversiones. El presente documento y el prospecto de información al público inversionista son los únicos documentos de venta que reconoce el Fondo de inversión como válidos.

ATENCIÓN AL INVERSIONISTA

Dirección	Paseo de las Palmas 405, piso 6
Teléfono	(55) 5003 9930
Horario	8:30 a 17:30

PÁGINA ELECTRÓNICA

Operadora	http://www.bnpparibas-ip.com.mx
Distribuidor(es)	http://www.bnpparibas-ip.com.mx

DOCUMENTO CON INFORMACIÓN CLAVE PARA LA INVERSIÓN

BNPP 2, S.A. de C.V., Fondo de Inversión en Instrumentos de Deuda

administrado por BNP Paribas Asset Management México, S.A. de C.V., Sociedad Operadora de Fondos de Inversión

TIPO	CLAVE DE PIZARRA	CATEGORÍA	CALIFICACIÓN	FECHA DE AUTORIZACIÓN	SERIE	POSIBLES ADQUIRIENTES	MONTOS MÍNIMOS DE INVERSIÓN
Deuda	BNPP-LP	Largo Plazo - IDLP	AAA f / S6 (mex)	20/febrero/2019	BFE	Personas físicas no contribuyentes	MÍNIMO: N.A. MÁXIMO: N.A.

OBJETIVO

El objetivo del fondo es obtener un rendimiento acorde a su horizonte de inversión, buscando superar la base de referencia que incorpora la curva gubernamental desde 1 año hasta el nodo más largo de la curva en 30 años, con una duración promedio cercana a los 7 años. Para lograr su objetivo, el fondo invertirá en directo o a través de mecanismos de inversión colectiva en valores de deuda gubernamental, estatal, municipal, paraestatales, empresas productivas del Estado, instituciones locales de banca de desarrollo, bancarios, depósitos de dinero a la vista, corporativos, nacionales y/o extranjeros así como valores respaldados por activos denominados en moneda nacional y/o UDIS. Se recomienda un plazo mínimo de 2 años para percibir los resultados de la estrategia.

INFORMACIÓN RELEVANTE

Fondo recomendado para inversionistas pequeños, medianos y grandes que busquen una inversión en instrumentos de deuda de riesgo alto.

Se buscará que el portafolio tenga una alta sensibilidad a movimientos de tasas de interés, con una duración promedio cercana a los 7 años.

El Valor en Riesgo (VaR) de la cartera de inversión respecto de sus activos

netos es de: 1.6% con una probabilidad de 95%. La pérdida que en un escenario pesimista (5 en 100 veces) puede enfrentar el fondo de inversión en un lapso de un día, es de 16.0 pesos por cada 1,000 invertidos. **(Este dato es sólo una estimación válida en condiciones normales del mercado. Las pérdidas podrían ser mayores, incluso por el monto total de la inversión realizada.)**

“Los Fondos de inversión, no cuentan con asamblea de accionistas, consejo de administración o comisario:

- Las funciones de la asamblea de accionistas, así como las actividades del consejo de administración están encomendadas a BNP Paribas Asset Management México, S.A. de C.V., Sociedad Operadora de Fondos de Inversión.
- La vigilancia del Fondo de inversión está asignada al contralor normativo de dicha sociedad operadora”.

IMPORTANTE:

El valor de un fondo de inversión, cualquiera que sea su política de inversión, está sujeta a la fluctuación de los mercados, por lo que el inversionista puede tener ganancias y pérdidas.

RÉGIMEN Y POLÍTICA DE INVERSIÓN

- Estrategia de inversión activa.
- Los principales límites sobre el activo neto del fondo son los siguientes: mínimo 96% en valores de deuda, máximo 50% en UDIS, entre 0% y 100% en instrumentos gubernamentales, mínimo 30% en valores de fácil realización y/o con vencimiento menor a 3 meses, máximo 30% en mecanismos de inversión colectiva, máximo 30% en reportos, máximo 40% en banca de desarrollo, máximo 40% en emisores corporativos o bancarios, máximo 15% en valores respaldados por activos, máximo 15% en instrumentos municipales o estatales, entre 0% y 100% en empresas productivas del Estado, máximo 30% en préstamo de valores, máximo 20% en depósitos de dinero, mínimo 50% en pesos.
- Política de inversión: aprovechar oportunidades de mercado tomando posiciones que difieran de su portafolio de referencia. A través de análisis fundamental tanto crediticio como económico, se buscarán aquellas emisiones que tengan mejores perspectivas de rendimiento en función a su propio riesgo. Se operará en el mercado local.
- Base de referencia: 5% PiPG-Fix1A + 5% PiP G-Fix3A + 10% PiP G-Fix 5A + 25% PiPG-Fix10A + 30% PiP G-Fix20A + 25% PiP G-Fix30A, neto de gastos y comisiones del fondo.
- El fondo podrá invertir en activos a cargo de Sociedades del mismo consorcio empresarial al que pertenece la operadora en un porcentaje máximo del 10%.
- El fondo podrá realizar operaciones de préstamo de valores e invertir en valores respaldados por activos siempre que se encuentren respaldados por el régimen de inversión. El fondo podrá invertir en certificados bursátiles fiduciarios indizados. El fondo no invertirá en instrumentos financieros derivados ni en valores estructurados.

DESEMPEÑO HISTÓRICO

Serie: BFE

Base de Referencia: 5% PiP Fix1A + 5% PiP Fix3A + 10% PiP Fix 5A + 25% PiP Fix10A + 30% PiP Fix20A + 25% PiP Fix30A, neto de gastos y comisiones del fondo.

TABLA DE RENDIMIENTOS						
BNPP-LP BFE	Último Mes	Últimos 3 meses	Últimos 12 meses	2016	2017	2018
Rend Bruto						
Rend Neto						
Tasa libre de riesgo	7.98%	7.88%	8.25%	4.08%	6.86%	7.82%
Base de Referencia	-14.04%	9.89%	25.30%	-1.45%	7.12%	1.25%

El rendimiento neto es después de comisiones y el que obtuvo el inversionista en el periodo.

La tasa libre de riesgo es la tasa de Cetes de 28 días.

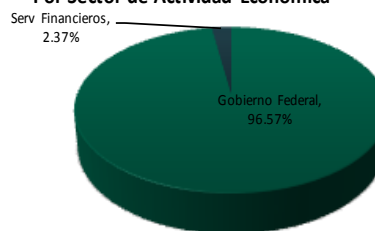
El desempeño del fondo en el pasado no es indicativo del desempeño que el mismo tendrá en el futuro.

COMPOSICIÓN DE LA CARTERA DE INVERSIÓN

PRINCIPALES INVERSIONES AL MES DE NOVIEMBRE DE 2019						
No.	CLAVE DE PIZARRA	EMISORA	NOMBRE	TIPO	MONTO (MILES)	%TOTAL
1	D_BONDESD_210325	SHCP	DEUDA GUBER	REPORTO	357.33	2.44
2	M_BONOS_260305	SHCP	DEUDA GUBER	DEUDA	9,287.54	63.52
3	S_UDIBONO_220609	SHCP	DEUDA GUBER	DEUDA	2,255.14	15.42
4	S_UDIBONO_251204	SHCP	DEUDA GUBER	DEUDA	2,221.04	15.19
5	91_LIVEPOL_19	LIVEPOL	DEUDA CORP	DEUDA	154.81	1.06
6	95_FEFA_19-4	FEFA	DEUDA ORG PUB DESC	DEUDA	140.59	0.96
7	91_CETEMEM_19-2	CETEMEM	DEUDA CORP	DEUDA	105.50	0.72
8	CD_KEXIM_19	KEXIM	DEUDA BANC DES	DEUDA	56.47	0.39
9	94_BACOMER_19-2	BACOMER	DEUDA BANC	DEUDA	23.68	0.16
10	91_GMFIN_19-2	GMFIN	DEUDA CORP	DEUDA	14.96	0.10
TOTAL CARTERA					14,622.53	100.00

* La cartera no tiene ninguna estrategia de inversión temporal.

Por Sector de Actividad Económica



COMISIONES Y REMUNERACIONES POR LA PRESTACIÓN DE SERVICIOS
INFORMACIÓN SOBRE COMISIONES Y REMUNERACIONES
COMISIONES PAGADAS DIRECTAMENTE POR EL CLIENTE (ANUALES)

CONCEPTO	SERIE BFE		SERIE MÁS REPRESENTATIVA (BE2)	
	%	\$	%	\$
Incumplimiento plazo mínimo de permanencia	0.0%	\$0.0	0.0%	\$0.0
Incumplimiento saldo mínimo de inversión	0.0%	\$0.0	0.0%	\$0.0
Compra de acciones	0.0%	\$0.0	0.0%	\$0.0
Venta de acciones	0.0%	\$0.0	0.0%	\$0.0
Servicio por asesoría	0.0%	\$0.0	0.0%	\$0.0
Servicio de custodia de acciones	0.0%	\$0.0	0.0%	\$0.0
Servicio de administración de acciones	0.0%	\$0.0	0.0%	\$0.0
Otras	0.0%	\$0.0	0.0%	\$0.0
Total	0.0%	\$0.0	0.0%	\$0.0

* Monto por cada \$1,000 invertidos

COMISIONES PAGADAS POR EL FONDO DE INVERSIÓN

CONCEPTO	SERIE BFE		SERIE MÁS REPRESENTATIVA (BE2)	
	%	\$	%	\$
Administración de activos	0.85%	\$8.5	0.45%	\$4.5
Administración de activos s/desempeño	0.0%	\$0.0	0.0%	\$0.0
Distribución de acciones	0.0%	\$0.0	0.0%	\$0.0
Valuación de acciones	0.0%	\$0.0	0.0%	\$0.0
Depósito de acciones del fondo	0.0%	\$0.0	0.0%	\$0.0
Depósito de valores	0.0%	\$0.0	0.0%	\$0.0
Contabilidad	0.0%	\$0.0	0.0%	\$0.0
Otras	0.0%	\$0.0	0.0%	\$0.0
Total	0.85%	\$8.5	0.45%	\$4.5

* Monto por cada \$1,000 invertidos

Las comisiones por compra venta de acciones, pueden disminuir el monto total de su inversión. Esto implica que usted recibirá un monto menor después de una operación. Lo anterior, junto con las comisiones pagadas por el fondo, representa una reducción del rendimiento total que recibirá por su inversión en el fondo.

Algunos prestadores de servicios pueden establecer acuerdos con el fondo y ofrecerle descuentos por sus servicios. Para conocer de su existencia y el posible beneficio para usted, pregunte con su distribuidor.

El prospecto de información contiene un mayor detalle de los conflictos de interés a los que pudiera estar sujeto.

POLÍTICAS DE COMPRA-VENTA DE ACCIONES

Plazo mínimo de permanencia	No existe	Liquidez	Diaria.
Recepción de órdenes	Días hábiles de lunes a viernes	Horario	8:00 a 13:30
Ejecución de operaciones	Mismo día de solicitud	Límites de recompra	El 10% de los activos netos el día de la operación.
Liquidación de operaciones	48 horas después de la solicitud	Diferencial	No aplicado.
Límite de tenencia por inversionista	El monto máximo de tenencia por inversionista podrá ser de hasta el 49% del capital pagado del Fondo		
El fondo de inversión ante condiciones desordenadas del mercado u operaciones inusuales podrá aplicar al precio de valuación de sus acciones, el diferencial que haya determinado previamente, a favor de quienes permanecen en el fondo.			

PRESTADORES DE SERVICIOS

Operadora	BNP Paribas Asset Management México, S.A. de C.V., Sociedad Operadora de Fondos de Inversión
Distribuidor(es)	BNP Paribas Asset Management México, S.A. de C.V., Sociedad Operadora de Fondos de Inversión
Valuadora	COVAF, S.A. de C.V.
Calificadora	Fitch México, S.A. de C.V.

ADVERTENCIAS

Las inversiones realizadas en el Fondo de inversión no se encuentran protegidas ni garantizadas por el Instituto para la Protección del Ahorro Bancario, ni por la Operadora. La inversión en el Fondo de inversión se encuentra respaldada por el monto de su patrimonio. La inscripción en el Registro Nacional de Valores tendrá efectos declarativos y no convalida los actos jurídicos que sean nulos de conformidad con las leyes aplicables, ni implica certificación sobre la bondad de los valores inscritos en el mismo o sobre la solvencia, liquidez o calidad crediticia del Fondo de inversión. Ningún intermediario financiero, apoderado para celebrar operaciones con el público o cualquier persona, está autorizado para proporcionar información o hacer declaración alguna adicional al contenido del presente documento o el prospecto de información al público inversionista, por lo que estas deberán entenderse como no autorizadas por el Fondo de inversión. Para mayor información, visite la página electrónica de la sociedad operadora que administra al Fondo de inversión y/o sociedad distribuidora(s), donde podrá consultar el prospecto de información al público inversionista actualizado del Fondo de inversión, así como la información actualizada sobre la cartera de inversiones. El presente documento y el prospecto de información al público inversionista son los únicos documentos de venta que reconoce el Fondo de inversión como válidos.

ATENCIÓN AL INVERSIONISTA

Dirección	Paseo de las Palmas 405, piso 6
Teléfono	(55) 5003 9930
Horario	8:30 a 17:30

PÁGINA ELECTRÓNICA

Operadora	http://www.bnpparibas-ip.com.mx
Distribuidor(es)	http://www.bnpparibas-ip.com.mx