


BNP PARIBAS EASY UNSER ETF-ANGEBOT







































Kundeninformation
April 2026



BNP PARIBAS
ASSET MANAGEMENT

Der nachhaltige
Investor für eine
Welt im Wandel

ETF PRODUKTLISTE - PASSIV	Ertragsverwendung	Handelswährung ¹	ISIN ²	WKN	ETF Bloomberg Ticker	Registrierung	Replikation	OOC ³ am 31.03.2026	SFDR ⁴ Kategorie	Zielmarktconcept der Verbände ⁵				Veraltetes Vermögen am 31.03.2026 (Mio. €)	Risikoindikator ⁶
AKTIEN															
ESG MIN TRACKING ERROR (TE)															
MSCI Europe Min TE	Thesaurierend	EUR	LU1291099718	A2ALIV	EEUX GY	AT, CH, DE, DK, ES, FI, FR, IT ⁷ , LU, NL, SE, SG ⁷	Physisch	0.15%	8	U				3 794	4
MSCI EMU Min TE	Thesaurierend	EUR	LU1291098827	A2ALIW	EMUX GY	AT, CH, DE, DK, ES, FI, FR, IT ⁷ , LU, NL, SE	Physisch	0.15%	8	U				1 784	4
MSCI USA Min TE	Thesaurierend	EUR	LU1291104575	A2ADB1	ENOA GY	AT, CH, DE, DK, ES, FI, FR, IT ⁷ , LU, NL, SE, SG ⁷	Physisch	0.15%	8	U				1 718	4
MSCI USA Small Cap Min TE UCITS ETF	Thesaurierend	USD	IE0002ME9TM4	A4197T	ESAH GY	AT, CZ, DE, DK, ES, FI, FR, GB, IE, IT ⁷ , LU, NL, SE	Physisch	0.25%	8	U				91	5
	Thesaurierend	EUR	IE00050J4789	A4197S	ESAG GY	AT, DE, DK, ES, FI, FR, GB, IE, IT ⁷ , LU, NL, SE, SK									5
MSCI Pacific ex Japan Min TE	Thesaurierend	EUR	LU1291106356	A2ADBW	PAC GY	AT, CH, CL, DE, DK, ES, FI, FR, IT ⁷ , LU, NL, SE	Physisch	0.15%	8	U				582	4
MSCI Japan Min TE	Thesaurierend	EUR	LU1291102447	A2ADB6	EJAP GY	AT, CH, CL, DE, DK, ES, FI, FR, IT ⁷ , LU, NL, SE	Physisch	0.15%	8	U				2 126	4
	Thesaurierend	EUR Hedged	LU1481203070	A2DJG1	EJAH GY	AT, CH, CL, DE, DK, ES, FI, FR, IT ⁷ , LU, SE									4
MSCI Emerging Min TE	Thesaurierend	EUR	LU1291097779	A2ALIR	EMKX GY	AT, CH, DE, DK, ES, FI, FR, IT ⁷ , LU, NL, SE	Physisch	0.27%	8	U				2 609	4
MSCI China Min TE	Thesaurierend	USD	LU2314312922	A3CT5B	9WIA GY	AT, CH, DE, DK, ES, FI, FR, IT ⁷ , LU, NL, SE	Physisch	0.26%	8	U				101	5
	Thesaurierend	EUR	LU2314312949	A3CT5A	9W1G GY	AT, CH, DE, DK, ES, FI, FR, IT ⁷ , LU, NL, SE									5
MSCI World Min TE UCITS ETF	Thesaurierend	USD	IE0008FB2WZ1	A3ERFY	ASRW GY	AT, CH, DE, DK, ES, FI, FR, GB, IE, IT ⁷ , LU, NL, SE	Physisch	0.16%	8	U				903	4
	Thesaurierend	EUR	IE000W8HP9L8	A3ERF1	ASRY GY	AT, CH, DE, DK, ES, FI, FR, GB, IE, IT ⁷ , LU, NL, SE									4
	Thesaurierend	EUR	IE0004HBJKGO	A40943	ESAB GY	AT, CH, DE, DK, ES, FI, FR, GB, IE, IT ⁷ , LU, NL, SE									4
MSCI ACWI Min TE UCITS ETF	Thesaurierend	EUR	IE000WQ50293	A40944	ESAC GY	AT, CH, DE, DK, ES, FI, FR, GB, IE, IT ⁷ , LU, NL, SE	Physisch	0.22%	8	U				38	4
	Thesaurierend	USD	IE000WQ50293	A40944	ESAC GY	AT, CH, DE, DK, ES, FI, FR, GB, IE, IT ⁷ , LU, NL, SE									4
SRI (SOZIAL VERANTWORTLICHES INVESTIEREN)															
MSCI Europe SRI PAB	Ausschüttend	EUR	LU1753045415	A2JFSU	ZSRI GY	AT, CH, CL, DE, DK, ES, FI, FR, IE, IT ⁷ , LU, NL, SE, SG ⁷	Physisch	0.25%	8	U				223	4
	Thesaurierend		LU1753045332	A2PFV1	ASRR GY	AT, CH, CL, DE, DK, ES, FI, FR, IE, IT ⁷ , LU, NL, SE, SG ⁷ , SK									4
MSCI Europe Small Caps SRI PAB	Thesaurierend	EUR	LU1291101555	A2ALIT	EESM GY	AT, CH, DE, DK, ES, FI, FR, IE, IT ⁷ , LU, NL, SE, SK	Physisch	0.25%	8	U				214	4
MSCI EMU SRI PAB	Thesaurierend	EUR	LU1953137681	A2PP8D	EMUS GY	AT, CH, CL, DE, DK, ES, FI, FR, IE, IT ⁷ , LU, NL, SE, SK	Physisch	0.25%	8	U				202	4
MSCI USA SRI PAB	Thesaurierend	USD	LU1291103338	A2ALIU	EKLD GY	AT, CH, CL, CZ, DE, DK, FI, FR, IE, IT ⁷ , LU, NL, SE, SK	Physisch	0.25%	8	U				283	4
	Thesaurierend	EUR	LU1659681586	A2PGAL	ZSRM GY	AT, CH, CL, DE, DK, ES, FI, FR, IE, IT ⁷ , LU, NL, SE, SK									4
	Ausschüttend	EUR	LU1659681669	A2H5E5	EKUS GY	AT, CH, CL, DE, DK, ES, FI, FR, IE, IT ⁷ , LU, NL, SE, SK									4
MSCI Japan SRI PAB	Ausschüttend	EUR	LU1753045928	A2JFSV	JSRI GY	AT, CH, CL, DE, DK, ES, FI, FR, IE, IT ⁷ , LU, NL, SE	Physisch	0.25%	8	U				39	4
	Thesaurierend		LU1753045845	A2PGAK	QUEJ GY	AT, CH, CL, DE, DK, ES, FI, FR, IE, IT ⁷ , LU, NL, SE									4
MSCI Emerging SRI PAB	Thesaurierend	USD	LU1291098314	A2APND	ESRI GY	AT, CH, CL, DE, DK, FI, FR, IE, IT ⁷ , LU, NL, SE	Physisch	0.31%	8	U				207	4
	Ausschüttend	EUR	LU1659681313	A2H5E6	XU6C GY	AT, CH, CL, DE, DK, ES, FI, FR, IE, IT ⁷ , LU, NL, SE									4
	Thesaurierend	EUR	LU1659681230	A2JRMH	ZSRN GY	AT, CH, CL, DE, DK, FI, FR, IE, IT ⁷ , LU, NL, SE									4
MSCI World SRI PAB	Thesaurierend	USD	LU1291108642	A2ALIS	EWRD GY	AT, CH, DE, DK, ES, FI, FR, GB, IE, IT ⁷ , LU, NL, NO, SE	Physisch	0.25%	8	U				1 177	4
	Thesaurierend	EUR	LU1615092217	A2DVEZ	EMWE GY	AT, CH, CZ, DE, DK, ES, FI, FR, IE, IT ⁷ , LU, NL, SE, SK									4
KLIMAINDIZES															
Low Carbon 100 Europe PAB	Thesaurierend	EUR	LU1377382368	A2DPX9	LCEU GY	AT, CH, DE, DK, ES, FI, FR, GB, IE, IT ⁷ , LU, NL, SE	Physisch	0.30%	8	U				452	4
Low Carbon 300 World PAB	Thesaurierend	EUR	LU2194449075	A3CPT0	LOWD GY	AT, CH, DE, DK, ES, FI, FR, IT ⁷ , LU, NL, SE	Physisch	0.30%	8	U				122	4
ESG Eurozone Biodiversity Leaders PAB	Thesaurierend	EUR	LU2446381555	A3DT3F	ASRV GY	AT, CH, DE, DK, ES, FI, FR, IT ⁷ , LU, NL, SE	Physisch	0.35%	8	U				8	4
FTSE EPRA Nareit Developed Europe Green CTB	Thesaurierend	EUR	LU2008763935	A2PP8E	EEPG GY	AT, CH, DE, DK, ES, FI, FR, IE, IT ⁷ , LU, NL, SE	Physisch	0.40%	8	U				100	5
	Ausschüttend		LU2914558916	A40YL9	BJL7 GY	AT, CH, DE, DK, ES, FI, FR, IE, IT ⁷ , LU, NL, SE									5
FTSE EPRA Nareit Global Developed Green CTB UCITS ETF	Thesaurierend	EUR	IE0007YPOPL1	A40VDZ	ESAD GY	AT, DE, DK, ES, FI, FR, GB, IE, IT ⁷ , LU, NL, SE, SK	Physisch	0.41%	8	U				32	4
THEMEN															
Bloomberg Europe Defense	Thesaurierend	EUR	LU3047998896	A417F7	BJL8 GY	AT, CH, CZ, DE, DK, ES, FI, FR, GB, IT ⁷ , LU, NL, SE, SK	Physisch	0.18%*	6	0				458	5
	Ausschüttend	EUR	LU3047998979	A418KL	EDEF GY	AT, CH, DE, DK, ES, FI, FR, GB, IT ⁷ , LU, NL, SE									5
ECPI Circular Economy Leaders	Thesaurierend	EUR	LU1953136527	A2PHCA	EMEC GY	AT, CH, CL, CZ, DE, DK, ES, FI, FR, IE, IT ⁷ , LU, NL, SE, SK	Physisch	0.30%	8	U				387	4
	Thesaurierend	USD	LU2533810276	A3D4V5	BJLC GY	AT, CH, CL, DE, ES, FR, IT ⁷ , LU, NL									4
ECPI Global ESG Infrastructure UCITS ETF	Thesaurierend	EUR	IE000FF2EBQ8	A3EWYS	XU6I GY	AT, CH, DE, DK, ES, FI, FR, GB, IE, IT ⁷ , LU, NL, SE	Physisch	0.31%	8	U			425	3	
	Thesaurierend	USD	IE000603TTP9	A3EXC9	BJLB GY	AT, CH, DE, DK, ES, FI, FR, GB, IE, IT ⁷ , LU, NL, SE								4	
ECPI Global ESG Blue Economy	Thesaurierend	EUR	LU2194447293	A2QCJJ	BJLE GY	AT, CH, DE, DK, ES, FI, FR, IT ⁷ , LU, NL, SE, SK	Physisch	0.30%	8	U			99	4	
	Thesaurierend	USD	LU2533813296	A3D4V2	ASRI GY	AT, CH, DE, ES, FR, GB, IT ⁷ , LU, NL								4	
ECPI Global ESG Hydrogen Economy	Thesaurierend	EUR	LU2365458145	A3DDSN	ASRS GY	AT, CH, DE, DK, ES, FI, FR, IT ⁷ , LU, NL, SE	Physisch	0.30%	8	S			16	4	
	Thesaurierend	USD	LU2533813023	A3D4V1	ASRZ GY	AT, CH, DE, ES, FR, GB, IT ⁷ , LU, NL								5	




BNP




PARIBAS




















































EASY

UCITS

ETF

ETF PRODUKTLISTE - PASSIV		Ertragsverwendung	Handelswährung	ISIN ²	WKN	ETF Bloomberg Ticker	Registrierung	Replikation	CO2 ³ am 31.03.2026	SFDR ⁴ Kategorie	Zielmarktkonzept der Verbände ⁵				Verwaltetes Vermögen am 31.03.2026 (Mio. €)	Risikoindikator ⁶
AKTIEN																
STANDARDINDIZES ESG (UMWELT, SOZIALES, UNTERNEHMENSFÜHRUNG)																
S&P 500 Scored and Screened UCITS ETF	Thesaurierend	USD	IE0000VX9GN7	A3D572	INDA GY	AT, CH, DE, DK, ES, FI, FR, GB, IE, IT ⁷ , LU, NL, NO, SE	Physisch	0.13%	8	Q					642	4
	Thesaurierend	EUR	IE0004J37T45	A3D571	INDB GY	AT, CH, DE, DK, ES, FI, FR, GB, IE, IT ⁷ , LU, NL, NO, SE										4
	Thesaurierend	EUR Hedged	IE0000GC8036	A4043N	ESAA GY	AT, CH, DE, DK, ES, FI, FR, GB, IE, IT ⁷ , LU, NL, NO, SE										4
CAC 40 ESG UCITS ETF	Ausschüttend	EUR	FR0010150458	A0F6CX	XEYX GY	DE, DK, FI, FR, LU	Physisch	0.25%	8	Q					195	4
MSCI World Equal Weight Select UCITS ETF	Thesaurierend	USD	IE000AL12E45	A417BH	ESAF GY	AT, CH, DE, DK, ES, FI, FR, GB, IE, IT ⁷ , LU, NL, SE	Physisch	0.20%	8	Q					54	4
	Thesaurierend	EUR	IE0008DDAIU9	A417BG	ESAE GY	AT, CH, CZ, DE, DK, ES, FI, FR, GB, IE, IT ⁷ , LU, NL, SE, SK										3
STANDARDINDIZES BASISINVESTMENT																
STOXX Europe 600 UCITS ETF	Thesaurierend	EUR	FR0011550193	A1W37K	ETSZ GY	AT, CH, CZ, DE, DK, FI, FR, IT ⁷ , LU	Synthetisch	0.19%	6	0					1192	4
	Ausschüttend		FR0011550672	A1W6FD	ETSA GY	CH, DE, DK, FI, FR										4
EURO STOXX 50 UCITS ETFs	Thesaurierend	EUR	FR0012739431	A14UTE	ETDD GY	CH, CZ, DE, DK, FI, FR, IT ⁷ , LU	Physisch	0.10%	6	0					1534	4
	Ausschüttend		FR0012740983	A14UTF	ETBB GY	AT, CH, DE, DK, FI, FR										4
S&P 500 UCITS ETF	Thesaurierend	EUR	FR0011550185	A1W4DP	ESEE GY	AT, CH, DE, DK, ES, FI, FR, IT ⁷ , SK	Synthetisch	0.14%	6	0					7645	4
	Thesaurierend	EUR Hedged	FR0013041530	A14Z68	ESEH GY	AT, CH, CZ, DE, DK, ES, FI, FR, IT ⁷ , LU										4
	Ausschüttend	USD	FR0011550680	A1W6FE	ESEA GY	AT, CH, DE, DK, FI, FR										4
	Thesaurierend	USD	FR0011550177	A1W4DQ	ESAP GY	AT, CH, CL, CZ, DE, DK, ES, FI, FR, IT ⁷ , LU										4
S&P 500 II	Thesaurierend	USD	LU2993390504	A4171F	EDEE GY	AT, CH, DE, DK, ES, FI, FR, GB, IT ⁷ , LU, NL, PL, SE	Synthetisch	0.08%	6	0					351	4
	Ausschüttend		LU2993390686	A4171D	EDEC GY	AT, CH, DE, DK, ES, FI, FR, GB, IT ⁷ , LU, NL, SE										4
	Thesaurierend	EUR	LU2993390769	A4171E	EDED GY	AT, CH, DE, DK, ES, FI, FR, IT ⁷ , LU, NL, SE										4
	Thesaurierend	EUR Hedged	LU2993390843	A4171B	EDEA GY	AT, CH, DE, DK, ES, FI, FR, IT ⁷ , LU, NL, SE										4
MSCI World UCITS ETF	Thesaurierend	USD	IE000Y2ZY266	A41GS1	ESAM GY	AT, CH, DE, DK, ES, FI, FR, GB, IE, IT ⁷ , LU, NL, PL, SE, SK	Physisch	0.05%*	6	0				151	4	
	Thesaurierend	EUR	IE000A0GH076	A41GS2	ESAN GY	AT, CH, CZ, DE, DK, ES, FI, FR, GB, IE, IT ⁷ , LU, NL, PL, SE, SK									4	
MSCI Europe	Thesaurierend	EUR	LU3086268573	A41NUV	EDEX GY	AT, DE, DK, ES, FI, FR, GB, IE, IT ⁷ , LU, NL, PL, SE	Physisch	0.06%*	6	0					54	4
MSCI Japan	Thesaurierend	EUR	LU3086269894	A41NUW	EDEY GY	AT, DE, DK, ES, FI, FR, GB, IE, IT ⁷ , LU, NL, SE	Physisch	0.06%*	6	0					53	4
MSCI ACWI	Thesaurierend	USD	LU3086265710	A41GDL	EDEL GY	AT, CH, CZ, DE, DK, ES, FI, FR, GB, IT ⁷ , LU, NL, PL, SE, SK	Synthetisch	0.06%*	6	0					66	4
	Thesaurierend	EUR	LU3243907741	A41XQA	EEAB GY	AT, CH, CZ, DE, DK, ES, FI, FR, GB, IT ⁷ , LU, NL, SE										4
MSCI EMU	Thesaurierend	EUR	LU3215536486	A41ZY2	EEAG GY	AT, CH, DE, DK, ES, FI, FR, GB, IE, IT ⁷ , LU, NL, SE	Physisch	0.06%*	6	0					29	4
MSCI USA UCITS ETF	Thesaurierend	USD	IE000CPT8DH7	A41ZHA	ESAQ GY	AT, DE, DK, ES, FI, FR, GB, IE, IT ⁷ , LU, NL, SE	Physisch	0.04%*	6	0					30	5
	Thesaurierend	EUR	IE000M46QA27	A41ZHB	ESAR GY	AT, DE, DK, ES, FI, FR, GB, IE, IT ⁷ , LU, NL, SE										5
MSCI Emerging	Thesaurierend	USD	LU3086273813	A41GDM	EDEM GY	AT, CH, CZ, DE, DK, ES, FI, FR, GB, IT ⁷ , LU, NL, PL, SE	Synthetisch	0.09%*	6	0					49	4
	Thesaurierend	EUR	LU3257630437	A41ZY3	EEAE GY	AT, CH, CZ, DE, DK, ES, FI, FR, GB, IT ⁷ , LU, NL, PL, SE										4
MSCI Emerging ex China	Thesaurierend	USD	LU3086264317	A41RTX	EDE2 GY	AT, CH, DE, DK, ES, FI, FR, GB, IE, IT ⁷ , LU, NL, SE	Synthetisch	0.09%*	6	0					50	4
	Thesaurierend	EUR	LU3257630510	A41ZY4	EEAD GY	AT, CH, CZ, DE, DK, ES, FI, FR, GB, IE, IT ⁷ , LU, NL, PL, SE										4
MSCI World II	Thesaurierend	USD	LU3086271106	A41GDP	EDEP GY	AT, CZ, DE, DK, ES, FI, FR, GB, IT ⁷ , LU, NL, SE, SK	Synthetisch	0.08%*	6	0					50	4
	Ausschüttend		LU3086271288	A41NMC	EEAH GY	AT, DE, DK, ES, FI, FR, GB, IT ⁷ , LU, NL, SE										4
	Thesaurierend	EUR	LU3173209654	A41ZY1	EEAF GY	AT, CZ, DE, DK, FI, FR, GB, IT ⁷ , LU, NL, PL, SE										4
ESG SMART BETA BY BNP PARIBAS																
ESG Growth Europe	Thesaurierend	EUR	LU2244387887	A3CM2M	EGRE GY	DE, DK, FI, FR, IT ⁷ , LU, NL, SE	Synthetisch	0.31%	8	E					56	4
ESG Low Vol Europe	Thesaurierend	EUR	LU1377381717	A2AL3Y	VLEU GY	AT, CH, CZ, DE, DK, ES, FI, FR, IT ⁷ , LU, NL, NO, SE	Synthetisch	0.31%	8	E					64	3
	Ausschüttend		LU1481201025	A2DHWB	VLED GY	CH, DE, DK, FI, FR, LU, SE										3
ESG Quality Europe	Thesaurierend	EUR	LU1377382103	A2AL31	QUEU GY	AT, CH, DE, DK, FI, FR, IT ⁷ , LU, NO, SE	Synthetisch	0.31%	8	E					55	4
	Ausschüttend		LU1481201611	A2DHHW	QUED GY	CH, DE, DK, FI, FR, LU, SE										4
ESG Value Europe	Thesaurierend	EUR	LU1377382285	A2AL32	VALU GY	AT, CH, DE, DK, FI, FR, IT ⁷ , LU, NO, SE	Synthetisch	0.31%	8	E					51	4
	Ausschüttend		LU1481201702	A2DHWG	VALD GY	CH, DE, DK, FI, FR, LU, SE										4
ESG Dividend Europe	Thesaurierend	EUR	LU1615090864	A2DUSH	EDEU GY	AT, CH, DE, DK, FI, FR, IT ⁷ , LU, NO, SE	Synthetisch	0.31%	8	E					43	4
IMMOBILIENAKTIEN / REITS																
FTSE EPRA/Nareit Eurozone Capped	Ausschüttend	EUR	LU0192223062	A0ERY9	EEEG GY	AT, CH, DE, DK, FI, FR, LU, NL, SE, SG ⁷	Physisch	0.40%	6	0					179	5
	Thesaurierend		LU0950381748	A1W1SE	EEAA GY	AT, CH, CZ, DE, DK, ES, FI, FR, IT ⁷ , LU, SE, SG ⁷										5

ETF PRODUKTLISTE - PASSIV	Ertragsverwendung	Handelswährung ¹	ISIN ²	WKN	ETF Bloomberg Ticker	Registrierung	Replikation	OOC ³ am 31.03.2026	SFDR ⁴ Kategorie	Zielmarktconcept der Verbände ⁵				Verwaltetes Vermögen am 31.03.2026 (Mio. €)	Risikoindikator ⁶
ANLEIHEN															
ESG STAATSANLEIHEN															
JPM Tilted EMU Government Bond IG	Thesaurierend	EUR	LU1481202692	A2DH5P	JBEM GY	AT, CH, DE, DK, ES, FI, FR, IE, IT ⁷ , LU, NL, SE	Physisch	0.15%	8	R				3 008	3
JPM Tilted EMU Government Bond IG 0-1Y	Thesaurierend	EUR	LU3215539589	A423MK	EEAK GY	AT, DE, DK, ES, FI, FR, GB, IT ⁷ , LU, NL, SE	Physisch	0.04%*	8	R				30	1
JPM Tilted EMU Government Bond IG 1-3Y	Thesaurierend	EUR	LU2533810862	A3D6LA	BJLG GY	AT, CH, DE, DK, ES, FI, FR, GB, IT ⁷ , LU, NL, SE	Physisch	0.15%	8	R				589	2
	Ausschüttend		LU2533810789	A3D6LB	BJLH GY	AT, CH, DE, DK, ES, FI, FR, GB, IT ⁷ , LU, NL, SE									2
JPM Tilted EMU Government Bond IG 3-5Y	Thesaurierend	EUR	LU2244387457	A2QMK2	ASRE GY	AT, CH, DE, DK, ES, FI, FR, IT ⁷ , LU, NL, SE	Physisch	0.15%	8	R				3 473	2
JPM Tilted EMU Government Bond IG 5-7Y	Thesaurierend	EUR	LU2993392898	A4171A	BJL9 GY	AT, DE, DK, ES, FI, FR, IT ⁷ , LU, NL, SE	Physisch	0.08%*	8	R				52	3
JPM Tilted EMU Government Bond IG 7-10Y	Thesaurierend	EUR	LU3086262709	A41NUT	EDEV GY	AT, DE, DK, ES, FI, FR, GB, IE, IT ⁷ , LU, NL, SE	Physisch	0.08%*	8	R				31	3
JPM Tilted EMU Government Bond IG 1-10Y	Thesaurierend	EUR	LU3025346910	A41GDN	EDEN GY	AT, DE, DK, ES, FI, FR, GB, IE, IT ⁷ , LU, NL, SE	Physisch	0.08%*	8	R				483	2
JPM Tilted EMU Government Bond IG 10Y+	Thesaurierend	EUR	LU2742533636	A40B4E	BJLS GY	AT, CH, DE, DK, ES, FI, FR, GB, IT ⁷ , LU, NL, SE	Physisch	0.15%	8	R				35	4
	Ausschüttend		LU2742533552	A40B4G	BJLR GY	AT, CH, DE, DK, ES, FI, FR, GB, IT ⁷ , LU, NL, SE									4
JPM Screened EMBI Global Diversified Composite	Thesaurierend	USD	LU1547515053	A2QMK1	ASRC GY	AT, CH, CL, DE, DK, ES, FI, FR, GB, IT ⁷ , LU, NL, SE, SG ⁷	Physisch	0.25%	8	E				1132	3
	Thesaurierend	EUR Hedged	LU1547515137	A2QMK4	ASRD GY	AT, CH, CL, DE, DK, ES, FI, FR, IE, IT ⁷ , LU, NL, SE, SG ⁷									3
	Thesaurierend	CHF Hedged	LU2868143954	A40KQS	BJLI GY	AT, CH, DE, FR, LU, SG ⁷									3
	Thesaurierend	GBP Hedged	LU2868144093	A40KQT	BJL2 GY	AT, CH, DE, FR, GB, LU, SG ⁷									3
	Thesaurierend	AUD Hedged	LU2929405640	A40V2E	BJL5 GY	CH, DE, FR, LU, SG ⁷									3
SRI UNTERNEHMENSANLEIHEN															
EUR Corp Bond SRI PAB	Thesaurierend	EUR	LU1859444769	A2N8AD	ASRI GY	AT, CH, CZ, DE, DK, ES, FI, FR, IE, IT ⁷ , LU, NL, SE, SG ⁷	Physisch	0.15%	8	U				2 747	2
	Ausschüttend		LU1953136287	A3DF88	ASRT GY	AT, CH, DE, DK, ES, FI, FR, IT ⁷ , LU, NL, SE, SG ⁷									2
EUR Corp Bond SRI PAB 1-3Y	Ausschüttend	EUR	LU2008760592	A2PP8B	ASR3 GY	AT, CH, DE, DK, ES, FI, FR, IE, IT ⁷ , LU, NL, SE	Physisch	0.15%	8	U				2 415	2
EUR Corp Bond SRI PAB 3-5Y	Ausschüttend	EUR	LU2008761053	A2PP8C	ASR5 GY	AT, CH, DE, DK, ES, FI, FR, IE, IT ⁷ , LU, NL, SE	Physisch	0.15%	8	U				2 493	2
	Thesaurierend		LU2446383338	A3DZEN	ASRX GY	AT, CH, DE, DK, ES, FI, FR, IT ⁷ , LU, NL, SE									2
EUR Corp Bond SRI PAB 7-10Y	Thesaurierend	EUR	LU2742532828	A40B4D	BJLU GY	AT, CH, DE, DK, ES, FI, FR, GB, IT ⁷ , LU, NL, SE	Physisch	0.15%	8	U				37	3
	Ausschüttend		LU2742532745	A40B4F	BJLT GY	AT, CH, DE, DK, ES, FI, FR, GB, IT ⁷ , LU, NL, SE									3
EUR High Yield SRI Fossil Free	Thesaurierend	EUR	LU2244386053	A2QMK5	ASRF GY	AT, DE, DK, ES, FI, FR, IT ⁷ , LU, NL, SE, SK	Physisch	0.25%	8	U				448	2
	Ausschüttend		LU2244386137	A2QMK3	ASRG GY	AT, DE, DK, ES, FI, FR, IT ⁷ , LU, NL, SE									2
USD Corp Bond SRI Fossil Free	Thesaurierend	USD	LU2616774076	A3D4LF	BJJU GY	AT, DE, DK, ES, FI, FR, GB, IT ⁷ , LU, NL, SE	Physisch	0.20%	8	U				52	3
	Ausschüttend		LU2616776444	A3D4LG	BJLK GY	AT, DE, DK, ES, FI, FR, GB, IT ⁷ , LU, NL, SE									3
SRI FESTVERZINSLICHE ANLEIHEN															
EUR Aggregate Bond SRI Fossil free	Thesaurierend	EUR	LU2533812991	A3D6K9	BJLF GY	AT, DE, DK, ES, FI, FR, IT ⁷ , LU, NL, SE	Physisch	0.15%	8	U				258	3
	Ausschüttend		LU2533812728	A3D6K8	BJLD GY	AT, DE, DK, ES, FI, FR, IT ⁷ , LU, NL, SE									3
Global Aggregate Bond SRI Fossil free	Thesaurierend	USD	LU2823895250	A41FEJ	EDEO GY	AT, CH, DE, DK, ES, FI, FR, GB, IT ⁷ , LU, NL, SE	Physisch	0.08%*	8	Q				52	3
	Thesaurierend	EUR	LU3250315499	A41XQB	EEAC GY	AT, CH, DE, DK, ES, FI, FR, GB, IT ⁷ , LU, NL, SE									3
GRÜNE ANLEIHEN															
JPM Screened Green Social & Sustainability IG EUR Bond	Thesaurierend	EUR	LU2365458814	A3C9H5	ASRQ GY	AT, CH, DE, DK, ES, FI, FR, IT ⁷ , LU, NL, SE	Physisch	0.25%	9	U				245	3
	Ausschüttend		LU2365458731	A3C9H3	ASRN GY	AT, CH, DE, DK, ES, FI, FR, IT ⁷ , LU, NL, SE									3
STANDARDINDIZES BASISINVESTMENT															
Bloomberg US Treasury	Thesaurierend	USD	LU3086272419	A41NUX	EDEZ GY	AT, CH, DE, DK, ES, FI, FR, GB, IE, IT ⁷ , LU, NL, SE	Physisch	0.04%*	6	0				50	3
Bloomberg US Treasury 1-3Y	Thesaurierend	USD	LU3086267096	A41NUU	EDEW GY	AT, CH, DE, DK, ES, FI, FR, GB, IE, IT ⁷ , LU, NL, SE	Physisch	0.04%*	6	0				51	2
Bloomberg US Treasury 3-7Y	Thesaurierend	USD	LU3215529275	A423MH	EEAI GY	AT, CH, DE, DK, ES, FI, FR, GB, IT ⁷ , LU, NL, SE	Physisch	0.04%*	6	0				9	2
Bloomberg US Treasury 7-10Y	Thesaurierend	USD	LU3215530521	A423MJ	EEAJ GY	AT, CH, DE, DK, ES, FI, FR, GB, IT ⁷ , LU, NL, SE	Physisch	0.04%*	6	0				9	3
KURZLAUFENDE ANLEIHEN															
EUR Overnight	Thesaurierend	EUR	LU3025345516	A41BTT	EDEG GY	AT, CH, DE, DK, ES, FI, FR, GB, IT ⁷ , LU, NL, SE, SK	Synthetisch	0.05%*	6	0				1 588	1
	Ausschüttend		LU3025345789	A41MWT	EDET GY	AT, CH, DE, DK, ES, FI, FR, GB, LU, NL, SE									1
EUR Corp Bond SRI Fossil Free Ultrashort Duration	Thesaurierend	EUR	LU2533812058	A3D4LE	BJLI GY	AT, DE, DK, ES, FI, FR, GB, IT ⁷ , LU, NL, SE	Physisch	0.10%	8	U				160	1
	Ausschüttend		LU2533811910	A3D4LH	BJLL GY	AT, DE, DK, ES, FI, FR, GB, IT ⁷ , LU, NL, SE									1
ROHSTOFFE															
Energy & Metals Enhanced Roll	Thesaurierend	EUR	LU1291109616	A2AE6P	GSDE GY	AT, CH, DE, DK, ES, FI, FR, IT ⁷ , LU, NL, SE, SK	Synthetisch	0.39%	6	0				491	4
	Thesaurierend	EUR Hedged	LU1547516291	A2DUSK	EMEH GY	AT, CH, DE, DK, ES, FI, FR, IT ⁷ , LU, SE, SK									4

ETF PRODUKTLISTE - AKTIV	Ertrags- verwendung	Handels- währung ¹	ISIN ²	WKN	ETF Bloomberg Ticker	Registrierung	OC ³ am 31.03.2026	SFDR ⁴ Kategorie	Zielmarktkonzept der Verbände ⁵				Verwaltetes Vermögen am 31.03.2026 (Mio. €)	Risikoindikator ⁶
AKTIEN														
ESG ENHANCED AKTIEN														
ESG Enhanced Europe	Thesaurierend	EUR	LU2881684745	A40XBB	BILGGY	AT, CH, DE, DK, ES, FI, FR, IT ⁷ , LU, NL, SE	0.20%	8	U				448	4
ESG Enhanced EMU	Thesaurierend	EUR	LU3086268227	A41GDQ	EDEQGY	AT, CH, DE, DK, ES, FI, FR, GB, IT ⁷ , LU, NL, SE	0.10%*	8	U				106	4
ESG Enhanced Japan UCITS ETF	Thesaurierend	EUR / USD	IE000YARB010	A40HTC	LM9EGY / LM9FGY	AT, CH, DE, DK, ES, FI, FR, GB, IE, IT ⁷ , LU, NL, SE	0.20%	8	U				397	4
ESG Enhanced US UCITS ETF	Thesaurierend	EUR	IE0000LVT108	A40HTF	LM9DGY	AT, CH, DE, DK, ES, FI, FR, GB, IE, IT ⁷ , LU, NL, SE	0.21%	8	U				598	4
	Thesaurierend	USD	IE000130VPV5	A40HTB	LM9AGY	AT, CH, DE, DK, ES, FI, FR, GB, IE, IT ⁷ , LU, NL, SE								4
ESG Enhanced World UCITS ETF	Thesaurierend	USD	IE000629MKR4	A40HTD	LM9BGY	AT, CH, DE, DK, ES, FI, FR, GB, IE, IT ⁷ , LU, NL, SE	0.21%	8	U				1263	4
	Thesaurierend	EUR	IE0007QB4QS2	A40HTE	LM9CGY	AT, CH, DE, DK, ES, FI, FR, GB, IE, IT ⁷ , LU, NL, SE								4
ALPHA ENHANCED AKTIEN														
Alpha Enhanced Europe	Thesaurierend	EUR	LU2993402101	A41D60	EDEJGY	AT, CH, DE, DK, ES, FI, FR, GB, IT ⁷ , LU, NL, SE	0.13%*	8	Q				62	4
Alpha Enhanced US UCITS ETF	Thesaurierend	USD	IE000V3AQGW3	A41D62	ESAIKY	AT, CH, DE, DK, ES, FI, FR, GB, IE, IT ⁷ , LU, NL, SE	0.10%*	8	Q				33	4
	Thesaurierend	EUR	IE00032YLF3	A41D65	ESAIKY	AT, CH, DE, DK, ES, FI, FR, GB, IE, IT ⁷ , LU, NL, SE								4
Alpha Enhanced World UCITS ETF	Thesaurierend	USD	IE0009WYJCP8	A41D64	ESALGY	AT, CH, DE, DK, ES, FI, FR, GB, IE, IT ⁷ , LU, NL, SE	0.13%*	8	Q				34	4
	Thesaurierend	EUR	IE0002DDYPW4	A41D63	ESAKGY	AT, CH, CZ, DE, DK, ES, FI, FR, GB, IE, IT ⁷ , LU, NL, SE, SK								4
ANLEIHEN														
ESG ENHANCED ANLEIHEN														
ESG Enhanced EUR Corp Bond	Thesaurierend	EUR	LU2697596745	A4004T	BILNGY	AT, CH, DE, DK, ES, FI, FR, GB, IT ⁷ , LU, NL, SE	0.18%	9	U				93	2
	Ausschüttend		LU2697596828	A400LP	BILPGY	AT, CH, DE, DK, ES, FI, FR, GB, IT ⁷ , LU, NL, SE								2
ESG Enhanced EUR Government Bond	Thesaurierend	EUR	LU2697597552	A4004S	BILMAY	AT, CH, DE, DK, ES, FI, FR, GB, IT ⁷ , LU, NL, SE	0.12%	8	U				152	3
	Ausschüttend		LU2697597719	A400LQ	BILQGY	AT, CH, DE, DK, ES, FI, FR, GB, IT ⁷ , LU, NL, SE								3
ESG Enhanced EUR Corp Bond December 2027	Thesaurierend	EUR	LU2823898353	A40HNG	BILVGY	AT, DE, DK, ES, FI, FR, GB, IT ⁷ , LU, NL, SE	0.12%	8	U				10	2
	Ausschüttend		LU2823898437	A40JH7	BILOGY	AT, DE, DK, ES, FI, FR, GB, IT ⁷ , LU, NL, SE								2
ESG Enhanced EUR Corp Bond December 2029	Thesaurierend	EUR	LU2823896811	A40HNE	BILWGY	AT, DE, DK, ES, FI, FR, GB, IT ⁷ , LU, NL, SE	0.12%	8	U				34	2
	Ausschüttend		LU2823896738	A40JH8	BILZGY	AT, DE, DK, ES, FI, FR, GB, IT ⁷ , LU, NL, SE								2
ESG Enhanced EUR Corp Bond December 2032	Thesaurierend	EUR	LU2823895847	A40HNF	BILXGY	AT, DE, DK, ES, FI, FR, GB, IT ⁷ , LU, NL, SE	0.12%	8	U				43	3
	Ausschüttend		LU2823895763	A40JH9	BILYGY	AT, DE, DK, ES, FI, FR, GB, IT ⁷ , LU, NL, SE								3
ALPHA ENHANCED ANLEIHEN														
Alpha Enhanced EUR Corp Bond	Thesaurierend	EUR	LU2993394241	A41D61	EDEKGY	AT, CH, CZ, DE, DK, ES, FI, FR, GB, IT ⁷ , LU, NL, SE	0.10%*	8	U				82	2
Alpha Enhanced USD Corp Bond	Thesaurierend	EUR / USD	LU2993397939	A41ASP	EDEIGY / EDESGY	AT, CH, CZ, DE, DK, ES, FI, FR, GB, IT ⁷ , LU, NL, SE	0.10%*	8	U				196	3
Alpha Enhanced Global High Yield	Thesaurierend	EUR / USD	LU2993401392	A41D5Z	EDEHGY / EDERGY	AT, CH, CZ, DE, DK, ES, FI, FR, GB, IT ⁷ , LU, NL, SE	0.18%*	8	Q				47	2

1. Anleger tragen ein Währungsrisiko, wenn sie in einen ETF investieren, dessen Handelswährung sich von der Währung des abgebildeten Index unterscheidet und der Index Wertpapiere enthält, die in einer von der Handelswährung des ETF abweichenden Währung notieren.

2. Die in diesem Dokument genannten ETFs entsprechen der Richtlinie 2009/65/EG des Europäischen Rates (OGAW IV) in der durch die Richtlinie 2014/91 geänderten Fassung. Die Sub-Fonds ISINs die mit „FR“ starten, gehören zur SICAV oder FCP, die nach französischem Recht betrieben werden. Diejenigen, die mit „LU“ beginnen, sind Teil einer SICAV, die nach luxemburgischem Recht betrieben werden sowie Fonds die mit „IE“ beginnen sind Teil einer ICAV, die unter das irische Gesetz fallen.

3. Sonstige laufende Kosten PRIIPs (Verwaltungsgebühren & sonstige Kosten). Quelle: BNP Paribas Asset Management. Es wird empfohlen, die aktuellen Verwaltungsgebühren dem jeweils gültigen Verkaufsprospekt zu entnehmen. Die Zeichnungs- und Rücknahmegebühren zeigen die maximale Höhe für Zeichnungen und Rücknahmen in Cash für Authorized Participants am Primärmarkt an. In einigen Fällen können diese niedriger ausfallen. Der Investor kann von seinem Berater oder Finanzvermittler die aktuelle Höhe der Zeichnungs- und Rücknahmegebühren in Erfahrung bringen. Konditionen für Kauf- und Verkauforders am Sekundärmarkt sind diejenigen des Handelsplatzes und des Vermittlers. Zeichnungs- und Rücknahmegebühren sollten Ihnen nicht in Rechnung gestellt werden. Eventuelle Vermittlungsprovisionen hängen vom Vermittler ab (Orderausführung, Verwahrung ...). Gebühren(OC – „Ongoing Charges“) Für dieses Produkt gelten bevorzugte Konditionen, die ab dem Datum der Auflegung für einen Zeitraum von 12 Monaten Anwendung finden. Nähere Informationen entnehmen Sie bitte den Wesentlichen Anlegerinformationen (PRIIP-BIB).

4. SFDR: Sustainable Finance Disclosures Regulation. Offenlegungsverordnung: VERORDNUNG (EU) 2019/2088 DES EUROPÄISCHEN PARLAMENTS UND DES RATES vom 27 November 2019 über nachhaltigkeitsbezogene Offenlegungspflichten im Finanzdienstleistungssektor.

5. Die nachfolgende Einordnung erfolgt gemäß unseres Verständnisses und unserer Auslegung der zum Zeitpunkt der Erstellung dieser Produktübersicht bekannten Kriterien für das Zielmarktkonzept der Verbände Deutsche Kreditwirtschaft, Bundesverband Investment und Asset Management (BVI) und Bundesverband für strukturierte Wertpapiere (BSW). Die aktuelle Fassung ist lediglich als unverbindliche Indikation zu verstehen und stellt ausdrücklich keine Produkteigenschaft dar. Änderungen behalten wir uns ausdrücklich vor.

O = Keine Informationen/Daten oder als nicht-nachhaltig deklariert.

E = ESG-Strategie-Produkt mit dezidiertem ESG-Strategie (nach Artikel 8 SFDR), Produkthersteller berücksichtigt einen anerkannten Branchenstandard (UN PRI).

P = Finanzinstrument gemäß Artikel 2 Nr. 7a der MiFID II-DVO ((EU) 2017/565), dezidierte ESG-Strategie mit Anteil an nachhaltigen Investments i.S.d. Taxonomie-VO, keine schweren Verstöße gegen UN Global Compact oder Demokratie/Menschenrechte, Produkthersteller berücksichtigt einen anerkannten Branchenstandard (UN PRI).

Q = Finanzinstrument gemäß Artikel 2 Nr. 7b der MiFID II-DVO ((EU) 2017/565), dezidierte ESG-Strategie mit Anteil an nachhaltigen Investments i.S.d. SFDR, keine schweren Verstöße gegen UN Global Compact oder Demokratie/Menschenrechte, Produkthersteller berücksichtigt einen anerkannten Branchenstandard (UN PRI).

R = Finanzinstrument gemäß Artikel 2 Nr. 7c der MiFID II-DVO ((EU) 2017/565), dezidierte ESG-Strategie mit Berücksichtigung der Standard-PAIs, Mindestausschlüsse (Geächtete Waffen >0%, Tabakproduktion >5%, Kohle >30%, schwere Verstöße gegen UN Global Compact und Demokratie/Menschenrechte), Produkthersteller berücksichtigt eine anerkannten Branchenstandard (UN PRI).

S = Finanzinstrument gemäß Artikel 2 Nr. 7a, 7b, 7c der MiFID II-DVO ((EU) 2017/565), Kriterien für P, Q und R werden erfüllt.

T = Finanzinstrument gemäß Artikel 2 Nr. 7a, 7b der MiFID II-DVO ((EU) 2017/565), Kriterien für P und Q werden erfüllt.

U = Finanzinstrument gemäß Artikel 2 Nr. 7b, 7c der MiFID II-DVO ((EU) 2017/565), Kriterien für Q und R werden erfüllt.

V = Finanzinstrument gemäß Artikel 2 Nr. 7a, 7c der MiFID II-DVO ((EU) 2017/565), Kriterien für P und R werden erfüllt.

6. Das Risikoindikator wird auf einer Skala zwischen 1 und 7 bestimmt (7 ist der höchste Wert für die Risikomessung). Es wird periodenbezogen neu berechnet und kann sich im Laufe der Zeit verändern. Wir empfehlen eine regelmäßige Überprüfung des Basisinformationsblattes (BIB).

7. Die Anteilsklasse ist in diesem Land registriert und ausschließlich für professionelle Anleger geeignet.

Die verfügbare Indexfonds-Anteilsklasse weist von der ETF-Anteilsklasse abweichende Produktmerkmale auf (z.B. ISIN, Bloomberg Ticker, Total Expense Ratio). Genauere Informationen entnehmen Sie bitte dem Verkaufsprospekt, den Statuten und dem Basisinformationsblattes (BIB), die auf unserer Webseite www.bnpparibas-am.com/de-de/ zum Download bereitstehen.

FNG Siegel  French SRI Label  Towards Sustainability Label 

Das ISR Label wurde 2016 eingeführt und fördert öffentliche Investitionen in Fonds, die Umwelt-, Sozial- und Governance-Kriterien (ESG) erfüllen. Für weitere Informationen besuchen Sie die Website: <https://www.lalabelisr.fr>

Die Central Labeling Agency in Brüssel vergibt das TS-Label. Das TS-Label ist bis zum 30.06.2026 gültig.

Die Erlangung des Labels durch einen Teilfonds bedeutet nicht zwingend, dass Ihre eigenen Nachhaltigkeitskriterien erfüllt werden. Weitere Informationen über dieses Label finden Sie auf der Website: <https://towardsustainability.be/the-label/quality-standard>

Investmentfonds mit FNG-Siegel entsprechen den vom Fachverband Forum Nachhaltige Geldanlagen e.V. (FNG) entwickelten Qualitätsstandard für Nachhaltige Geldanlagen im deutschsprachigen Raum. Erfolgreich zertifizierte Fonds verfolgen einen professionellen und transparenten Nachhaltigkeitsansatz, dessen glaubwürdige Anwendung durch ein unabhängiges Audit geprüft und von einem externen Komitee überwacht worden ist. www.fng-siegel.org

Eine Anlage in diese Fonds ist den Risiken ausgesetzt, die mit einer Anlage in Wertpapieren verbunden sind. Der Wert der Anlage kann schwanken und es kann sein, dass der Anleger sein Kapital nicht zurückerhält. In Anbetracht der wirtschaftlichen Unwägbarkeiten und Marktrisiken besteht keinerlei Gewähr, dass der Fonds seine Anlageziele tatsächlich erreicht. Kursverluste sind ebenso möglich wie Kursgewinne. Die Performancedaten lassen die bei der Ausgabe und Rücknahme der Anteile erhobenen Kommissionen und Kosten unberücksichtigt. Genauere Informationen entnehmen Sie bitte dem Verkaufsprospekt, den Statuten und dem Basisinformationsblatt (BIB), die auf unserer Webseite www.bnpparibas-am.com/de-de/ zum Download bereitstehen.

Ausübung der Stimmrechte

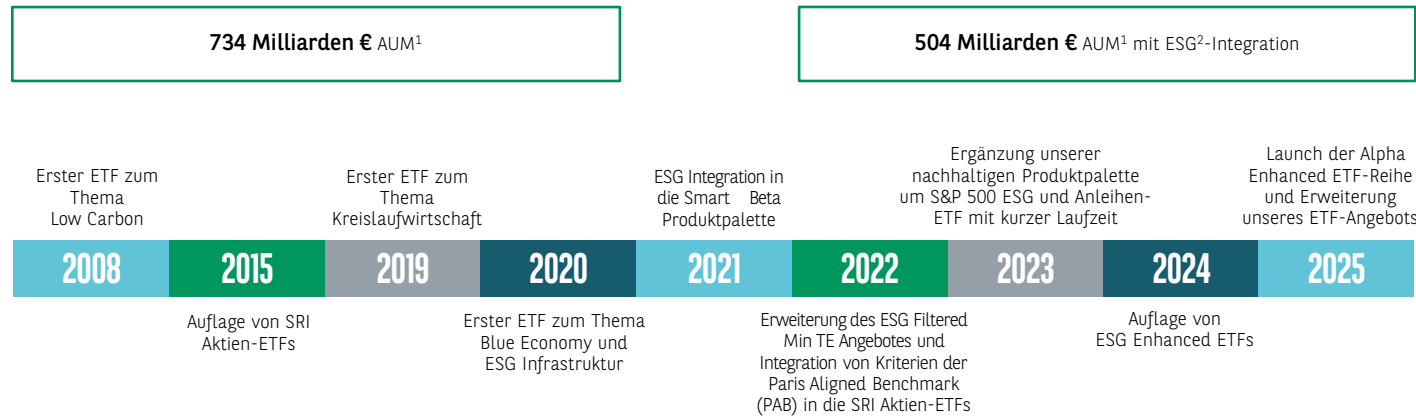
Durch die Anlage im Namen seiner Kunden übt BNPP AM sein Stimmrecht in Bezug auf alle Wertpapiere aus, die in ETFs und Indexfonds der Reihe BNP Paribas Easy vorhanden sind. BNPP AM ist der Ansicht, dass die Förderung guter Corporate Governance-Praktiken ein wesentlicher Bestandteil der Verantwortung der Aktionäre ist. Die Abstimmung bei den Hauptversammlungen ist ein wichtiger Bestandteil des Dialogs mit diesen Unternehmen.

Keine Wertpapierleihe

Die Wertpapierleihe besteht darin, dass ein Fondsanbieter sich von einem Dritten Wertpapiere leiht, die er nicht besitzt, oder Wertpapiere verleiht, die er im Portfolio hält. Um ein zusätzliches Kontrahentenrisiko zu vermeiden, ist innerhalb der Reihe BNP Paribas Easy keine derartige Transaktion möglich.

Nachhaltigkeit im Mittelpunkt der Strategie von BNP Paribas Asset Management

BNP Paribas Asset Management bietet eine umfassende Palette aktiver, passiver und quantitativer Anlagelösungen in einem breiten Spektrum von Anlageklassen und geografischen Regionen an. Seit 2002 engagiert sich BNPP AM für nachhaltige Investitionen und hat ihre Ambitionen, Investitionsphilosophie und Managementprozesse zugunsten einer kohlenstoffarmen, umweltfreundlichen und integrativen Wirtschaft weiter verstärkt.



ESG-Themen

Kohlenstoffarm **PAB**

Eine ETF-Reihe, die kohlenstoffarme Aktienindizes in den Regionen Europa sowie Welt abbildet, und deren Methodik darin besteht, Unternehmen anhand von ESG-Kriterien sowie der mit dem Klimawandel verbundenen Chancen und Risiken auszuwählen.

Verantwortliche börsennotierte Immobilienunternehmen **CTB**

Eine ETF-Reihe, die Aktienindizes nachbildet, die aus börsennotierten Immobilienunternehmen bestehen, die für ihre Umweltpraktiken in verschiedenen geografischen Regionen ausgewählt wurden: Europa und Welt.

Biodiversität **PAB** **Best-in-class**

Ein ETF, der einen EU-PAB konformen Index abbildet und in Aktien der Eurozone investiert, die geringere negative Auswirkungen auf Biodiversität haben als vergleichbare Werte aus dem gleichen Sektor.

Wasserstoffwirtschaft

Ein ETF, der einen ESG-Index abbildet und Investoren Exposure zu den 40 aktivsten Unternehmen im Bereich von nachhaltigem, grünem Wasserstoff bietet.

SRI

SRI-Aktien **PAB** **Best-in-class**

Eine ETF-Reihe, die SRI-Aktienindizes in verschiedenen geografischen Regionen nachbildet: Eurozone, Europa, Welt, USA, Japan und Schwellenländer, und deren Methodik darin besteht, Unternehmen nach einem Best-in-Class-Ansatz auszuwählen, während bestimmte Sektoren ausgeschlossen werden.

SRI-Anleihen **Best-in-universe**

Eine Reihe von ETFs, die SRI-Anleiheindizes in Euro und USD replizieren und deren Methodik darin besteht, Anleihen mit unterschiedlichen Laufzeiten und Kreditprofilen („Investment Grade“ und „High Yield“) auszuwählen, die nicht in bestimmten Sektoren (z.B. fossile Energien) investiert sind, während ein ESG-Selektionsansatz angewendet wird.

Kreislaufwirtschaft

Ein ETF, der einen Aktienindex nachbildet, der aus 50 internationalen Unternehmen besteht, die aufgrund ihrer aktiven Teilnahme an einem Wirtschaftsmodell ausgewählt wurden, das auf der Zirkularität von Waren, Materialien und Rohstoffen basiert. Diese Unternehmen sind in 5 Bereiche gruppiert: zirkuläres Design, Recycling, Verlängerung der Produktlebensdauer, Sharing-Plattformen und Angebot von Produkten als Dienstleistungen.

Blaue Wirtschaft

Ein ETF, der einen Aktienindex nachbildet, der aus 50 internationalen Unternehmen besteht, die aufgrund ihrer Teilnahme an der blauen Wirtschaft ausgewählt wurden und in 5 Bereiche gruppiert sind: Küstenaktivitäten, Energie und Ressourcen, Fischerei und Aquakultur, Verringerung der Umweltverschmutzung, Schifffahrt und -ausrüstung.

Infrastruktur

Ein ETF, der einen Aktienindex nachbildet, der aus 100 internationalen Unternehmen besteht, die als am besten aufgestellt gelten, um die nachhaltige Entwicklung und Aufrechterhaltung der Infrastruktur zu unterstützen, und die in 6 Bereiche gruppiert sind: soziale Infrastruktur, Wasser, Abfallwirtschaft, Transport, Energie und Kommunikation.

Nicht-ESG-Anlageklassen

Aktien

Eine ETF-Reihe, die traditionelle Aktienindizes in verschiedenen geografischen Regionen nachbildet.

Börsennotierte Immobilienunternehmen

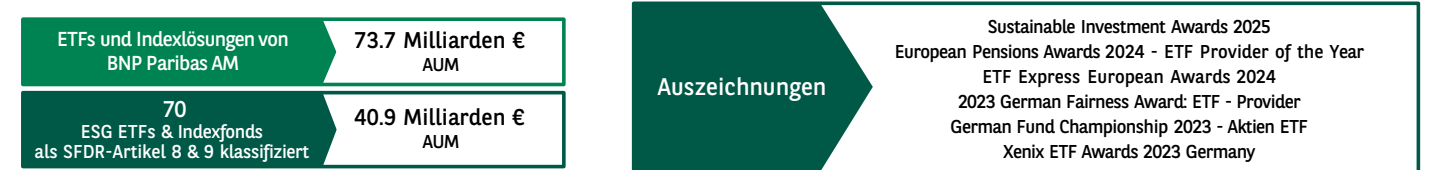
Eine ETF-Reihe, die Aktienindizes nachbildet, die aus börsennotierten Immobilienunternehmen aus der Eurozone bestehen.

Energie & Metalle

Ein ETF, der einen Index nachbildet, der 12 Rohstoffe umfasst und in drei Segmente aufgeteilt ist: Energie, Industriemetalle und Edelmetalle (ohne Landwirtschaft und Viehzucht).

BNP Paribas Easy: Ein auf Nachhaltigkeit ausgerichtetes Angebot

BNP Paribas Easy ist die ETF- und Indexfonds-Palette von BNP Paribas Asset Management mit starker ESG-Expertise. Sie bildet SRI³-Aktien- und Anleihenindizes sowie regionale und thematische ESG-Aktienindizes, ESG-Anleihenindizes und ESG-Faktorindizes über verschiedene Fonds ab.



ESG

ESG-Aktien (Min TE)

Eine ETF-Reihe, die Aktienindizes in verschiedenen geografischen Regionen (Welt, Europa, Eurozone, USA, China, Japan, Pazifik ohne Japan und Schwellenländer) nachbildet, wobei ESG-Kriterien berücksichtigt werden und die Abweichung (TE oder „Tracking Error“) gegenüber dem Nicht-ESG-Referenzindex minimiert wird.

ESG-Anleihen **Best-effort**

Eine ETF-Reihe, die ESG-Anleihenindizes in der Eurozone und Schwellenländern nachbildet, deren Methodik darin besteht, bestimmte Sektoren auszuschließen und Staatsanleihen mit unterschiedlichen Laufzeiten und Kreditprofilen unter Anwendung eines „Best-effort“-Ansatzes auszuwählen.

Smart Beta ESG

Eine Reihe von Faktor-ETFs, die ESG-Strategieindizes nachbildet, die auf akademischer Forschung beruhen und die von der Solactive AG errechnet und veröffentlicht werden. Diese Reihe umfasst 5 Faktoren: Wachstum („Growth“), niedrige Volatilität („Low Volatility“), Bewertung („Value“), Qualität („Quality“) und Dividenden.

Glossar

PAB

Paris Aligned Benchmark. Standards, die darauf abzielen, die Kohlenstoffintensität im Vergleich zum ursprünglichen Anlageuniversum um 50 % und jährlich um mindestens weitere 7 % zu reduzieren.

CTB

Climate Transition Benchmark. Standards, die darauf abzielen, die Kohlenstoffintensität im Vergleich zum ursprünglichen Anlageuniversum um 30 % und jährlich um mindestens weitere 7 % zu reduzieren.

Best-in-class

Dieser Ansatz besteht darin, die Unternehmen mit dem besten ESG-Rating in jeder Branche auszuwählen.

Best-in-universe

Dieser Ansatz besteht darin, die Unternehmen mit dem besten ESG-Rating innerhalb eines bestimmten Anlageuniversums auszuwählen.

Best-effort

Dieser Ansatz besteht darin, Unternehmen auszuwählen, die im Laufe der Zeit eine Verbesserung und/oder gute Aussichten im Hinblick auf ihre ESG-Praktiken und -Performance nachweisen.

ETF PRODUKTLISTE - AKTIV

ESG Enhanced

Eine Reihe innovativer ETFs, die einen traditionellen Indexierungsansatz mit der proprietären ESG-Methodik von BNPP AM kombinieren.

Die ETFs zielen darauf ab, der Performance eines breiten Index nahezukommen (keine Alpha-Generierung), und können sich flexibel und schnell an neue Regularien, Siegel-Kriterien und Kontroversen anpassen.

Alpha Enhanced

Eine Produktreihe, die darauf abzielt, die Eigenschaften von ETFs mit einer quantitativen aktiven Strategie zu kombinieren.

Die ETFs zielen auf Alpha-Generierung ab durch ein diversifiziertes und ausgewogenes Multi-Faktor-Exposure, während sie einen relativ niedrigen Tracking Error gegenüber dem jeweiligen Vergleichsindex einhalten.

1. Quelle: BNP Paribas Asset Management, 31.12.2025.
 2. ESG steht für Umwelt, Soziales und Unternehmensführung.
 3. SRI: Sozial verantwortliches Investieren

Ansprechpartner

Ansprechpartner BNP Paribas Easy - ETF & Index Lösungen

Claus Hecher

Regional Head of Sales ETF & Index
DACH and Nordic countries
+49 89 710 4075 22
claus.hecher@bnpparibas.com

Florian Schöps

Sales - ETF & Index
Germany
+49 89 710 4075 18
florian.schoeps@bnpparibas.com

Guido Stucchi

Client Portfolio Manager
ETF & Index
+39 34 99 83 28 51
guido.stucchi@bnpparibas.com

Hubert Heuclin

Capital Markets ETF
+33 6 89 21 87 07
hubert.heuclin@bnpparibas.com

Grégory Guerrand

Client Portfolio Manager
ETF & Index
+33 6 71 50 46 46
gregory.guerrand@bnpparibas.com

Ansprechpartner Authorised Participants

Optiver

Tel: +31 619 471 175

Flow traders

Tel: +31 207 996 777

Jane Street

Tel: +31 207 943 142

BNP Paribas

Tel: +44 207 595 11 50

Citigroup

Tel: +331 70 75 53 51

Kepler Chevreux

Tel: +331 70 98 85 42

Susquehanna

Tel: +353 18 02 80 18

BOFA

Tel: +331 87 70 14 01

DRW

Tel: +44 207 282 09 53

www.bnpparibas-am.com/de-de/

BNP PARIBAS ASSET MANAGEMENT Europe, die „Verwaltungsgesellschaft“, ist eine vereinfachte Aktiengesellschaft französischen Rechts mit Gesellschaftssitz in: 1 boulevard Haussmann, 75009 Paris, France, RCS Paris 319 378 832 und ist bei der französischen Aufsichtsbehörde "Autorité des marchés financiers" unter der Nummer GP 96002 und der Website www.bnpparibas-am.com registriert. Dieses Material wurde von der Verwaltungsgesellschaft erstellt und herausgegeben.

Dieses Material wurde ausschließlich zu Informationszwecken erstellt und ist: 1 weder ein Angebot zum Kauf oder Verkauf noch eine Empfehlung zum Kauf oder Verkauf. Ferner ist es nicht die Grundlage oder eine Verbindlichkeit im Hinblick auf Vertragsverhältnisse oder irgendwelcher Zusagen; 2 noch eine Anlageberatung.

Dieses Dokument bezieht sich auf ein oder mehrere Finanzinstrumente, die in ihrem Gründungsland zugelassen und reguliert sind. Es wurden keinerlei Handlungen vorgenommen, die das (öffentliche) Anbieten der Finanzinstrumente in anderen Ländern als denjenigen, welche im jeweils aktuellsten Verkaufsprospekt und den Wesentlichen Anlegerinformationen (WAI) des jeweiligen Finanzinstrumentes angegeben sind, ermöglichen würden und wo derartige Handlungen erforderlich wären, insbesondere in den USA gegenüber US Personen (gemäß der Definition der Regulation S des United States Securities Act von 1933).

Vor jeder Zeichnung in einem Land, in dem die Finanzinstrumente registriert sind, sollten Investoren prüfen, ob es im Hinblick auf die Zeichnung, den Kauf, den Besitz oder den Verkauf der Finanzinstrumente rechtliche Einschränkungen oder Beschränkungen gibt.

Investoren, die eine Zeichnung in Erwägung ziehen, sollten den jeweils aktuellsten Verkaufsprospekt und die Wesentlichen Anlegerinformationen (WAI) sorgfältig lesen und die jeweils aktuellsten Halbjahres- bzw. Jahresberichte des Finanzinstrumentes lesen. Diese Unterlagen stehen auf der Internetseite zur Verfügung.

Diese Dokumente sind in der Sprache des Landes, in dem der OGAW/Finanzinstrument zum Vertrieb zugelassen ist, und/oder gegebenenfalls in englischer Sprache auf der folgenden Website unter der Rubrik „our funds“: <https://www.bnpparibas-am.com/>.

Meinungsäußerungen, welche in diesem Material enthalten sind, stellen eine Beurteilung der Verwaltungsgesellschaft zum angegebenen Zeitpunkt dar und können sich ohne weitere Mitteilung ändern. Die Verwaltungsgesellschaft ist nicht verpflichtet, die Informationen oder Meinungen, die in diesem Material enthalten sind, zu aktualisieren oder abzuändern. Investoren sollten ihre eigenen Rechts- oder Steuerberater konsultieren, um vor einer Investition in Finanzinstrumente den entsprechenden rechtlichen, buchhalterischen, sitzabhängigen und steuerlichen Rat zu erhalten, um sie in die Lage zu versetzen, eine unabhängige Prüfung der Geeignetheit und etwaiger Konsequenzen einer Investition, sofern zulässig, vorzunehmen. Bitte beachten Sie, dass sich die verschiedenen Arten von Investments, sofern in diesem Material darauf Bezug genommen wird, hinsichtlich der Risikoklassen unterscheiden und es kann nicht zugesichert werden, dass eine bestimmte Investition geeignet, angemessen oder vorteilhaft für das Portfolio eines Investors ist.

Angesichts wirtschaftlicher Risiken sowie Marktrisiken kann nicht angenommen werden, dass die Finanzinstrumente ihre Anlageziele erreichen. Erträge können, unter anderem, von der Anlagestrategie oder den -zielen des (der) Finanzinstrumente(s), von wesentlichen Markt- und Wirtschaftskonditionen, einschließlich Zinsschwankungen, beeinflusst werden.

Die verschiedenen Strategien, die auf Finanzinstrumente angewendet werden, können wesentliche Auswirkungen auf die in diesem Material dargestellten Ergebnisse haben. Ergebnisse der Vergangenheit sind kein Hinweis für künftige Erträge und der Wert einer Investition in ein Finanzinstrument kann sowohl fallen als auch steigen. Investoren erlangen möglicherweise nicht ihren ursprünglich investierten Betrag zurück.

Die Daten zur Wertentwicklung, sofern angegeben, berücksichtigen weder Vergütungen, noch Kosten, welche beim Kauf oder Verkauf anfallen, noch Steuern.

Sämtliche Informationen, auf welche in diesem Dokument Bezug genommen wird, werden auf <http://www.bnpparibas-am.com> vorgehalten. BNP PARIBAS ASSET MANAGEMENT Europe kann beschließen, den Vertrieb von Finanzinstrumenten in den von den geltenden Vorschriften genannten Fällen einzustellen.

„Der nachhaltige Investor für eine Welt im Wandel“ spiegelt das Ziel von BNP PARIBAS ASSET MANAGEMENT Europe wider, Nachhaltigkeit in den Rahmen ihrer Geschäftstätigkeit einzubinden. Dabei erfüllen nicht alle Produkte, die von BNP Paribas Asset Management verwaltet werden, die Anforderungen von Artikel 8 oder von Artikel 9 der Europäischen Verordnung 2019/2088 über die Offenlegung von Informationen zur Nachhaltigkeit im Finanzdienstleistungssektor (SFDR). Weitere Informationen finden Sie unter dem Link <http://www.bnpparibas-am.com/en/sustainability>.

Bitte sehen Sie für eine ausführlichere Beschreibung der beschränkten Beziehung jedes in diesem Dokument genannten Indexanbieters mit zugehörigen Fonds den Prospekt ein. Liste der Indexanbieter: Bloomberg, BNP Paribas, ECPI, Euronext, FTSE - EPRA/NAREIT, JP Morgan, Markit, MSCI, S&P und Stoxx.

VIEWPOINT



BNP PARIBAS ASSET MANAGEMENT

Der nachhaltige Investor für eine Welt im Wandel