



ACTUALIZACIÓN MENSUAL A LOS ELEMENTOS DEL PROSPECTO ESPECÍFICO DE INFORMACIÓN AL PÚBLICO INVERSIONISTA

CICLO DE VIDA 2053, S.A. DE C.V. FONDO DE INVERSIÓN DE RENTA VARIABLE.

AXAIM53

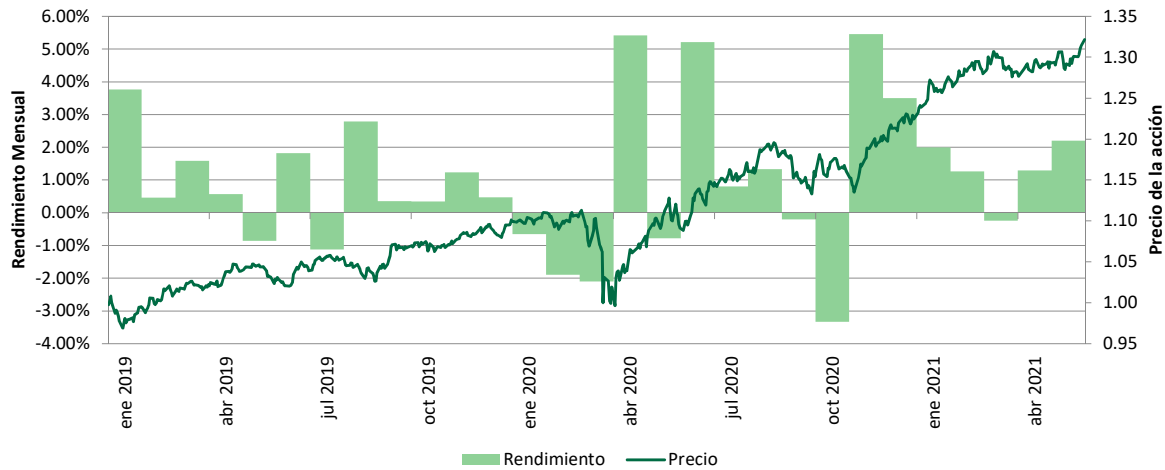
MÉTRICAS DE VAR ACTUALIZADAS CONFORME AL INCISO 1 D) I) DEL PROSPECTO ESPECÍFICO

FONDO	PERDIDA MÁXIMA ESPERADA	LÍMITE DE VAR	VAR MAXIMO OBSERVADO	VAR PROMEDIO OBSERVADO
AXAIM53	\$11.30	1.13%	0.7712%	0.7227%

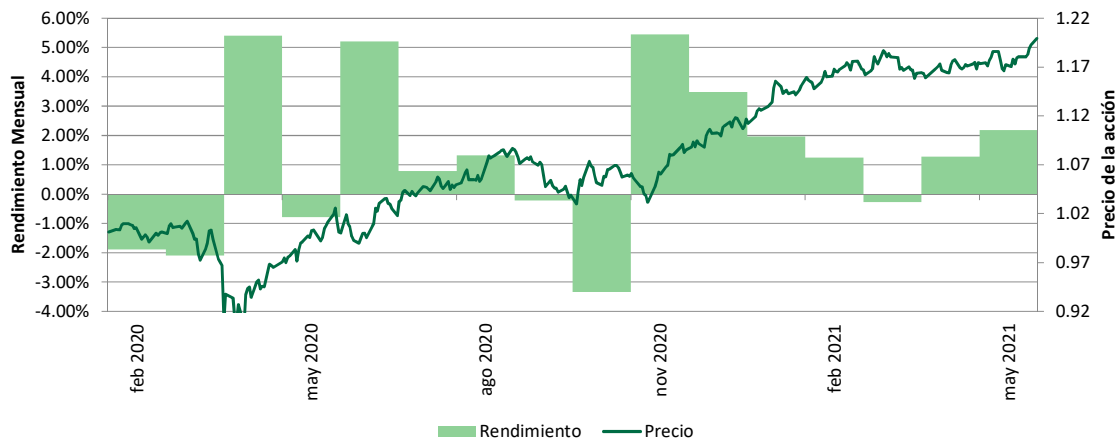
La medida de VaR se calcula con base en los rendimientos históricos; por lo que niveles pasados del VaR no son indicativos de los niveles futuros. Bajo condiciones de mercado extremadamente volátiles, el VaR y su pérdida máxima esperada pueden ser mayores de lo que se indica en este Prospecto.

GRÁFICAS DE RENDIMIENTOS ACTUALIZADAS CONFORME AL INCISO 1 E) I) DEL PROSPECTO ESPECÍFICO

RENDIMIENTO DE UNA INVERSIÓN INICIAL DE \$10,000 PESOS							
Fechas		31/12/2018	28/06/2019	31/12/2019	30/06/2020	31/12/2020	31/05/2021
Fondo y Serie	AXAIM53 A	10,000.00	10,319.44	10,500.98	10,727.14	11,072.19	11,386.34
Benchmark	AXAIM53 (35% UDITRAC + 65% NAFTRAC)	10,000.00	10,198.80	10,263.14	9,951.88	10,464.58	10,851.23



RENDIMIENTO DE UNA INVERSIÓN INICIAL DE \$10,000 PESOS					
Fechas		31/01/2020	31/07/2020	29/01/2021	31/05/2021
Fondo y Serie	AXAIM53 BE1	10,000.00	10,278.26	10,659.09	10,863.79
Benchmark	AXAIM53 (35% UDITRAC + 65%)	10,000.00	9,608.74	10,114.13	10,533.55



El desempeño del fondo en el pasado puede no ser indicativo del desempeño que tendrá en el futuro.

Tablas de rendimientos actualizadas conforme al inciso 1 e) i) del prospecto específico

Las tablas de rendimientos incluirán los datos cuando se cuente con información histórica.

TABLA DE RENDIMIENTOS ANUALIZADOS						
AXAIM53 A	Último Mes	Últimos 3 meses	Últimos 12 meses	2018	2019	2020
Rend Bruto	2.23%	3.37%	21.32%		12.25%	13.60%
Rend Neto	2.20%	3.27%	20.71%		11.91%	12.97%
Tasa libre de riesgo (1)	0.34%	1.05%	4.57%		8.23%	5.74%
Base de Referencia	4.08%	8.35%	26.47%		6.16%	4.58%


TABLA DE RENDIMIENTOS ANUALIZADOS						
AXAIM53 BE1	Último Mes	Últimos 3 meses	Últimos 12 meses	2018	2019	2020
Rend Bruto	2.23%	3.37%				
Rend Neto	2.18%	3.20%				
Tasa libre de riesgo (1)	0.34%	1.05%			8.23%	5.74%
Base de Referencia	4.08%	8.35%			6.16%	4.58%

1. Cetes 28 días

Los rendimientos netos mostrados en la tabla reflejan la totalidad de los costos y comisiones en que incurre el Fondo de Inversión.

El desempeño histórico del fondo de inversión no es un indicativo de su desempeño futuro.

CARTERA MENSUAL CONFORME AL ANEXO DEL PROSPECTO ESPECÍFICO

AXAIM53		Ciclo de Vida 2053, S.A. de C.V.			
Fondo de inversión de renta variable					
CARTERA DE INVERSIÓN*					
TIPO DE VALOR	EMISORA	SERIE	CALIFICACIÓN	VALOR TOTAL	% TOTAL
TITULOS EN REPORTEO					
LD	BONDESD	230105	mxAAA	5,852,668.20	1.52
TITULOS EN DIRECTO					
1B	NAFTRAC	ISHRS		81,798,484.14	21.24
1ISP	IWDA	N		41,779,463.25	10.85
S	UDIBONO	401115	mxAAA	41,532,116.31	10.78
1ISP	EIMI	N		38,562,365.06	10.01
D1	UMS40F	2040F	BBB+	17,765,718.09	4.61
S	UDIBONO	351122	mxAAA	16,237,062.24	4.22
1ISP	IWVL	N		10,557,708.64	2.74
S	UDIBONO	281130	mxAAA	10,308,820.48	2.68
M	BONOS	471107	mxAAA	9,289,016.24	2.41
1B	MEXRISK	ISHRS		8,968,309.16	2.33
1ISP	VNQi	*		8,407,254.69	2.18
1ISP	JPEA	N		8,144,645.42	2.11
1ISP	EMGA	N		8,137,683.06	2.11
1ISP	EDV	*		7,460,483.10	1.94
1ISP	USRT	*		6,333,919.09	1.64
1ISP	IUVL	N		6,261,488.62	1.63
1C	CORPTRC	ISHRS		6,233,546.80	1.62
1ISP	VWCG	N		6,015,806.76	1.56
S	UDIBONO	251204	mxAAA	4,494,435.92	1.17
1ISP	EMMV	N		4,295,660.11	1.12
1ISP	IHYA	N		4,207,816.42	1.09
1ISP	VNQ	*		3,101,709.98	0.81
M	BONOS	290531	mxAAA	3,006,649.29	0.78
1ISP	BND	*		3,003,101.90	0.78
M	BONOS	270603	mxAAA	2,822,889.23	0.73
1ISP	GLD	*		2,814,211.18	0.73
1ISP	SGOL	*		2,740,006.20	0.71
1ISP	GSG	*		2,285,487.98	0.59
1ISP	URTH	*		2,064,195.81	0.54
M	BONOS	260305	mxAAA	2,018,719.95	0.52
M	BONOS	231207	mxAAA	1,415,771.34	0.37
M	BONOS	240905	Aaa	1,395,873.03	0.36
1ISP	VJPA	N		1,257,887.27	0.33
1ISP	VWO	*		1,160,607.53	0.30
1ISP	XLE	*		1,073,609.63	0.28
1ISP	VAPU	N		999,856.06	0.26
1ISP	CCAU	N		486,897.94	0.13
1ISP	VWOB	*		179,108.29	0.05
1ISP	IEMG	*		164,837.45	0.04
1ISP	LEMB	*		66,923.45	0.02
1ISP	EMB	*		24,541.52	0.01
	Efectivo			458,397.80	0.12
TOTAL CARTERA				385,185,754.63	100.00
ACTIVO NETO				386,864,253.77	
Cartera al:		31-may-21			
Límite máximo de VaR		1.130%			
VaR promedio observado		0.723%			
Supuestos y metot VaR histórico a un día, con base en 1000 observaciones y 95% de confianza.					

* La cartera no tiene ninguna estrategia de inversión temporal