

BNP PARIBAS EASY UNSER ETF-ANGEBOT






Kundeninformation
Dezember 2025












BNP PARIBAS
ASSET MANAGEMENT

Der nachhaltige
Investor für eine
Welt im Wandel

| ETF PRODUKTLISTE - PASSIV | Ertragsverwendung | Handelswährung ¹ | ISIN ² | WKN | ETF Bloomberg Ticker | Registrierung | Replikation | 00C ³ am 28.11.2025 | SFDR ⁴ Kategorie | Zielmarktconcept der Verbände ⁵ |  |  |  | Verwaltetes Vermögen am 28.11.2025 (Mio. €) | Risikoindikator ⁶ |
|-------------------------------------------------------|-------------------|-----------------------------|-------------------|---------|------------------------------------------------------------------|----------------------------------------------------------------------------------------|-------------|--------------------------------|-----------------------------|--------------------------------------------|-------------------------------------------------------------------------------------|-------------------------------------------------------------------------------------|-------------------------------------------------------------------------------------|---------------------------------------------|------------------------------|
| AKTIEN | | | | | | | | | | | | | | | |
| ESG MIN TRACKING ERROR (TE) | | | | | | | | | | | | | | | |
| MSCI Europe Min TE | Thesaurierend | EUR | LU1291099718 | A2ALIV | EEUX GY | AT, CH, DE, DK, ES, FI, FR, IT ⁷ , LU, NL, SE, SG ⁷ | Physisch | 0.15% | 8 | Q | | | | 3 495 | 4 |
| MSCI EMU Min TE | Thesaurierend | EUR | LU1291098827 | A2ALIW | EMUX GY | AT, CH, DE, DK, ES, FI, FR, IT ⁷ , LU, NL, SE | Physisch | 0.15% | 8 | Q | | | | 1 570 | 4 |
| MSCI USA Min TE | Thesaurierend | EUR | LU1291104575 | A2ADB1 | ENOA GY | AT, CH, DE, DK, ES, FI, FR, IT ⁷ , LU, NL, SE, SG ⁷ | Physisch | 0.16% | 8 | Q | | | | 1 898 | 4 |
| MSCI USA Small Cap Min TE UCITS ETF | Thesaurierend | USD | IE000ZME9TM4 | A4197T | ESAH GY | AT, DE, DK, ES, FI, FR, GB, IE, IT ⁷ , LU, NL, SE | Physisch | 0.25% | 8 | Q | | | | 60 | 5 |
| | Thesaurierend | EUR | IE00050J4789 | A4197S | ESAG GY | AT, DE, DK, ES, FI, FR, GB, IE, IT ⁷ , LU, NL, SE | | | | | | | | 5 | |
| MSCI Pacific ex Japan Min TE | Thesaurierend | EUR | LU1291106356 | A2ADBW | PAC GY | AT, CH, CL, DE, DK, ES, FI, FR, IT ⁷ , LU, NL, SE | Physisch | 0.15% | 8 | Q | | | | 502 | 4 |
| MSCI Japan Min TE | Thesaurierend | EUR | LU1291102447 | A2ADB6 | EJAP GY | AT, CH, CL, DE, DK, ES, FI, FR, IT ⁷ , LU, NL, SE | Physisch | 0.15% | 8 | Q | | | | 2 286 | 4 |
| | Thesaurierend | EUR Hedged | LU1481203070 | A2DIGI | EJAH GY | AT, CH, CL, DE, DK, ES, FI, FR, IT ⁷ , LU, SE | | | | | | | | 4 | |
| MSCI Emerging Min TE | Thesaurierend | EUR | LU1291097779 | A2ALIR | EMKX GY | AT, CH, DE, DK, ES, FI, FR, IT ⁷ , LU, NL, SE | Physisch | 0.27% | 8 | Q | | | | 2 262 | 4 |
| MSCI China Min TE | Thesaurierend | USD | LU2314312922 | A3CT5B | 9WIA GY | AT, CH, DE, DK, ES, FI, FR, IT ⁷ , LU, NL, SE | Physisch | 0.27% | 8 | Q | | | | 102 | 6 |
| | Thesaurierend | EUR | LU2314312849 | A3CT5A | 9WI GY | AT, CH, DE, DK, ES, FI, FR, IT ⁷ , LU, NL, SE | | | | | | | | 6 | |
| MSCI World Min TE UCITS ETF | Thesaurierend | USD | IE0008FB2WZ1 | A3ERFY | ASRW GY | AT, CH, DE, DK, ES, FI, FR, GB, IE, IT ⁷ , LU, NL, SE | Physisch | 0.16% | 8 | Q | | | | 656 | 4 |
| | Thesaurierend | EUR | IE000W8HP9L8 | A3ERFI | ASRY GY | AT, CH, DE, DK, ES, FI, FR, GB, IE, IT ⁷ , LU, NL, SE | | | | | | | | 4 | |
| MSCI ACWI Min TE UCITS ETF | Thesaurierend | EUR | IE0004HBJKGO | A40943 | ESAB GY | AT, CH, DE, DK, ES, FI, FR, GB, IE, IT ⁷ , LU, NL, SE | Physisch | 0.20% | 8 | Q | | | | 38 | 4 |
| | Thesaurierend | USD | IE000WQ50293 | A40944 | ESAC GY | AT, CH, DE, DK, ES, FI, FR, GB, IE, IT ⁷ , LU, NL, SE | | | | | | | | 4 | |
| SRI (SOZIAL VERANTWORTLICHES INVESTIEREN) | | | | | | | | | | | | | | | |
| MSCI Europe SRI PAB | Ausschüttend | EUR | LU1753045415 | A2JFSU | ZSRI GY | AT, CH, CL, DE, DK, ES, FI, FR, IE, IT ⁷ , LU, NL, SE, SG ⁷ | Physisch | 0.25% | 8 | U | ✓ | ✓ | ✓ | 224 | 4 |
| | Thesaurierend | | LU1753045332 | A2PFV1 | ASRR GY | AT, CH, CL, DE, DK, ES, FI, FR, IE, IT ⁷ , LU, NL, SE, SG ⁷ , SK | | | | | | | | 4 | |
| MSCI Europe Small Caps SRI PAB | Thesaurierend | EUR | LU1291101555 | A2ALIT | EESM GY | AT, CH, DE, DK, ES, FI, FR, IE, IT ⁷ , LU, NL, SE, SK | Physisch | 0.25% | 8 | U | ✓ | ✓ | ✓ | 175 | 4 |
| MSCI EMU SRI PAB | Thesaurierend | EUR | LU1953137681 | A2PP8D | EMUS GY | AT, CH, CL, DE, DK, ES, FI, FR, IE, IT ⁷ , LU, NL, SE, SK | Physisch | 0.25% | 8 | U | ✓ | ✓ | ✓ | 201 | 4 |
| | Thesaurierend | USD | LU1291103338 | A2ALIU | EKLD GY | AT, CH, CL, CZ, DE, DK, FI, FR, IE, IT ⁷ , LU, NL, SE, SK | | | | | | | | 4 | |
| MSCI USA SRI PAB | Thesaurierend | EUR | LU1659681586 | A2PGAL | ZSRM GY | AT, CH, CL, DE, DK, ES, FI, FR, IE, IT ⁷ , LU, NL, SE, SK | Physisch | 0.25% | 8 | U | ✓ | ✓ | ✓ | 320 | 4 |
| | Ausschüttend | | LU1659681669 | A2H5E5 | EKUS GY | AT, CH, CL, DE, DK, ES, FI, FR, IE, IT ⁷ , LU, NL, SE, SK | | | | | | | | 4 | |
| | Thesaurierend | | LU1753045928 | A2JFSV | JSRI GY | AT, CH, CL, DE, DK, ES, FI, FR, IE, IT ⁷ , LU, NL, SE | | | | | | | | Physisch | 0.26% |
| Thesaurierend | EUR | LU1753045845 | A2PGAK | QUEJ GY | AT, CH, CL, DE, DK, ES, FI, FR, IE, IT ⁷ , LU, NL, SE | 4 | | | | | | | | | |
| MSCI Emerging SRI PAB | Thesaurierend | USD | LU1291098314 | A2APND | ESRI GY | AT, CH, CL, DE, DK, FI, FR, IE, IT ⁷ , LU, NL, SE | Synthetisch | 0.31% | 8 | U | | | | 262 | 4 |
| | Ausschüttend | EUR | LU1659681313 | A2H5E6 | XU6C GY | AT, CH, CL, DE, DK, ES, FI, FR, IE, IT ⁷ , LU, NL, SE | | | | | | | | 4 | |
| | Thesaurierend | | LU1659681230 | A2JRMH | ZSRN GY | AT, CH, CL, DE, DK, FI, FR, IE, IT ⁷ , LU, NL, SE | | | | | | | | 4 | |
| MSCI World SRI PAB | Thesaurierend | USD | LU1291108642 | A2ALIS | EWRD GY | AT, CH, DE, DK, ES, FI, FR, GB, IE, IT ⁷ , LU, NL, NO, SE | Physisch | 0.26% | 8 | U | ✓ | ✓ | ✓ | 1 282 | 4 |
| | Thesaurierend | EUR | LU1615092217 | A2DVEZ | EMWE GY | AT, CH, CZ, DE, DK, ES, FI, FR, IE, IT ⁷ , LU, NL, SE, SK | | | | | | | | 4 | |
| KLIMAINDIZES | | | | | | | | | | | | | | | |
| Low Carbon 100 Europe PAB | Thesaurierend | EUR | LU1377382368 | A2DPX9 | LCEU GY | AT, CH, DE, DK, ES, FI, FR, GB, IE, IT ⁷ , LU, NL, SE | Physisch | 0.30% | 8 | U | ✓ | ✓ | | 482 | 4 |
| Low Carbon 300 World PAB | Thesaurierend | EUR | LU2194449075 | A3CPT0 | LOWD GY | AT, CH, DE, DK, ES, FI, FR, IT ⁷ , LU, NL, SE | Physisch | 0.31% | 8 | U | ✓ | ✓ | | 45 | 4 |
| ESG Eurozone Biodiversity Leaders PAB | Thesaurierend | EUR | LU2446381555 | A3DT3F | ASRV GY | AT, CH, DE, DK, ES, FI, FR, IT ⁷ , LU, NL, SE | Physisch | 0.35% | 8 | U | ✓ | ✓ | | 55 | 4 |
| FTSE EPRA Nareit Developed Europe Green CTB | Thesaurierend | EUR | LU2008763935 | A2PP8E | EEPG GY | AT, CH, DE, DK, ES, FI, FR, IE, IT ⁷ , LU, NL, SE | Physisch | 0.41% | 8 | U | | | | 110 | 5 |
| | Ausschüttend | | LU2914558916 | A40YL9 | BIL7 GY | AT, CH, DE, DK, ES, FI, FR, IE, IT ⁷ , LU, NL, SE | | | | | | | | 5 | |
| FTSE EPRA Nareit Global Developed Green CTB UCITS ETF | Thesaurierend | EUR | IE0007YPOPL1 | A40VDZ | ESAD GY | AT, DE, DK, ES, FI, FR, GB, IE, IT ⁷ , LU, NL, SE, SK | Physisch | 0.41% | 8 | U | ✓ | ✓ | | 27 | 4 |




BNP PARIBAS EASY



















































UCITS ETF

| ETF PRODUKTLISTE - PASSIV | | Ertragsverwendung | Handelswährung | ISIN ² | WKN | ETF Bloomberg Ticker | Registrierung | Replikation | OOC ³ am 28.11.2025 | SFDR ⁴ Kategorie | Zielmarkt-konzept der Verbände ⁵ |  |  |  | Verwaltetes Vermögen am 28.11.2025 (Mio. €) | Risikoindikator ⁶ |
|-------------------------------------------------------------|---------------|-------------------|----------------|-------------------|---------|---------------------------------------------------------------------------|---------------|-------------|--------------------------------|-----------------------------|---------------------------------------------|-------------------------------------------------------------------------------------|-------------------------------------------------------------------------------------|-------------------------------------------------------------------------------------|---------------------------------------------|------------------------------|
| AKTIEN | | | | | | | | | | | | | | | | |
| THEMEN | | | | | | | | | | | | | | | | |
| Bloomberg Europe Defense | Thesaurierend | EUR | LU3047998896 | A417F7 | BIL8 GY | AT, CH, CZ, DE, DK, ES, FI, FR, GB, IT ⁷ , LU, NL, SE, SK | Physisch | 0.18% | 6 | 0 | | | | | 256 | 5 |
| | Ausschüttend | EUR | LU3047998979 | A418KL | EDEF GY | AT, CH, DE, DK, ES, FI, FR, GB, IT ⁷ , LU, NL, SE | | | | | | | | | | 5 |
| ECPI Circular Economy Leaders | Thesaurierend | EUR | LU1953136527 | A2PHCA | EMEC GY | AT, CH, CL, CZ, DE, DK, ES, FI, FR, IE, IT ⁷ , LU, NL, SE, SK | Physisch | 0.30% | 8 | U | |  |  | 515 | 4 | |
| | Thesaurierend | USD | LU2533810276 | A3D4V5 | BJLC GY | AT, CH, CL, DE, ES, FR, IT ⁷ , LU, NL | | | | | | | | | 4 | |
| ECPI Global ESG Infrastructure UCITS ETF | Thesaurierend | EUR | IE000FF2EBQ8 | A3EWYS | XU6I GY | AT, CH, DE, DK, ES, FI, FR, GB, IE, IT ⁷ , LU, NL, SE | Physisch | 0.31% | 8 | U | |  |  | 344 | 3 | |
| | Thesaurierend | USD | IE000603TTP9 | A3EXC9 | BJLB GY | AT, CH, DE, DK, ES, FI, FR, GB, IE, IT ⁷ , LU, NL, SE | | | | | | | | | 4 | |
| ECPI Global ESG Blue Economy | Thesaurierend | EUR | LU2194447293 | A2QCJ | BJLE GY | AT, CH, DE, DK, ES, FI, FR, IT ⁷ , LU, NL, SE, SK | Physisch | 0.31% | 8 | U | | |  | 103 | 4 | |
| | Thesaurierend | USD | LU2533813296 | A3D4V2 | ASRI GY | AT, CH, DE, ES, FR, GB, IT ⁷ , LU, NL | | | | | | | | | 4 | |
| ECPI Global ESG Hydrogen Economy | Thesaurierend | EUR | LU2365458145 | A3DDSN | ASRS GY | AT, CH, DE, DK, ES, FI, FR, IT ⁷ , LU, NL, SE | Physisch | 0.31% | 8 | S | | |  | 16 | 4 | |
| | Thesaurierend | USD | LU2533813023 | A3D4V1 | ASRZ GY | AT, CH, DE, ES, FR, GB, IT ⁷ , LU, NL | | | | | | | | | 5 | |
| STANDARDINDIZES ESG (UMWELT, SOZIALES, UNTERNEHMENSFÜHRUNG) | | | | | | | | | | | | | | | | |
| S&P 500 Scored and Screened UCITS ETF | Thesaurierend | USD | IE0000VX9GN7 | A3D572 | INOA GY | AT, CH, DE, DK, ES, FI, FR, GB, IE, IT ⁷ , LU, NL, NO, SE | Physisch | 0.13% | 8 | Q | | | | | 708 | 4 |
| | Thesaurierend | EUR | IE0004137145 | A3D571 | INOB GY | AT, CH, DE, DK, ES, FI, FR, GB, IE, IT ⁷ , LU, NL, NO, SE | | | | | | | | | | 4 |
| | Thesaurierend | EUR Hedged | IE00006C8036 | A4043N | ESAA GY | AT, CH, DE, DK, ES, FI, FR, GB, IE, IT ⁷ , LU, NL, NO, SE | | | | | | | | | | 4 |
| CAC 40 ESG UCITS ETF | Ausschüttend | EUR | FR0010150458 | A0F6CX | XEYX GY | DE, DK, FI, FR, LU | Physisch | 0.25% | 8 | Q | | | | | 210 | 4 |
| MSCI World Equal Weight Select UCITS ETF | Thesaurierend | USD | IE000AL12E45 | A417BH | ESAF GY | AT, CH, DE, DK, ES, FI, FR, GB, IE, IT ⁷ , LU, NL, SE | Physisch | 0.20% | 8 | Q | | | | | 51 | 4 |
| | Thesaurierend | EUR | IE0008D0AIU9 | A417BG | ESAE GY | AT, CH, DE, DK, ES, FI, FR, GB, IE, IT ⁷ , LU, NL, SE | | | | | | | | | | 4 |
| STANDARDINDIZES BASISINVESTMENT | | | | | | | | | | | | | | | | |
| STOXX Europe 600 UCITS ETF | Thesaurierend | EUR | FR0011550193 | A1W37K | ETSZ GY | AT, CH, CZ, DE, DK, FI, FR, IT ⁷ , LU | Synthetisch | 0.18% | 6 | 0 | | | | | 1030 | 4 |
| | Ausschüttend | | FR0011550672 | A1W6FD | ETSA GY | CH, DE, DK, FI, FR | | | | | | | | | | 4 |
| EURO STOXX 50 UCITS ETFs | Thesaurierend | EUR | FR0012739431 | A14UTE | ETDD GY | CH, CZ, DE, DK, FI, FR, IT ⁷ , LU | Physisch | 0.10% | 6 | 0 | | | | | 1298 | 4 |
| | Ausschüttend | | FR0012740983 | A14UTF | ETBB GY | AT, CH, DE, DK, FI, FR | | | | | | | | | | 4 |
| S&P 500 UCITS ETF | Thesaurierend | EUR | FR0011550185 | A1W4DP | ESEE GY | AT, CH, DE, DK, ES, FI, FR, IT ⁷ , SK | Synthetisch | 0.14% | 6 | 0 | | | | | 7764 | 4 |
| | Thesaurierend | EUR Hedged | FR0013041530 | A14Z68 | ESEH GY | AT, CH, CZ, DE, DK, ES, FI, FR, IT ⁷ , LU | | | | | | | | | | 4 |
| | Ausschüttend | USD | FR0011550680 | A1W6FE | ESEA GY | AT, CH, DE, DK, FI, FR | | | | | | | | | | 4 |
| | Thesaurierend | | FR0011550177 | A1W4DQ | ESAP GY | AT, CH, CL, CZ, DE, DK, ES, FI, FR, IT ⁷ , LU | | | | | | | | | | 4 |
| S&P 500 II | Thesaurierend | USD | LU2993390504 | A4171F | EDEE GY | AT, CH, DE, DK, ES, FI, FR, GB, IT ⁷ , LU, NL, SE | Synthetisch | 0.08% | 6 | 0 | | | | | 195 | 4 |
| | Ausschüttend | | LU2993390686 | A4171D | EDEC GY | AT, CH, DE, DK, ES, FI, FR, GB, IT ⁷ , LU, NL, SE | | | | | | | | | | 4 |
| | Thesaurierend | EUR | LU2993390769 | A4171E | EDED GY | AT, CH, DE, DK, ES, FI, FR, IT ⁷ , LU, NL, SE | | | | | | | | | | 4 |
| | Thesaurierend | EUR Hedged | LU2993390843 | A4171B | EDEA GY | AT, CH, DE, DK, ES, FI, FR, IT ⁷ , LU, NL, SE | | | | | | | | | | 4 |
| MSCI World UCITS ETF | Thesaurierend | USD | IE000Y22Y266 | A41GS1 | ESAM GY | AT, CH, DE, DK, ES, FI, FR, IE, IT ⁷ , LU, NL, PL, SE, SK | Physisch | 0.05% | 6 | 0 | | | | 58 | 4 | |
| | Thesaurierend | EUR | IE000A0GH076 | A41GS2 | ESAN GY | AT, CH, DE, DK, ES, FI, FR, IE, IT ⁷ , LU, NL, PL, SE, SK | | | | | | | | | 4 | |
| MSCI Europe | Thesaurierend | EUR | LU3086268573 | A41NUV | EDEX GY | AT, DE, DK, ES, FI, FR, IE, IT ⁷ , LU, NL, SE | Physisch | 0.06% | 6 | U | | | | 51 | 4 | |
| MSCI Japan | Thesaurierend | EUR | LU3086269894 | A41NUW | EDEY GY | AT, DE, DK, ES, FI, FR, IE, IT ⁷ , LU, NL, SE | Physisch | 0.06% | 6 | U | | | | 51 | 4 | |
| ESG SMART BETA BY BNP PARIBAS | | | | | | | | | | | | | | | | |
| ESG Growth Europe | Thesaurierend | EUR | LU2244387887 | A3CM2M | EGRE GY | DE, DK, FI, FR, IT ⁷ , LU, NL, SE | Synthetisch | 0.31% | 8 | E | | | | | 57 | 4 |
| ESG Low Vol Europe | Thesaurierend | EUR | LU1377381717 | A2AL3Y | VLEU GY | AT, CH, CZ, DE, DK, ES, FI, FR, IT ⁷ , LU, NL, NO, SE | Synthetisch | 0.31% | 8 | E | | | | | 63 | 4 |
| | Ausschüttend | | LU1481201025 | A2DHWB | VLED GY | CH, DE, DK, FI, FR, LU, SE | | | | | | | | | | 4 |
| ESG Quality Europe | Thesaurierend | EUR | LU1377382103 | A2AL31 | QUEU GY | AT, CH, DE, DK, FI, FR, IT ⁷ , LU, NO, SE | Synthetisch | 0.31% | 8 | E | | | | | 73 | 4 |
| | Ausschüttend | | LU1481201611 | A2DHHW | QUED GY | CH, DE, DK, FI, FR, LU, SE | | | | | | | | | | 4 |
| ESG Value Europe | Thesaurierend | EUR | LU1377382285 | A2AL32 | VALU GY | AT, CH, DE, DK, FI, FR, IT ⁷ , LU, NO, SE | Synthetisch | 0.30% | 8 | E | | | | | 49 | 4 |
| | Ausschüttend | | LU1481201702 | A2DHWG | VALD GY | CH, DE, DK, FI, FR, LU, SE | | | | | | | | | | 4 |
| ESG Dividend Europe | Thesaurierend | EUR | LU1615090864 | A2DUSH | EDEU GY | AT, CH, DE, DK, FI, FR, IT ⁷ , LU, NO, SE | Synthetisch | 0.31% | 8 | E | | | | 34 | 4 | |
| IMMOBILIENAKTIEN / REITS | | | | | | | | | | | | | | | | |
| FTSE EPRA/Nareit Eurozone Capped | Ausschüttend | EUR | LU0192223062 | A0ERY9 | EEEE GY | AT, CH, DE, DK, FI, FR, LU, NL, SE, SG ⁷ | Physisch | 0.40% | 6 | 0 | | | | | 216 | 5 |
| | Thesaurierend | | LU0950381748 | A1W15E | EEAA GY | AT, CH, CZ, DE, DK, ES, FI, FR, IT ⁷ , LU, SE, SG ⁷ | | | | | | | | | | 5 |

BNP PARIBAS EASY

UCITS ETF

| ETF PRODUKTLISTE - PASSIV | Ertragsverwendung | Handelswährung ¹ | ISIN ² | WKN | ETF Bloomberg Ticker | Registrierung | Replikation | OOC ³ am 28.11.2025 | SFDR ⁴ Kategorie | Zielmarktkonzept der Verbände ⁵ |  |  |  | Verwaltetes Vermögen am 28.11.2025 (Mio. €) | Risikoindikator ⁶ | |
|---------------------------------------------------|-------------------|-----------------------------|-------------------|--------|----------------------|-----------------------------------------------------------------------------------|-------------|--------------------------------|-----------------------------|--------------------------------------------|-------------------------------------------------------------------------------------|-------------------------------------------------------------------------------------|-------------------------------------------------------------------------------------|---------------------------------------------|------------------------------|---|
| ANLEIHEN | | | | | | | | | | | | | | | | |
| ESG STAATSANLEIHEN | | | | | | | | | | | | | | | | |
| JPM ESG EMU Government Bond IG | Thesaurierend | EUR | LU1481202692 | A20HSP | JBEM GY | AT, CH, DE, DK, ES, FI, FR, IE, IT ⁷ , LU, NL, SE | Physisch | 0.15% | 8 | R | | | ✓ | 3 076 | 3 | |
| JPM ESG EMU Government Bond IG 1-3Y | Thesaurierend | EUR | LU2533810862 | A3D6LA | BJLG GY | AT, CH, DE, DK, ES, FI, FR, IT ⁷ , LU, NL, SE | Physisch | 0.15% | 8 | R | | | ✓ | 473 | 2 | |
| | Ausschüttend | | LU2533810789 | A3D6LB | BJLH GY | AT, CH, DE, DK, ES, FI, FR, IT ⁷ , LU, NL, SE | | | | | | | | | | |
| JPM ESG EMU Government Bond IG 3-5Y | Thesaurierend | EUR | LU2244387457 | A2QMK2 | ASRE GY | AT, CH, DE, DK, ES, FI, FR, IT ⁷ , LU, NL, SE | Physisch | 0.15% | 8 | R | | | ✓ | 2 859 | 2 | |
| JPM ESG EMU Government Bond IG 5-7Y | Thesaurierend | EUR | LU2993392898 | A4171A | BJL9 GY | AT, DE, DK, ES, FI, FR, IT ⁷ , LU, NL, SE | Physisch | 0.08% | 8 | R | | | | 56 | 2 | |
| JPM ESG EMU Government Bond IG 7-10Y | Thesaurierend | EUR | LU3086262709 | A41NUT | EDEV GY | AT, DE, DK, ES, FI, FR, IE, IT ⁷ , LU, NL, SE | Physisch | 0.08% | 8 | R | | | | 30 | 3 | |
| JPM ESG EMU Government Bond IG 1-10Y | Thesaurierend | EUR | LU3025346910 | A41GDN | EDEN GY | AT, DE, DK, ES, FI, FR, IE, IT ⁷ , LU, NL, SE | Physisch | 0.08% | 8 | R | | | | 404 | 2 | |
| JPM ESG EMU Government Bond IG 10Y+ | Thesaurierend | EUR | LU2742533636 | A40B4E | BJLS GY | AT, CH, DE, DK, ES, FI, FR, GB, IT ⁷ , LU, NL, SE | Physisch | 0.15% | 8 | R | | | ✓ | 34 | 4 | |
| | Ausschüttend | | LU2742533552 | A40B4G | BJLR GY | AT, CH, DE, DK, ES, FI, FR, GB, IT ⁷ , LU, NL, SE | | | | | | | | | | |
| JPM ESG EMBI Global Diversified Composite | Thesaurierend | USD | LU1547515053 | A2QMK1 | ASRC GY | AT, CH, CL, DE, DK, ES, FI, FR, GB, IT ⁷ , LU, NL, SE, SG ⁷ | Physisch | 0.26% | 8 | E | | | | 1 227 | 3 | |
| | Thesaurierend | EUR Hedged | LU1547515137 | A2QMK4 | ASRD GY | AT, CH, CL, DE, DK, ES, FI, FR, IE, IT ⁷ , LU, NL, SE, SG ⁷ | | | | | | | | | 3 | |
| | Thesaurierend | CHF Hedged | LU2868143954 | A40KQS | BJL1 GY | AT, CH, DE, FR, LU, SG ⁷ | | | | | | | | | 3 | |
| | Thesaurierend | GBP Hedged | LU2868144093 | A40KQT | BJL2 GY | AT, CH, DE, FR, GB, LU, SG ⁷ | | | | | | | | | 3 | |
| | Thesaurierend | AUD Hedged | LU2929405640 | A40V2E | BJL5 GY | CH, DE, FR, LU, SG ⁷ | | | | | | | | | 3 | |
| SRI UNTERNEHMENSANLEIHEN | | | | | | | | | | | | | | | | |
| € Corp Bond SRI PAB | Thesaurierend | EUR | LU1859444769 | A2N8AD | ASRI GY | AT, CH, CZ, DE, DK, ES, FI, FR, IE, IT ⁷ , LU, NL, SE, SG ⁷ | Physisch | 0.15% | 8 | U | | | ✓ | ✓ | 3 197 | 2 |
| | Ausschüttend | | LU1953136287 | A3DF88 | ASRT GY | AT, CH, DE, DK, ES, FI, FR, IT ⁷ , LU, NL, SE, SG ⁷ | | | | | | | | | | 2 |
| € Corp Bond SRI PAB 1-3Y | Ausschüttend | EUR | LU2008760592 | A2PP8B | ASR3 GY | AT, CH, DE, DK, ES, FI, FR, IE, IT ⁷ , LU, NL, SE | Physisch | 0.15% | 8 | U | | | ✓ | ✓ | 2 348 | 2 |
| € Corp Bond SRI PAB 3-5Y | Ausschüttend | EUR | LU2008761053 | A2PP8C | ASR5 GY | AT, CH, DE, DK, ES, FI, FR, IE, IT ⁷ , LU, NL, SE | Physisch | 0.15% | 8 | U | | | ✓ | ✓ | 2 620 | 2 |
| | Thesaurierend | | LU2446383338 | A3DZEN | ASRX GY | AT, CH, DE, DK, ES, FI, FR, IT ⁷ , LU, NL, SE | | | | | | | | | | 2 |
| € Corp Bond SRI PAB 7-10Y | Thesaurierend | EUR | LU2742532828 | A40B4D | BJLU GY | AT, CH, DE, DK, ES, FI, FR, GB, IT ⁷ , LU, NL, SE | Physisch | 0.15% | 8 | U | | | ✓ | 24 | 3 | |
| | Ausschüttend | | LU2742532745 | A40B4F | BJLT GY | AT, CH, DE, DK, ES, FI, FR, GB, IT ⁷ , LU, NL, SE | | | | | | | | | 3 | |
| € High Yield SRI Fossil Free | Thesaurierend | EUR | LU2244386053 | A2QMK5 | ASRF GY | AT, DE, DK, ES, FI, FR, IT ⁷ , LU, NL, SE, SK | Physisch | 0.25% | 8 | U | | | ✓ | ✓ | 392 | 2 |
| | Ausschüttend | | LU2244386137 | A2QMK3 | ASRG GY | AT, DE, DK, ES, FI, FR, IT ⁷ , LU, NL, SE | | | | | | | | | | 2 |
| USD Corp Bond SRI Fossil Free | Thesaurierend | USD | LU2616774076 | A3D4LF | BJLJ GY | AT, DE, DK, ES, FI, FR, GB, IT ⁷ , LU, NL, SE | Physisch | 0.20% | 8 | U | | | ✓ | 83 | 3 | |
| | Ausschüttend | | LU2616776444 | A3D4LG | BJLK GY | AT, DE, DK, ES, FI, FR, GB, IT ⁷ , LU, NL, SE | | | | | | | | | 3 | |
| SRI FESTVERZINSICHE ANLEIHEN | | | | | | | | | | | | | | | | |
| € Aggregate Bond SRI Fossil Free | Thesaurierend | EUR | LU2533812991 | A3D6K9 | BJLF GY | AT, DE, DK, ES, FI, FR, IT ⁷ , LU, NL, SE | Physisch | 0.15% | 8 | U | | | ✓ | ✓ | 226 | 3 |
| | Ausschüttend | | LU2533812728 | A3D6K8 | BJLD GY | AT, DE, DK, ES, FI, FR, IT ⁷ , LU, NL, SE | | | | | | | | | | 3 |
| Global Aggregate Bond SRI Fossil Free | Thesaurierend | USD | LU2823895250 | A41FEJ | EDEO GY | AT, DE, DK, ES, FI, FR, IT ⁷ , LU, NL, SE | Physisch | 0.08% | 8 | Q | | | | 50 | 3 | |
| GRÜNE ANLEIHEN | | | | | | | | | | | | | | | | |
| JPM ESG Green Social & Sustainability IG EUR Bond | Thesaurierend | EUR | LU2365458814 | A3C9H5 | ASRQ GY | AT, CH, DE, DK, ES, FI, FR, IT ⁷ , LU, NL, SE | Physisch | 0.25% | 9 | U | | | ✓ | 275 | 3 | |
| | Ausschüttend | | LU2365458731 | A3C9H3 | ASRN GY | AT, CH, DE, DK, ES, FI, FR, IT ⁷ , LU, NL, SE | | | | | | | | | 3 | |
| STANDARDINDIZES BASISINVESTMENT | | | | | | | | | | | | | | | | |
| Bloomberg US Treasury | Thesaurierend | USD | LU3086272419 | A41NUX | EDEZ GY | AT, DE, DK, ES, FI, FR, IE, IT ⁷ , LU, NL, SE | Physisch | 0.04% | 6 | 0 | | | | 50 | 3 | |
| Bloomberg US Treasury 1-3Y | Thesaurierend | USD | LU3086267096 | A41NUU | EDEW GY | AT, DE, DK, ES, FI, FR, IE, IT ⁷ , LU, NL, SE | Physisch | 0.04% | 6 | 0 | | | | 50 | 2 | |
| KURZLAUFENDE ANLEIHEN | | | | | | | | | | | | | | | | |
| € Overnight | Thesaurierend | EUR | LU3025345516 | A41BTT | EDEG GY | AT, CH, DE, DK, ES, FI, FR, GB, IT ⁷ , LU, NL, SE | Synthetisch | 0.05% | 6 | 0 | | | | 940 | 1 | |
| | Ausschüttend | | LU3025345789 | A41MWT | EDET GY | CH, DE, FR, LU | | | | | | | | | 1 | |
| € Corp Bond SRI Fossil Free Ultrashort Duration | Thesaurierend | EUR | LU2533812058 | A3D4LE | BJL1 GY | AT, DE, DK, ES, FI, FR, GB, IT ⁷ , LU, NL, SE | Physisch | 0.10% | 8 | U | | | ✓ | 139 | 1 | |
| | Ausschüttend | | LU2533811910 | A3D4LH | BJL2 GY | AT, DE, DK, ES, FI, FR, GB, IT ⁷ , LU, NL, SE | | | | | | | | | 1 | |
| ROHSTOFFE | | | | | | | | | | | | | | | | |
| Energy & Metals Enhanced Roll | Thesaurierend | EUR | LU1291109616 | A2AE6P | GSDE GY | AT, CH, DE, DK, ES, FI, FR, IT ⁷ , LU, NL, SE, SK | Synthetisch | 0.39% | 6 | 0 | | | | 315 | 4 | |
| | Thesaurierend | EUR Hedged | LU1547516291 | A2DUSK | EMEH GY | AT, CH, DE, DK, ES, FI, FR, IT ⁷ , LU, SE, SK | | | | | | | | | 4 | |

| ETF PRODUKTLISTE - AKTIV | Ertrags- verwendung | Handels- währung ¹ | ISIN ² | WKN | ETF Bloomberg Ticker | Registrierung | Replikation | OC ³ am 28.11.2025 | SFDR ⁴ Kategorie |  |  |  | Verwaltetes Vermögen am 28.11.2025 (Mio. €) | Risikoindikator ⁶ |
|-----------------------------------------------|------------------------|----------------------------------|-------------------|--------|-------------------------|------------------------------------------------------------------|-------------|----------------------------------|--------------------------------|---------------------------------------------------------------------------------------|---------------------------------------------------------------------------------------|---------------------------------------------------------------------------------------|------------------------------------------------|------------------------------|
| AKTIEN | | | | | | | | | | | | | | |
| ESG ENHANCED AKTIEN | | | | | | | | | | | | | | |
| ESG Enhanced Europe | Thesaurierend | EUR | LU2881684745 | A40XBB | BJL6GY | AT, CH, DE, DK, ES, FI, FR, IT ⁷ , LU, NL, SE | 0.20% | 8 | U |  |  |  | 278 | 4 |
| ESG Enhanced EMU | Thesaurierend | EUR | LU3086268227 | A41G0Q | EDEQGY | AT, DE, DK, ES, FI, FR, IT ⁷ , LU, NL, SE | 0.10% | 8 | U |  |  |  | 33 | 4 |
| ESG Enhanced Japan UCITS ETF | Thesaurierend | EUR / USD | IE000YARB010 | A40HTC | LM9E GY / LM9F GY | AT, CH, DE, DK, ES, FI, FR, GB, IE, IT ⁷ , LU, NL, SE | 0.20% | 8 | U |  |  |  | 408 | 4 |
| ESG Enhanced US UCITS ETF | Thesaurierend | EUR | IE0000LV1J08 | A40HTF | LM9D GY | AT, CH, DE, DK, ES, FI, FR, GB, IE, IT ⁷ , LU, NL, SE | 0.20% | 8 | U |  |  |  | 549 | 4 |
| | Thesaurierend | USD | IE000130VPV5 | A40HTB | LM9A GY | AT, CH, DE, DK, ES, FI, FR, GB, IE, IT ⁷ , LU, NL, SE | | | | | | | | 4 |
| ESG Enhanced World UCITS ETF | Thesaurierend | USD | IE000629MKR4 | A40HTD | LM9B GY | AT, CH, DE, DK, ES, FI, FR, GB, IE, IT ⁷ , LU, NL, SE | 0.20% | 8 | U |  |  |  | 1094 | 4 |
| | Thesaurierend | EUR | IE0007QB4QS2 | A40HTE | LM9C GY | AT, CH, DE, DK, ES, FI, FR, GB, IE, IT ⁷ , LU, NL, SE | | | | | | | | 4 |
| ALPHA ENHANCED AKTIEN | | | | | | | | | | | | | | |
| Alpha Enhanced Europe | Thesaurierend | EUR | LU2993402101 | A41D60 | EDEJGY | AT, CH, DE, DK, ES, FI, FR, GB, IT ⁷ , LU, NL, SE | 0.13% | 8 | Q |  |  |  | 32 | 4 |
| Alpha Enhanced US UCITS ETF | Thesaurierend | USD | IE000V3AQGW3 | A41D62 | ESAI GY | AT, CH, DE, DK, ES, FI, FR, GB, IE, IT ⁷ , LU, NL, SE | 0.10% | 8 | Q |  |  |  | 34 | 5 |
| | Thesaurierend | EUR | IE00032YLF3 | A41D65 | ESAJ GY | AT, CH, DE, DK, ES, FI, FR, GB, IE, IT ⁷ , LU, NL, SE | | | | | | | | 5 |
| Alpha Enhanced World UCITS ETF | Thesaurierend | USD | IE0009WYJCP8 | A41D64 | ESAL GY | AT, CH, DE, DK, ES, FI, FR, GB, IE, IT ⁷ , LU, NL, SE | 0.13% | 8 | Q |  |  |  | 34 | 4 |
| | Thesaurierend | EUR | IE0002DDYPW4 | A41D63 | ESAK GY | AT, CH, DE, DK, ES, FI, FR, GB, IE, IT ⁷ , LU, NL, SE | | | | | | | | 4 |
| ANLEIHEN | | | | | | | | | | | | | | |
| ESG ENHANCED ANLEIHEN | | | | | | | | | | | | | | |
| ESG Enhanced EUR Corporate Bond | Thesaurierend | EUR | LU2697596745 | A4004T | BJLN GY | AT, CH, DE, DK, ES, FI, FR, GB, IT ⁷ , LU, NL, SE | 0.18% | 9 | U |  |  |  | 107 | 2 |
| | Ausschüttend | | LU2697596828 | A400LP | BJLP GY | AT, CH, DE, DK, ES, FI, FR, GB, IT ⁷ , LU, NL, SE | | | | | | | | 2 |
| ESG Enhanced EUR Government Bond | Thesaurierend | EUR | LU2697597552 | A4004S | BJLM GY | AT, CH, DE, DK, ES, FI, FR, GB, IT ⁷ , LU, NL, SE | 0.12% | 8 | U |  |  |  | 155 | 3 |
| | Ausschüttend | | LU2697597719 | A400LQ | BJLQ GY | AT, CH, DE, DK, ES, FI, FR, GB, IT ⁷ , LU, NL, SE | | | | | | | | 3 |
| ESG Enhanced EUR Corporate Bond December 2027 | Thesaurierend | EUR | LU2823898353 | A40HNG | BJLV GY | AT, DE, DK, ES, FI, FR, GB, IT ⁷ , LU, NL, SE | 0.12% | 8 | U |  |  |  | 35 | 2 |
| | Ausschüttend | | LU2823898437 | A40JH7 | BJLD GY | AT, DE, DK, ES, FI, FR, GB, IT ⁷ , LU, NL, SE | | | | | | | | 2 |
| ESG Enhanced EUR Corporate Bond December 2029 | Thesaurierend | EUR | LU2823896811 | A40HNE | BJLW GY | AT, DE, DK, ES, FI, FR, GB, IT ⁷ , LU, NL, SE | 0.12% | 8 | U |  |  |  | 39 | 2 |
| | Ausschüttend | | LU2823896738 | A40JH8 | BJLZ GY | AT, DE, DK, ES, FI, FR, GB, IT ⁷ , LU, NL, SE | | | | | | | | 2 |
| ESG Enhanced EUR Corporate Bond December 2032 | Thesaurierend | EUR | LU2823895847 | A40HNF | BJLX GY | AT, DE, DK, ES, FI, FR, GB, IT ⁷ , LU, NL, SE | 0.12% | 8 | U |  |  |  | 40 | 3 |
| | Ausschüttend | | LU2823895763 | A40JH9 | BJLY GY | AT, DE, DK, ES, FI, FR, GB, IT ⁷ , LU, NL, SE | | | | | | | | 3 |
| ALPHA ENHANCED ANLEIHEN | | | | | | | | | | | | | | |
| Alpha Enhanced € Corporate Bond | Thesaurierend | EUR | LU2993394241 | A41D61 | EDEK GY | AT, CH, CZ, DE, DK, ES, FI, FR, GB, IT ⁷ , LU, NL, SE | 0.10% | 8 | U |  |  |  | 87 | 2 |
| Alpha Enhanced USD Corporate Bond | Thesaurierend | EUR / USD | LU2993397939 | A41ASP | EDEI GY / EDES GY | AT, CH, CZ, DE, DK, ES, FI, FR, GB, IT ⁷ , LU, NL, SE | 0.10% | 8 | U |  |  |  | 216 | 3 |
| Alpha Enhanced Global High Yield | Thesaurierend | EUR / USD | LU2993401392 | A41DSZ | EDEH GY / EDER GY | AT, CH, CZ, DE, DK, ES, FI, FR, GB, IT ⁷ , LU, NL, SE | 0.18% | 8 | Q |  |  |  | 34 | 2 |

- Anleger tragen ein Währungsrisiko, wenn sie in einen ETF investieren, dessen Handelswährung sich von der Währung des abgebildeten Index unterscheidet und der Index Wertpapiere enthält, die in einer von der Handelswährung des ETF abweichenden Währung notieren.
- Die in diesem Dokument genannten ETFs entsprechen der Richtlinie 2009/65/EG des Europäischen Rates (OGAW IV) in der durch die Richtlinie 2014/91 geänderten Fassung. Die Sub-Fonds ISINs die mit „FR“ starten, gehören zur SICAV oder FCP, die nach französischem Recht betrieben werden. Diejenigen, die mit „LU“ beginnen, sind Teil einer SICAV, die nach luxemburgischem Recht betrieben werden sowie Fonds die mit „IE“ beginnen sind Teil einer ICAV, die unter das irische Gesetz fallen.
- Sonstige laufende Kosten PRIIPs (Verwaltungsgebühren & sonstige Kosten). Quelle: BNP Paribas Asset Management. Es wird empfohlen, die aktuellen Verwaltungsgebühren dem jeweils gültigen Verkaufsprospekt zu entnehmen. Die Zeichnungs- und Rücknahmegebühren zeigen die maximale Höhe für Zeichnungen und Rücknahmen in Cash für Authorized Participants am Primärmarkt an. In einigen Fällen können diese niedriger ausfallen. Der Investor kann von seinem Berater oder Finanzvermittler die aktuelle Höhe der Zeichnungs- und Rücknahmegebühren in Erfahrung bringen. Konditionen für Kauf- und Verkauforders am Sekundärmarkt sind diejenigen des Handelsplatzes und des Vermittlers. Zeichnungs- und Rücknahmegebühren sollten Ihnen nicht in Rechnung gestellt werden. Eventuelle Vermittlungsprovisionen hängen vom Vermittler ab (Orderausführung, Verwahrung ...).
- SFDR: Sustainable Finance Disclosures Regulation. Offenlegungsverordnung: VERORDNUNG (EU) 2019/2088 DES EUROPÄISCHEN PARLAMENTS UND DES RATES vom 27. November 2019 über nachhaltigkeitsbezogene Offenlegungspflichten im Finanzdienstleistungssektor.
- Die nachfolgende Einordnung erfolgt gemäß unseres Verständnisses und unserer Auslegung der zum Zeitpunkt der Erstellung dieser Produktübersicht bekannten Kriterien für das Zielmarkt-konzept der Verbände Deutsche Kreditwirtschaft, Bundesverband Investment und Asset Management (BVI) und Deutscher Derivate Verband (DDV). Die aktuelle Fassung ist lediglich als unverbindliche Indikation zu verstehen und stellt ausdrücklich keine Produkteigenschaft dar. Änderungen behalten wir uns ausdrücklich vor.

O = Keine Informationen/Daten oder als nicht-nachhaltig deklariert.
E = ESG-Strategie-Produkt mit dezidiertem ESG-Strategie (nach Artikel 8 SFDR). Produkthersteller berücksichtigt einen anerkannten Branchenstandard (UN PRI).
P = Finanzinstrument gemäß Artikel 2 Nr. 7a der MiFID II-DVO ((EU) 2017/565), dezidierte ESG-Strategie mit Anteil an nachhaltigen Investments i.S.d. Taxonomie-VO, keine schweren Verstöße gegen UN Global Compact und Demokratie/Menschenrechte, Produkthersteller berücksichtigt einen anerkannten Branchenstandard (UN PRI).
Q = Finanzinstrument gemäß Artikel 2 Nr. 7b der MiFID II-DVO ((EU) 2017/565), dezidierte ESG-Strategie mit Anteil an nachhaltigen Investments i.S.d. SFDR, keine schweren Verstöße gegen UN Global Compact und Demokratie/ Menschenrechte, Produkthersteller berücksichtigt einen anerkannten Branchenstandard (UN PRI).
R = Finanzinstrument gemäß Artikel 2 Nr. 7c der MiFID II-DVO ((EU) 2017/565), dezidierte ESG-Strategie mit Berücksichtigung der Standard-PAIs, Mindestausschlüsse (Geächtete Waffen >0%, Tabakproduktion >5%, Kohle >30%, schwere Verstöße gegen UN Global Compact und Demokratie/Menschenrechte), Produkthersteller berücksichtigt einen anerkannten Branchenstandard (UN PRI).
S = Finanzinstrument gemäß Artikel 2 Nr. 7a, 7b, 7c der MiFID II-DVO ((EU) 2017/565), Kriterien für P, Q und R werden erfüllt.
T = Finanzinstrument gemäß Artikel 2 Nr. 7a, 7b der MiFID II-DVO ((EU) 2017/565), Kriterien für P und Q werden erfüllt.
U = Finanzinstrument gemäß Artikel 2 Nr. 7b, 7c der MiFID II-DVO ((EU) 2017/565), Kriterien für Q und R werden erfüllt.
V = Finanzinstrument gemäß Artikel 2 Nr. 7a, 7c der MiFID II-DVO ((EU) 2017/565), Kriterien für P und R werden erfüllt.
Aufgrund der Überarbeitung des Verbändekonzepts im Dezember 2024, werden die Buchstaben derzeit intern überprüft.

- Das Risikoindikator wird auf einer Skala zwischen 1 und 7 bestimmt (7 ist der höchste Wert für die Risikomessung). Es wird periodenbezogen neu berechnet und kann sich im Laufe der Zeit verändern. Wir empfehlen eine regelmäßige Überprüfung des Basisinformationsblattes (BIB).
- Die Anteilsklasse ist in diesem Land registriert und ausschließlich für professionelle Anleger geeignet.
- Die verfügbare Indexfonds-Anteilsklasse weist von der ETF-Anteilsklasse abweichende Produktmerkmale auf (z.B. ISIN, Bloomberg Ticker, Total Expense Ratio). Genauere Informationen entnehmen Sie bitte dem Verkaufsprospekt, den Statuten und dem Basisinformationsblattes (BIB), die auf unserer Webseite www.bnpparibas-am.com/de-de/ zum Download bereitstehen.

FNG Siegel  French SRI Label  Towards Sustainability Label 

Das ISR Label wurde 2016 eingeführt und fördert öffentliche Investitionen in Fonds, die Umwelt-, Sozial- und Governance-Kriterien (ESG) erfüllen. Für weitere Informationen besuchen Sie die Website: <https://www.lalabelisr.fr>

Die Central Labeling Agency in Brüssel vergibt das TS-Label. Das TS-Label ist bis zum 30.06.2026 gültig.

Die Erlangung des Labels durch einen Teilfonds bedeutet nicht zwingend, dass Ihre eigenen Nachhaltigkeitskriterien erfüllt werden. Weitere Informationen über dieses Label finden Sie auf der Website: <https://towardsustainability.be/the-label/quality-standard>

Investmentfonds mit FNG-Siegel entsprechen den vom Fachverband Forum Nachhaltige Geldanlagen e.V. (FNG) entwickelten Qualitätsstandard für Nachhaltige Geldanlagen im deutschsprachigen Raum. Erfolgreich zertifizierte Fonds verfolgen einen professionellen und transparenten Nachhaltigkeitsansatz, dessen glaubwürdige Anwendung durch ein unabhängiges Audit geprüft und von einem externen Komitee überwacht worden ist. www.fng-siegel.org

Eine Anlage in diese Fonds ist den Risiken ausgesetzt, die mit einer Anlage in Wertpapieren verbunden sind. Der Wert der Anlage kann schwanken und es kann sein, dass der Anleger sein Kapital nicht zurückerhält. In Anbetracht der wirtschaftlichen Unwägbarkeiten und Marktrisiken besteht keinerlei Gewähr, dass der Fonds seine Anlageziele tatsächlich erreicht. Kursverluste sind ebenso möglich wie Kursgewinne. Die Performancedaten lassen die bei der Ausgabe und Rücknahme der Anteile erhobenen Kommissionen und Kosten unberücksichtigt. Genauere Informationen entnehmen Sie bitte dem Verkaufsprospekt, den Statuten und dem Basisinformationsblatt (BIB), die auf unserer Webseite www.bnpparibas-am.com/de-de/ zum Download bereitstehen.

Ausübung der Stimmrechte

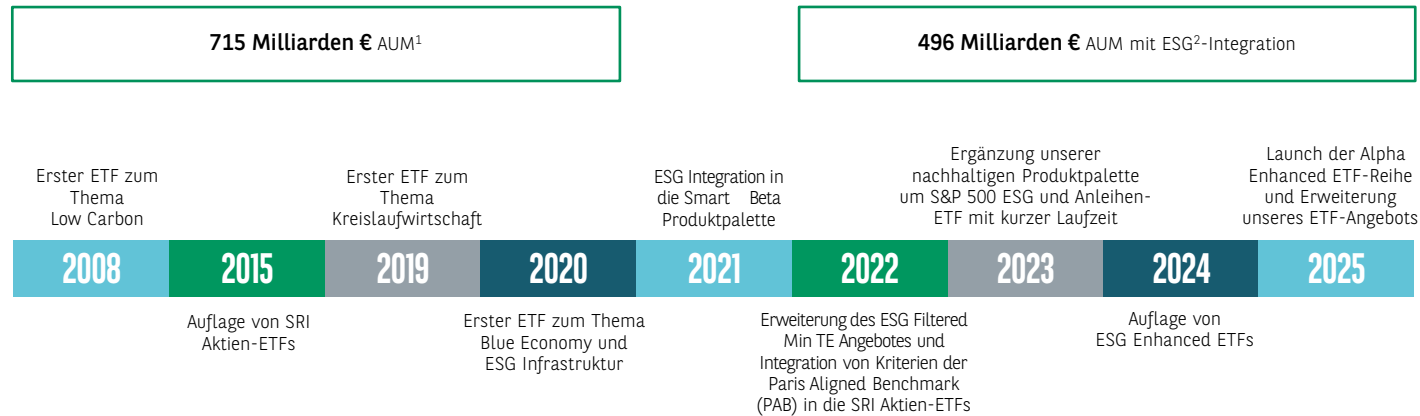
Durch die Anlage im Namen seiner Kunden übt BNPP AM sein Stimmrecht in Bezug auf alle Wertpapiere aus, die in ETFs und Indexfonds der Reihe BNP Paribas Easy vorhanden sind. BNPP AM ist der Ansicht, dass die Förderung guter Corporate Governance-Praktiken ein wesentlicher Bestandteil der Verantwortung der Aktionäre ist. Die Abstimmung bei den Hauptversammlungen ist ein wichtiger Bestandteil des Dialogs mit diesen Unternehmen.

Keine Wertpapierleihe

Die Wertpapierleihe besteht darin, dass ein Fondsanbieter sich von einem Dritten Wertpapiere leiht, die er nicht besitzt, oder Wertpapiere verleiht, die er im Portfolio hält. Um ein zusätzliches Kontrahentenrisiko zu vermeiden, ist innerhalb der Reihe BNP Paribas Easy keine derartige Transaktion möglich.

Nachhaltigkeit im Mittelpunkt der Strategie von BNP Paribas Asset Management

BNP Paribas Asset Management bietet eine umfassende Palette aktiver, passiver und quantitativer Anlagelösungen in einem breiten Spektrum von Anlageklassen und geografischen Regionen an. Seit 2002 engagiert sich BNPP AM für nachhaltige Investitionen und hat ihre Ambitionen, Investitionsphilosophie und Managementprozesse zugunsten einer kohlenstoffarmen, umweltfreundlichen und integrativen Wirtschaft weiter verstärkt.



ESG-Themen

Kohlenstoffarm **PAB**

Eine ETF-Reihe, die kohlenstoffarme Aktienindizes in den Regionen Europa sowie Welt abbildet, und deren Methodik darin besteht, Unternehmen anhand von ESG-Kriterien sowie der mit dem Klimawandel verbundenen Chancen und Risiken auszuwählen.

Verantwortliche börsennotierte Immobilienunternehmen **CTB**

Eine ETF-Reihe, die Aktienindizes nachbildet, die aus börsennotierten Immobilienunternehmen bestehen, die für ihre Umweltpraktiken in verschiedenen geografischen Regionen ausgewählt wurden: Europa und Welt.

Biodiversität **PAB** **Best-in-class**

Ein ETF, der einen EU-PAB konformen Index abbildet und in Aktien der Eurozone investiert, die geringere negative Auswirkungen auf Biodiversität haben als vergleichbare Werte aus dem gleichen Sektor.

Wasserstoffwirtschaft

Ein ETF, der einen ESG-Index abbildet und Investoren Exposure zu den 40 aktivsten Unternehmen im Bereich von nachhaltigem, grünem Wasserstoff bietet.

SRI

SRI-Aktien **PAB** **Best-in-class**

Eine ETF-Reihe, die SRI-Aktienindizes in verschiedenen geografischen Regionen nachbildet: Eurozone, Europa, Welt, USA, Japan und Schwellenländer, und deren Methodik darin besteht, Unternehmen nach einem Best-in-Class-Ansatz auszuwählen, während bestimmte Sektoren ausgeschlossen werden.

SRI-Anleihen **Best-in-universe**

Eine Reihe von ETFs, die SRI-Anleiheindizes in Euro und USD replizieren und deren Methodik darin besteht, Anleihen mit unterschiedlichen Laufzeiten und Kreditprofilen („Investment Grade“ und „High Yield“) auszuwählen, die nicht in bestimmten Sektoren (z.B. fossile Energien) investiert sind, während ein ESG-Selektionsansatz angewendet wird.

Kreislaufwirtschaft

Ein ETF, der einen Aktienindex nachbildet, der aus 50 internationalen Unternehmen besteht, die aufgrund ihrer aktiven Teilnahme an einem Wirtschaftsmodell ausgewählt wurden, das auf der Zirkularität von Waren, Materialien und Rohstoffen basiert. Diese Unternehmen sind in 5 Bereiche gruppiert: zirkuläres Design, Recycling, Verlängerung der Produktlebensdauer, Sharing-Plattformen und Angebot von Produkten als Dienstleistungen.

Blaue Wirtschaft

Ein ETF, der einen Aktienindex nachbildet, der aus 50 internationalen Unternehmen besteht, die aufgrund ihrer Teilnahme an der blauen Wirtschaft ausgewählt wurden und in 5 Bereiche gruppiert sind: Küstenaktivitäten, Energie und Ressourcen, Fischerei und Aquakultur, Verringerung der Umweltverschmutzung, Schifffahrt und -ausrüstung.

Infrastruktur

Ein ETF, der einen Aktienindex nachbildet, der aus 100 internationalen Unternehmen besteht, die als am besten aufgestellt gelten, um die nachhaltige Entwicklung und Aufrechterhaltung der Infrastruktur zu unterstützen, und die in 6 Bereiche gruppiert sind: soziale Infrastruktur, Wasser, Abfallwirtschaft, Transport, Energie und Kommunikation.

Nicht-ESG-Anlageklassen

Aktien

Eine ETF-Reihe, die traditionelle Aktienindizes in verschiedenen geografischen Regionen nachbildet.

Börsennotierte Immobilienunternehmen

Eine ETF-Reihe, die Aktienindizes nachbildet, die aus börsennotierten Immobilienunternehmen aus der Eurozone bestehen.

Energie & Metalle

Ein ETF, der einen Index nachbildet, der 12 Rohstoffe umfasst und in drei Segmente aufgeteilt ist: Energie, Industriemetalle und Edelmetalle (ohne Landwirtschaft und Viehzucht).

BNP Paribas Easy: Ein auf Nachhaltigkeit ausgerichtetes Angebot

BNP Paribas Easy ist die ETF- und Indexfonds-Palette von BNP Paribas Asset Management mit starker ESG-Expertise. Sie bildet SRI³-Aktien- und Anleihenindizes sowie regionale und thematische ESG-Aktienindizes, ESG-Anleihenindizes und ESG-Faktorindizes über verschiedene Fonds ab.



ESG

ESG-Aktien (Min TE)

Eine ETF-Reihe, die Aktienindizes in verschiedenen geografischen Regionen (Welt, Europa, Eurozone, USA, China, Japan, Pazifik ohne Japan und Schwellenländer) nachbildet, wobei ESG-Kriterien berücksichtigt werden und die Abweichung (TE oder „Tracking Error“) gegenüber dem Nicht-ESG-Referenzindex minimiert wird.

ESG-Anleihen **Best-effort**

Eine ETF-Reihe, die ESG-Anleihenindizes in der Eurozone und Schwellenländern nachbildet, deren Methodik darin besteht, bestimmte Sektoren auszuschließen und Staatsanleihen mit unterschiedlichen Laufzeiten und Kreditprofilen unter Anwendung eines „Best-effort“-Ansatzes auszuwählen.

Smart Beta ESG

Eine Reihe von Faktor-ETFs, die ESG-Strategieindizes nachbildet, die auf akademischer Forschung beruhen und die von der Solactive AG errechnet und veröffentlicht werden. Diese Reihe umfasst 5 Faktoren: Wachstum („Growth“), niedrige Volatilität („Low Volatility“), Bewertung („Value“), Qualität („Quality“) und Dividenden.

Glossar

PAB

Paris Aligned Benchmark. Standards, die darauf abzielen, die Kohlenstoffintensität im Vergleich zum ursprünglichen Anlageuniversum um 50 % und jährlich um mindestens weitere 7 % zu reduzieren.

CTB

Climate Transition Benchmark. Standards, die darauf abzielen, die Kohlenstoffintensität im Vergleich zum ursprünglichen Anlageuniversum um 30 % und jährlich um mindestens weitere 7 % zu reduzieren.

Best-in-class

Dieser Ansatz besteht darin, die Unternehmen mit dem besten ESG-Rating in jeder Branche auszuwählen.

Best-in-universe

Dieser Ansatz besteht darin, die Unternehmen mit dem besten ESG-Rating innerhalb eines bestimmten Anlageuniversums auszuwählen.

Best-effort

Dieser Ansatz besteht darin, Unternehmen auszuwählen, die im Laufe der Zeit eine Verbesserung und/oder gute Aussichten im Hinblick auf ihre ESG-Praktiken und -Performance nachweisen.

ETF PRODUKTLISTE - AKTIV

ESG Enhanced

Eine Reihe innovativer ETFs, die einen traditionellen Indexierungsansatz mit der proprietären ESG-Methodik von BNPP AM kombinieren.

Die ETFs zielen darauf ab, der Performance eines breiten Index nahezukommen (keine Alpha-Generierung), und können sich flexibel und schnell an neue Regularien, Siegel-Kriterien und Kontroversen anpassen.

Alpha Enhanced

Eine Produktreihe, die darauf abzielt, die Eigenschaften von ETFs mit einer quantitativen aktiven Strategie zu kombinieren.

Die ETFs zielen auf Alpha-Generierung ab durch ein diversifiziertes und ausgewogenes Multi-Faktor-Exposure, während sie einen relativ niedrigen Tracking Error gegenüber dem jeweiligen Vergleichsindex einhalten.

1. Quelle: BNP Paribas Asset Management, 30.09.2025.

2. ESG: Der Begriff „ESG“ bezeichnet eine Politik für verantwortliches Investieren, bei der Umwelt-, Sozial- und Governance-Kriterien berücksichtigt werden.

3. SRI: Sozial verantwortliches Investieren

Ansprechpartner

Ansprechpartner BNP Paribas Easy - ETF & Index Lösungen

Claus Hecher
Regional Head of Sales ETF & Index
DACH and Nordic countries
+49 89 710 4075 22
claus.hecher@bnpparibas.com

Florian Schöps
Sales - ETF & Index
Germany
+49 89 710 4075 18
florian.schoeps@bnpparibas.com

Kay Winistörfer
Sales - ETF & Index
German-speaking Switzerland
+41 79 522 26 38
kay.winistoerfer@bnpparibas.com

Guido Stucchi
Client Portfolio Manager
ETF & Index
+39 34 99 83 28 51
guido.stucchi@bnpparibas.com

Benjamin Ertler
Sales - ETF & Index
Germany
+49 69 70 79 98 30
benjamin.ertler@bnpparibas.com

Martin Walentowitz
Sales - ETF & Index
Germany
+49 69 70 79 98 59
martin.walentowitz@bnpparibas.com

Grégory Guerrand
Client Portfolio Manager
ETF & Index
+33 6 71 50 46 46
gregory.guerrand@bnpparibas.com

Hubert Heuclin
Capital Markets ETF
+33 6 89 21 87 07
hubert.heuclin@bnpparibas.com

Ansprechpartner Authorised Participants

Optiver
Tel: +31 619 471 175

Flow traders
Tel: +31 207 996 777

Jane Street
Tel: +31 207 943 142

BNP Paribas
Tel: +44 207 595 11 50

Citigroup
Tel: +331 70 75 53 51

Kepler Chevreux
Tel: +331 70 98 85 42

Susquehanna
Tel: +353 18 02 80 18

BOFA
Tel: +331 87 70 14 01

DRW
Tel: +44 207 282 09 53

www.bnpparibas-am.com/de-de/

BNP PARIBAS ASSET MANAGEMENT Europe, die „Verwaltungsgesellschaft“, ist eine vereinfachte Aktiengesellschaft französischen Rechts mit Gesellschaftssitz in: 1 boulevard Haussmann, 75009 Paris, France, RCS Paris 319 378 832 und ist bei der französischen Aufsichtsbehörde „Autorité des marchés financiers“ unter der Nummer GP 96002 und der Website www.bnpparibas-am.com registriert. Dieses Material wurde von der Verwaltungsgesellschaft erstellt und herausgegeben.

Dieses Material wurde ausschließlich zu Informationszwecken erstellt und ist: 1 weder ein Angebot zum Kauf oder Verkauf noch eine Empfehlung zum Kauf oder Verkauf. Ferner ist es nicht die Grundlage oder eine Verbindlichkeit im Hinblick auf Vertragsverhältnisse oder irgendwelcher Zusagen; 2 noch eine Anlageberatung.

Dieses Dokument bezieht sich auf ein oder mehrere Finanzinstrumente, die in ihrem Gründungsland zugelassen und reguliert sind. Es wurden keinerlei Handlungen vorgenommen, die das (öffentliche) Anbieten der Finanzinstrumente in anderen Ländern als denjenigen, welche im jeweils aktuellsten Verkaufsprospekt und den Wesentlichen Anlegerinformationen (WAI) des jeweiligen Finanzinstrumentes angegeben sind, ermöglichen würden und wo derartige Handlungen erforderlich wären, insbesondere in den USA gegenüber US Personen (gemäß der Definition der Regulation S des United States Securities Act von 1933).

Vor jeder Zeichnung in einem Land, in dem die Finanzinstrumente registriert sind, sollten Investoren prüfen, ob es im Hinblick auf die Zeichnung, den Kauf, den Besitz oder den Verkauf der Finanzinstrumente rechtliche Einschränkungen oder Beschränkungen gibt.

Investoren, die eine Zeichnung in Erwägung ziehen, sollten den jeweils aktuellsten Verkaufsprospekt und die Wesentlichen Anlegerinformationen (WAI) sorgfältig lesen und die jeweils aktuellsten Halbjahres- bzw. Jahresberichte des Finanzinstrumentes lesen. Diese Unterlagen stehen auf der Internetseite zur Verfügung.

Diese Dokumente sind in der Sprache des Landes, in dem der OGAW/Finanzinstrument zum Vertrieb zugelassen ist, und/oder gegebenenfalls in englischer Sprache auf der folgenden Website unter der Rubrik „our funds“: <https://www.bnpparibas-am.com/>.

Meinungäußerungen, welche in diesem Material enthalten sind, stellen eine Beurteilung der Verwaltungsgesellschaft zum angegebenen Zeitpunkt dar und können sich ohne weitere Mitteilung ändern. Die Verwaltungsgesellschaft ist nicht verpflichtet, die Informationen oder Meinungen, die in diesem Material enthalten sind, zu aktualisieren oder abzuändern. Investoren sollten ihre eigenen Rechts- oder Steuerberater konsultieren, um vor einer Investition in Finanzinstrumente den entsprechenden rechtlichen, buchhalterischen, sitzabhängigen und steuerlichen Rat zu erhalten, um sie in die Lage zu versetzen, eine unabhängige Prüfung der Geeignetheit und etwaiger Konsequenzen einer Investition, sofern zulässig, vorzunehmen. Bitte beachten Sie, dass sich die verschiedenen Arten von Investments, sofern in diesem Material darauf Bezug genommen wird, hinsichtlich der Risikoklassen unterscheiden und es kann nicht zugesichert werden, dass eine bestimmte Investition geeignet, angemessen oder vorteilhaft für das Portfolio eines Investors ist.

Angesichts wirtschaftlicher Risiken sowie Marktrisiken kann nicht angenommen werden, dass die Finanzinstrumente ihre Anlageziele erreichen. Erträge können, unter anderem, von der Anlagestrategie oder den – zielen des (der) Finanzinstrumente(s), von wesentlichen Markt- und Wirtschaftskonditionen, einschließlich Zinsschwankungen, beeinflusst werden.

Die verschiedenen Strategien, die auf Finanzinstrumente angewendet werden, können wesentliche Auswirkungen auf die in diesem Material dargestellten Ergebnisse haben. Ergebnisse der Vergangenheit sind kein Hinweis für künftige Erträge und der Wert einer Investition in ein Finanzinstrument kann sowohl fallen als auch steigen. Investoren erlangen möglicherweise nicht ihren ursprünglich investierten Betrag zurück.

Die Daten zur Wertentwicklung, sofern angegeben, berücksichtigen weder Vergütungen, noch Kosten, welche beim Kauf oder Verkauf anfallen, noch Steuern.

Sämtliche Informationen, auf welche in diesem Dokument Bezug genommen wird, werden auf <http://www.bnpparibas-am.com> vorgehalten. BNP PARIBAS ASSET MANAGEMENT Europe kann beschließen, den Vertrieb von Finanzinstrumenten in den von den geltenden Vorschriften genannten Fällen einzustellen.

„Der nachhaltige Investor für eine Welt im Wandel“ spiegelt das Ziel von BNP PARIBAS ASSET MANAGEMENT Europe wider, Nachhaltigkeit in den Rahmen ihrer Geschäftstätigkeit einzubinden. Dabei erfüllen nicht alle Produkte, die von BNP Paribas Asset Management verwaltet werden, die Anforderungen von Artikel 8 oder von Artikel 9 der Europäischen Verordnung 2019/2088 über die Offenlegung von Informationen zur Nachhaltigkeit im Finanzdienstleistungssektor (SFDR). Weitere Informationen finden Sie unter dem Link <http://www.bnpparibas-am.com/en/sustainability>.

Bitte sehen Sie für eine ausführlichere Beschreibung der beschränkten Beziehung jedes in diesem Dokument genannten Indexanbieters mit zugehörigen Fonds den Prospekt ein. Liste der Indexanbieter: Bloomberg, BNP Paribas, ECPI, Euronext, FTSE - EPRA/NAREIT, JP Morgan, Markit, MSCI, S&P und Stoxx.

Dezember 2025 - Design: CREATIVE SERVICES BNPPAM - P2412033

VIEWPOINT



BNP PARIBAS ASSET MANAGEMENT

Der nachhaltige Investor für eine Welt im Wandel