

DOCUMENTO CON INFORMACIÓN CLAVE PARA LA INVERSIÓN

BNPP 7, S.A. de C.V., Fondo de Inversión de Renta Variable

administrado por BNP Paribas Asset Management México, S.A. de C.V., Sociedad Operadora de Fondos de Inversión

CATEGORÍA	TIPO	CLAVE DE PIZARRA	SERIE	CALIFICACIÓN	FECHA DE AUTORIZACIÓN	POSIBLES ADQUIRIENTES	MONTOS LÍMITE DE INVERSIÓN
Discrecional - RVDIS	Renta Variable	BNPP-80	BEO	N. A.	31-may-24	Personas morales no sujetas a retención con gestión de inversiones	MÍNIMO: N.A. MÁXIMO: N.A.

IMPORTANTE:

El valor de un Fondo de Inversión, cualquiera que sea su política de inversión, está sujeta a la fluctuación de los mercados, por lo que el inversionista puede tener ganancias y pérdidas.

OBJETIVO:

El objetivo de los Fondos Ciclos de Vida es ofrecer un vehículo de inversión destinado al cumplimiento de diversos objetivos a lo largo del tiempo, particularmente ahorro para el retiro. La estrategia del Fondo será por objetivo de rendimiento. El objetivo del Fondo BNPP-80 es obtener un rendimiento acorde a su horizonte de inversión y superar la base de referencia. El Fondo BNPP-80 es un Fondo rebalanceable que inicia con una estrategia objetivo de 47.5% en renta variable que va haciéndose más conservadora conforme se acerca a su fecha objetivo de inversión en el cuarto trimestre de 2046; cuando se venderán las acciones del inversionista en este Fondo y se comprarán acciones del Fondo BNPP-50. Para lograr su objetivo, el Fondo tomará sub y sobreexposición a diferentes clases de activos en directo o a través de mecanismos de inversión colectiva. Se recomienda un plazo mínimo de 3 años para percibir los resultados de la estrategia.

INFORMACIÓN RELEVANTE:

Fondo recomendado para inversionistas pequeños, medianos y grandes que busquen inversiones de alto riesgo con un horizonte de largo plazo acorde al cumplimiento de sus objetivos particulares.

"Los Fondos de Inversión, no cuentan con asamblea de accionistas, consejo de administración o comisario:

- Las funciones de la asamblea de accionistas, así como las actividades del consejo de administración están encomendadas a BNP Paribas Asset Management México, S.A. de C.V., Sociedad Operadora de Fondos de Inversión.
- La vigilancia del Fondo de Inversión está asignada al contralor normativo de dicha sociedad operadora".

VALOR EN RIESGO:

El Valor en Riesgo (VaR) de la cartera de inversión respecto de sus activos netos es de: 0.96% con una probabilidad de 95%. La pérdida que en un escenario pesimista (5 en 100 veces) puede enfrentar el Fondo de Inversión en un lapso de un día, es de 9.6 pesos por cada 1,000 invertidos. (Este dato es sólo una estimación válida en condiciones normales del mercado. Las pérdidas podrían ser mayores, incluso por el monto total de la inversión realizada.)

DESEMPEÑO HISTÓRICO:**Serie: BEO**

Base de referencia: 4.44% FTSE-PIP Fondeo-G + 4.15% FTSE-PIP Fix1A + 5.53% FTSE-PIP Fix3A + 6.21% FTSE-PIP Fix5A + 3.48% FTSE-PIP Fix10A + 1.59% FTSE-PIP Fix20A + 14.9% FTSE-PIP Real3A + 11.14% FTSE-PIP Real5A + 6.68% FTSE-PIP Real10A + 3.38% FTSE-PIP Real20A + 19.57% MSCI ACWI + 13.8% IPC + 3.4% Dow Jones U.S. Real Estate Index + 1.7% S&P GSCI Total Return Index, neto de gastos y comisiones del Fondo; que se rebalanceará en el cuarto trimestre de 2024 y cada 2 años hasta el 2046.

TABLA DE RENDIMIENTOS EFECTIVOS						
BNPP-80 BEO	Último Mes	Últimos 3 meses	Últimos 12 meses	2023	2022	2021
Rend Bruto	-0.18%	0.61%	12.43%	9.04%	-2.85%	
Rend Neto	-0.21%	0.57%	12.30%	8.97%	-2.91%	
Tasa libre de riesgo	0.83%	2.53%	11.41%	11.71%	7.71%	
Base de Referencia	-0.20%	0.52%	11.35%	8.45%	-4.93%	

El rendimiento neto es después de comisiones y el que obtuvo el inversionista en el periodo.

La tasa libre de riesgo es la tasa de Cetes de 28 días.

El desempeño del Fondo de Inversión en el pasado no es indicativo del desempeño que la inversión tendrá en el futuro

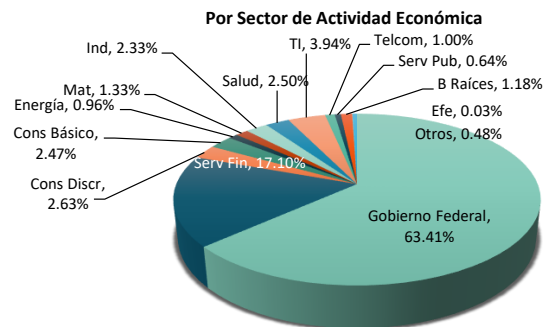
REGIMEN Y POLÍTICA DE INVERSIÓN:

- Estrategia de inversión activa.
- Los principales límites sobre los activos del Fondo, ya sea en directo o a través de mecanismos de inversión colectiva, son los siguientes: entre 15% y 98% en valores de deuda; entre 2% y 85% en valores de renta variable; entre 15% y 98% en valores emitidos o avalados por el Gobierno Federal Mexicano; máximo 25% en banca de desarrollo local; máximo 15% en empresas productivas del Estado; máximo 15% en Estados o Municipios; máximo 30% en corporativos o bancarios; máximo 15% en valores respaldados por activos; máximo 71% en instrumentos denominados en UDIs; máximo 10% en depósitos de dinero; máximo 30% en reportos; máximo 30% en préstamo de valores; mínimo 35% en valores de fácil realización, máximo 3% en FIBRAS, máximo 5% en REITS, máximo 3% en bienes básicos (commodities).
- Política de inversión: aprovechar oportunidades de mercado tomando posiciones que difieran de su portafolio de referencia. A través de análisis fundamental se buscarán aquellas emisiones que tengan mejores perspectivas de rendimiento en función a su propio riesgo. Se operará en el mercado local y/o global.
- Base de referencia: 4.44% FTSE-PIP Fondeo-G + 4.15% FTSE-PIP Fix1A + 5.53% FTSE-PIP Fix3A + 6.21% FTSE-PIP Fix5A + 3.48% FTSE-PIP Fix10A + 1.59% FTSE-PIP Fix20A + 14.9% FTSE-PIP Real3A + 11.14% FTSE-PIP Real5A + 6.68% FTSE-PIP Real10A + 3.38% FTSE-PIP Real20A + 19.57% MSCI ACWI + 13.8% IPC + 3.4% Dow Jones U.S. Real Estate Index + 1.7% S&P GSCI Total Return Index, neto de gastos y comisiones del Fondo; que se rebalanceará en el cuarto trimestre de 2024 y cada 2 años hasta el 2046.
- El Fondo de Inversión podrá invertir hasta el 100% en Fondos de Inversión administrados por la Operadora. Se podrá invertir en instrumentos emitidos por empresas del Grupo Empresarial de la Operadora.
- El Fondo de Inversión podrá realizar operaciones de préstamo de valores y no invertirá en instrumentos financieros derivados.
- El Fondo de Inversión no invertirá en Valores Estructurados. Se podrá invertir en valores respaldados por activos o certificados bursátiles fiduciarios; siempre que sus flujos esperados sean más que suficientes para recuperar el monto invertido.

COMPOSICIÓN DE LA CARTERA DE INVERSIÓN:

PRINCIPALES INVERSIONES AL MES DE DICIEMBRE DE 2024						
No.	CLAVE DE PIZARRA	EMISORA	NOMBRE	TIPO	MONTO (MILES)	% TOTAL
1	S_UDIBONO_281130	SHCP	DEUDA GUBER	DEUDA	66,056.07	17.83
2	M_BONOS_290531	SHCP	DEUDA GUBER	DEUDA	49,154.97	13.27
3	52_BNPP-RV_BEO	BNPP-RV	FONDO RV LOCAL	RENTA VAR.	46,901.31	12.66
4	S_UDIBONO_261203	SHCP	DEUDA GUBER	DEUDA	46,166.17	12.46
5	1ISP_IVV_*	IVV	ETF GLOBAL	RENTA VAR.	40,899.96	11.04
6	LF_BONDES_291004	SHCP	DEUDA GUBER	REPORTO	40,451.51	10.92
7	S_UDIBONO_311127	SHCP	DEUDA GUBER	DEUDA	15,991.11	4.32
8	1ISP_VGK_*	VGK	ETF GLOBAL	RENTA VAR.	14,085.43	3.80
9	1ISP_VVO_*	VVO	ETF RV EMERGENTE	RENTA VAR.	11,201.74	3.02
10	S_UDIBONO_340824	SHCP	DEUDA GUBER	DEUDA	9,311.50	2.51
TOTAL CARTERA					370,459.06	100

* La cartera no tiene ninguna estrategia de inversión temporal.



COMISIONES Y REMUNERACIONES POR LA PRESTACIÓN DE SERVICIOS

INFORMACIÓN SOBRE COMISIONES Y REMUNERACIONES

COMISIONES PAGADAS DIRECTAMENTE POR EL CLIENTE (ANUALES)

CONCEPTO	SERIE BEO		SERIE MAS REPRESENTATIVA (BE1)	
	%	\$	%	\$
Incumplimiento plazo mínimo de permanencia	0.00%	\$0.00	0.00%	0.00%
Incumplimiento saldo mínimo de inversión	0.00%	\$0.00	0.00%	0.00%
Compra de acciones	0.00%	\$0.00	0.00%	0.00%
Venta de acciones	0.00%	\$0.00	0.00%	0.00%
Servicio por asesoría	0.00%	\$0.00	0.00%	0.00%
Servicio de custodia de acciones	0.00%	\$0.00	0.00%	0.00%
Servicio de administración de acciones	0.00%	\$0.00	0.00%	0.00%
Otras	0.00%	\$0.00	0.00%	0.00%
Total	0.00%	0.00%	0.00%	0.00%

* Monto por cada \$1,000 invertidos

COMISIONES PAGADAS POR EL Fondo de Inversión

CONCEPTO	SERIE BEO		SERIE MAS REPRESENTATIVA (BE1)	
	%	\$	%	\$
Administración de activos	0.00%	\$0.00	0.29%	\$2.90
Administración de activos sobre desempeño	0.00%	\$0.00	0.00%	\$0.00
Distribución de acciones	0.00%	\$0.00	0.00%	\$0.00
Valuación de acciones	0.00%	\$0.00	0.00%	\$0.00
Depósito de acciones del Fondo	0.00%	\$0.00	0.00%	\$0.00
Depósito de valores	0.00%	\$0.00	0.00%	\$0.00
Contabilidad	0.00%	\$0.00	0.00%	\$0.00
Otras	0.00%	\$0.00	0.00%	\$0.00
Total	0.00%	\$0.00	0.29%	\$2.90

* Monto por cada \$1,000 invertidos

Las comisiones por compra y venta de acciones pueden disminuir el monto total de su inversión. Esto implica que usted recibiría un monto menor después de una operación. Lo anterior, junto con las comisiones pagadas por el Fondo de Inversión, representa una reducción del rendimiento total que recibiría por su participación en el propio Fondo.

Algunos prestadores de servicios pueden establecer acuerdos con el Fondo de Inversión y ofrecerle descuentos por sus servicios. Para conocer de su existencia y el posible beneficio para usted, pregunte con su distribuidor.

El prospecto de información contiene un mayor detalle de los conflictos de intereses a los que pudiera estar sujeto cualquier prestador de servicios del Fondo de Inversión.

POLÍTICAS DE COMPRA-VENTA DE ACCIONES

Plazo mínimo de permanencia	No tiene.
Recepción de órdenes	Días hábiles nacionales, de lunes a viernes
Límites de recompra	El 10% de los activos netos el día de la operación.
Diferencial	Se podrán aplicar en un rango de 0%-100% del precio
Límite de tenencia por inversionista	Ningún inversionista, podrá ser propietario directa o indirectamente del 75% (setenta y cinco) o más del capital pagado del Fondo.

Liquidez	Diaria
Horario	9:00 a 12:00
Ejecución de operaciones	Mismo día de solicitud
Liquidación de operaciones	24 horas después de la solicitud

El Fondo de Inversión ante condiciones desordenadas del mercado u operaciones inusuales podrá aplicar al precio de valuación de sus acciones, el diferencial que haya determinado previamente, a favor de quienes permanecen en el Fondo de Inversión.

PRESTADORES DE SERVICIOS

Operadora	BNP Paribas Asset Management México, S.A. de C.V., Sociedad Operadora de Fondos de Inversión
Distribuidor(es)	BNP Paribas Asset Management México, S.A. de C.V., Sociedad Operadora de Fondos de Inversión Actinver Casa de Bolsa, S.A. de C.V., Grupo Financiero Actinver
Valuadora	Operadora COVAF, S.A. de C.V., Sociedad Operadora Limitada de Fondos de Inversión
Calificadora	N. A.

ADVERTENCIAS

Las inversiones realizadas en el Fondo de Inversión no se encuentran protegidas ni garantizadas por el Gobierno Federal ni las entidades de la administración pública paraestatal. La autorización de los prospectos de información al público inversionista no implica certificación sobre la bondad de las acciones que emitan o sobre la solvencia, liquidez, calidad crediticia o desempeño futuro de los Fondos, ni de los Activos Objeto de Inversión que conforman su cartera. Ningún intermediario financiero, apoderado para celebrar operaciones con el público o cualquier persona, está autorizado para proporcionar información o hacer declaración alguna adicional al contenido del documento con información clave para la inversión, por lo que deberán entenderse como no autorizadas por el Fondo de Inversión. En caso de requerir mayor detalle relativo al Fondo de Inversión, consulte el prospecto de información, que puede encontrar en la página electrónica de la Operadora y/o las páginas de las demás sociedades o entidades que distribuyan el Fondo de Inversión. El presente Documento y el prospecto de información son los únicos documentos de venta que reconoce el Fondo de Inversión como válidos.

ATENCIÓN AL INVERSIONISTA

Dirección	Paseo de las Palmas 405, piso 6
Teléfono	(55) 5003 9930
Horario	8:30 a 18:00

PÁGINA ELECTRÓNICO

Operadora	https://www.bnpparibas-am.com.mx/
Distribuidor(es)	https://www.bnpparibas-am.com.mx/ https://www.actinver.com/web/actinver/casa-de-bolsa

DOCUMENTO CON INFORMACIÓN CLAVE PARA LA INVERSIÓN
BNPP 7, S.A. de C.V., Fondo de Inversión de Renta Variable
administrado por BNP Paribas Asset Management México, S.A. de C.V., Sociedad Operadora de Fondos de Inversión

CATEGORÍA	TIPO	CLAVE DE PIZARRA	SERIE	CALIFICACIÓN	FECHA DE AUTORIZACIÓN	POSIBLES ADQUIRIENTES	MONTOS LÍMITE DE INVERSIÓN
Discrecional - RVDIS	Renta Variable	BNPP-80	E10FF	N. A.	31-may-24	Fondos de Fondos de Inversión	MÍNIMO: N.A. MÁXIMO: N.A.

IMPORTANTE:
El valor de un Fondo de Inversión, cualquiera que sea su política de inversión, está sujeta a la fluctuación de los mercados, por lo que el inversionista puede tener ganancias y pérdidas.

OBJETIVO:
 El objetivo de los Fondos Ciclos de Vida es ofrecer un vehículo de inversión destinado al cumplimiento de diversos objetivos a lo largo del tiempo, particularmente ahorro para el retiro. La estrategia del Fondo será por objetivo de rendimiento. El objetivo del Fondo BNPP-80 es obtener un rendimiento acorde a su horizonte de inversión y superar la base de referencia. El Fondo BNPP-80 es un Fondo rebalanceable que inicia con una estrategia objetivo de 47.5% en renta variable que va haciéndose más conservadora conforme se acerca a su fecha objetivo de inversión en el cuarto trimestre de 2046; cuando se venderán las acciones del inversionista en este Fondo y se comprarán acciones del Fondo BNPP-50. Para lograr su objetivo, el Fondo tomará sub y sobreexposición a diferentes clases de activos en directo o a través de mecanismos de inversión colectiva. Se recomienda un plazo mínimo de 3 años para percibir los resultados de la estrategia.

INFORMACIÓN RELEVANTE:
 Fondo recomendado para inversionistas pequeños, medianos y grandes que busquen inversiones de alto riesgo con un horizonte de largo plazo acorde al cumplimiento de sus objetivos particulares.
 "Los Fondos de Inversión, no cuentan con asamblea de accionistas, consejo de administración o comisario:
 • Las funciones de la asamblea de accionistas, así como las actividades del consejo de administración están encomendadas a BNP Paribas Asset Management México, S.A. de C.V., Sociedad Operadora de Fondos de Inversión.
 • La vigilancia del Fondo de Inversión está asignada al contralor normativo de dicha sociedad operadora".

VALOR EN RIESGO:
 El Valor en Riesgo (VaR) de la cartera de inversión respecto de sus activos netos es de: 0.96% con una probabilidad de 95%. La pérdida que en un escenario pesimista (5 en 100 veces) puede enfrentar el Fondo de Inversión en un lapso de un día, es de 9.6 pesos por cada 1,000 invertidos. (Este dato es sólo una estimación válida en condiciones normales del mercado. Las pérdidas podrían ser mayores, incluso por el monto total de la inversión realizada.)

DESEMPEÑO HISTÓRICO:
Serie: E10FF
 Base de referencia: 4.44% FTSE-PIP Fondeo-G + 4.15%FTSE-PIP Fix1A + 5.53% FTSE-PIP Fix3A + 6.21% FTSE-PIP Fix5A + 3.48% FTSE-PIP Fix10A + 1.59% FTSE-PIP Fix20A + 14.9% FTSE-PIP Real3A + 11.14% FTSE-PIP Real5A + 6.68% FTSE-PIP Real10A + 3.38% FTSE-PIP Real20A + 19.57% MSCI ACWI + 13.8% IPC + 3.4% Dow Jones U.S. Real Estate Index + 1.7% S&P GSCI Total Return Index, neto de gastos y comisiones del Fondo; que se rebalanceará en el cuarto trimestre de 2024 y cada 2 años hasta el 2046.

TABLA DE RENDIMIENTOS EFECTIVOS						
BNPP-80 E10FF	Último Mes	Últimos 3 meses	Últimos 12 meses	2023	2022	2021
Rend Bruto						
Rend Neto						
Tasa libre de riesgo	0.83%	2.53%	11.41%	11.71%	7.71%	
Base de Referencia						

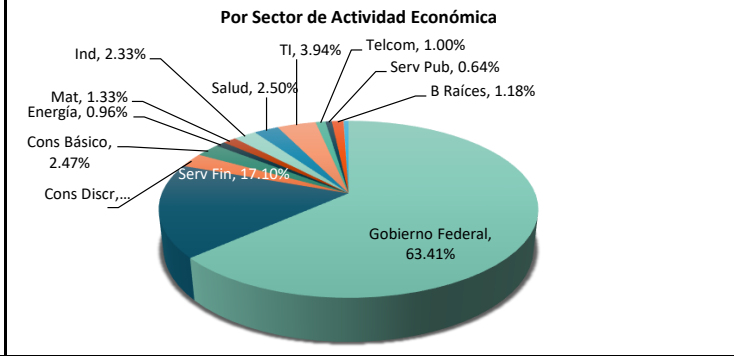
El rendimiento neto es después de comisiones y el que obtuvo el inversionista en el periodo.
 La tasa libre de riesgo es la tasa de Cetes de 28 días.
El desempeño del Fondo de Inversión en el pasado no es indicativo del desempeño que la inversión tendrá en el futuro

REGIMEN Y POLÍTICA DE INVERSIÓN:
 a) Estrategia de inversión activa.
 b) Los principales límites sobre los activos del Fondo, ya sea en directo o a través de mecanismos de inversión colectiva, son los siguientes: entre 15% y 98% en valores de deuda; entre 2% y 85% en valores de renta variable; entre 15% y 98% en valores emitidos o avalados por el Gobierno Federal Mexicano; máximo 25% en banca de desarrollo local; máximo 15% en empresas productivas del Estado; máximo 15% en Estados o Municipios; máximo 30% en corporativos o bancarios; máximo 15% en valores respaldados por activos; máximo 71% en instrumentos denominados en UDIs; máximo 10% en depósitos de dinero; máximo 30% en reportos; máximo 30% en préstamo de valores; mínimo 35% en valores de fácil realización, máximo 3% en FIBRAS, máximo 5% en REITS, máximo 3% en bienes básicos (commodities).
 c) Política de inversión: aprovechar oportunidades de mercado tomando posiciones que difieran de su portafolio de referencia. A través de análisis fundamental se buscarán aquellas emisiones que tengan mejores perspectivas de rendimiento en función a su propio riesgo. Se operará en el mercado local y/o global.
 d) Base de referencia: 4.44% FTSE-PIP Fondeo-G + 4.15%FTSE-PIP Fix1A + 5.53% FTSE-PIP Fix3A + 6.21% FTSE-PIP Fix5A + 3.48% FTSE-PIP Fix10A + 1.59% FTSE-PIP Fix20A + 14.9% FTSE-PIP Real3A + 11.14% FTSE-PIP Real5A + 6.68% FTSE-PIP Real10A + 3.38% FTSE-PIP Real20A + 19.57% MSCI ACWI + 13.8% IPC + 3.4% Dow Jones U.S. Real Estate Index + 1.7% S&P GSCI Total Return Index, neto de gastos y comisiones del Fondo; que se rebalanceará en el cuarto trimestre de 2024 y cada 2 años hasta el 2046.
 e) El Fondo de Inversión podrá invertir hasta el 100% en Fondos de Inversión administrados por la Operadora. Se podrá invertir en instrumentos emitidos por empresas del Grupo Empresarial de la Operadora.
 f) El Fondo de Inversión podrá realizar operaciones de préstamo de valores y no invertirá en instrumentos financieros derivados.
 g) El Fondo de Inversión no invertirá en Valores Estructurados. Se podrá invertir en valores respaldados por activos o certificados bursátiles fiduciarios; siempre que sus flujos esperados sean más que suficientes para recuperar el monto invertido.

COMPOSICIÓN DE LA CARTERA DE INVERSIÓN:

PRINCIPALES INVERSIONES AL MES DE DICIEMBRE DE 2024						
No.	CLAVE DE PIZARRA	EMISORA	NOMBRE	TIPO	MONTO (MILES)	% TOTAL
1	S_UDIBONO_281130	SHCP	DEUDA GUBER	DEUDA	66,056.07	17.83
2	M_BONOS_290531	SHCP	DEUDA GUBER	DEUDA	49,154.97	13.27
3	52_BNPP-RV_BEO	BNPP-RV	FONDO RV LOCAL	RENTA VAR.	46,901.31	12.66
4	S_UDIBONO_261203	SHCP	DEUDA GUBER	DEUDA	46,166.17	12.46
5	1ISP_IVV_*	IVV	ETF GLOBAL	RENTA VAR.	40,899.96	11.04
6	LF_BONDES_291004	SHCP	DEUDA GUBER	REPORTO	40,451.51	10.92
7	S_UDIBONO_311127	SHCP	DEUDA GUBER	DEUDA	15,991.11	4.32
8	1ISP_VGK_*	VGK	ETF GLOBAL	RENTA VAR.	14,085.43	3.80
9	1ISP_VVO_*	VVO	ETF RV EMERGENTE	RENTA VAR.	11,201.74	3.02
10	S_UDIBONO_340824	SHCP	DEUDA GUBER	DEUDA	9,311.50	2.51
TOTAL CARTERA					370,459.06	100

* La cartera no tiene ninguna estrategia de inversión temporal.



COMISIONES Y REMUNERACIONES POR LA PRESTACIÓN DE SERVICIOS

COMISIONES PAGADAS DIRECTAMENTE POR EL CLIENTE (ANUALES)

CONCEPTO	SERIE E10FF		SERIE MAS REPRESENTATIVA (BE1)	
	%	\$	%	\$
	Incumplimiento plazo mínimo de permanencia	0.00%	\$0.00	0.00%
Incumplimiento saldo mínimo de inversión	0.00%	\$0.00	0.00%	\$0.00
Compra de acciones	0.00%	\$0.00	0.00%	\$0.00
Venta de acciones	0.00%	\$0.00	0.00%	\$0.00
Servicio por asesoría	0.00%	\$0.00	0.00%	\$0.00
Servicio de custodia de acciones	0.00%	\$0.00	0.00%	\$0.00
Servicio de administración de acciones	0.00%	\$0.00	0.00%	\$0.00
Otras	0.00%	\$0.00	0.00%	\$0.00
Total	0.00%	\$0.00	0.00%	\$0.00

* Monto por cada \$1,000 invertidos

COMISIONES PAGADAS POR EL Fondo de Inversión

CONCEPTO	SERIE E10FF		SERIE MAS REPRESENTATIVA (BE1)	
	%	\$	%	\$
	Administración de activos	0.00%	\$0.00	0.29%
Administración de activos sobre desempeño	0.00%	\$0.00	0.00%	\$0.00
Distribución de acciones	0.00%	\$0.00	0.00%	\$0.00
Valuación de acciones	0.00%	\$0.00	0.00%	\$0.00
Depósito de acciones del Fondo	0.00%	\$0.00	0.00%	\$0.00
Depósito de valores	0.00%	\$0.00	0.00%	\$0.00
Contabilidad	0.00%	\$0.00	0.00%	\$0.00
Otras	0.00%	\$0.00	0.00%	\$0.00
Total	0.00%	\$0.00	0.29%	\$2.90

* Monto por cada \$1,000 invertidos

INFORMACIÓN SOBRE COMISIONES Y REMUNERACIONES

Las comisiones por compra y venta de acciones pueden disminuir el monto total de su inversión. Esto implica que usted recibiría un monto menor después de una operación. Lo anterior, junto con las comisiones pagadas por el Fondo de Inversión, representa una reducción del rendimiento total que recibiría por su participación en el propio Fondo.

Algunos prestadores de servicios pueden establecer acuerdos con el Fondo de Inversión y ofrecerle descuentos por sus servicios. Para conocer de su existencia y el posible beneficio para usted, pregunte con su distribuidor.

El prospecto de información contiene un mayor detalle de los conflictos de intereses a los que pudiera estar sujeto cualquier prestador de servicios del Fondo de Inversión.

POLÍTICAS DE COMPRA-VENTA DE ACCIONES

Plazo mínimo de permanencia	No tiene.	Liquidez	Diaria
Recepción de órdenes	Días hábiles nacionales, de lunes a viernes	Horario	9:00 a 12:00
Límites de recompra	El 10% de los activos netos el día de la operación.	Ejecución de operaciones	Mismo día de solicitud
Diferencial	Se podrán aplicar en un rango de 0%-100% del precio	Liquidación de operaciones	24 horas después de la solicitud
Límite de tenencia por inversionista	Ningún inversionista, podrá ser propietario directa o indirectamente del 75% (setenta y cinco) o más del capital pagado del Fondo.		

El Fondo de Inversión ante condiciones desordenadas del mercado u operaciones inusuales podrá aplicar al precio de valuación de sus acciones, el diferencial que haya determinado previamente, a favor de quienes permanecen en el Fondo de Inversión.

PRESTADORES DE SERVICIOS

Operadora	BNP Paribas Asset Management México, S.A. de C.V., Sociedad Operadora de Fondos de Inversión
Distribuidor(es)	BNP Paribas Asset Management México, S.A. de C.V., Sociedad Operadora de Fondos de Inversión Actinver Casa de Bolsa, S.A. de C.V., Grupo Financiero Actinver
Valuadora	Operadora COVAF, S.A. de C.V., Sociedad Operadora Limitada de Fondos de Inversión
Calificadora	N. A.

ATENCIÓN AL INVERSIONISTA

Dirección	Paseo de las Palmas 405, piso 6
Teléfono	(55) 5003 9930
Horario	8:30 a 18:00

PÁGINA ELECTRÓNICO

Operadora	https://www.bnpparibas-am.com.mx/
Distribuidor(es)	https://www.bnpparibas-am.com.mx/ https://www.actinver.com/web/actinver/casa-de-bolsa

ADVERTENCIAS

Las inversiones realizadas en el Fondo de Inversión no se encuentran protegidas ni garantizadas por el Gobierno Federal ni las entidades de la administración pública paraestatal.

La autorización de los prospectos de información al público inversionista no implica certificación sobre la bondad de las acciones que emitan o sobre la solvencia, liquidez, calidad crediticia o desempeño futuro de los Fondos, ni de los Activos Objeto de Inversión que conforman su cartera.

Ningún intermediario financiero, apoderado para celebrar operaciones con el público o cualquier persona, está autorizado para proporcionar información o hacer declaración alguna adicional al contenido del documento con información clave para la inversión, por lo que deberán entenderse como no autorizadas por el Fondo de Inversión.

En caso de requerir mayor detalle relativo al Fondo de Inversión, consulte el prospecto de información, que puede encontrar en la página electrónica de la Operadora y/o las páginas de las demás sociedades o entidades que distribuyan el Fondo de Inversión.

El presente Documento y el prospecto de información son los únicos documentos de venta que reconoce el Fondo de Inversión como válidos.

DOCUMENTO CON INFORMACIÓN CLAVE PARA LA INVERSIÓN
BNPP 7, S.A. de C.V., Fondo de Inversión de Renta Variable
administrado por BNP Paribas Asset Management México, S.A. de C.V., Sociedad Operadora de Fondos de Inversión

CATEGORÍA	TIPO	CLAVE DE PIZARRA	SERIE	CALIFICACIÓN	FECHA DE AUTORIZACIÓN	POSIBLES ADQUIRIENTES	MONTOS LÍMITE DE INVERSIÓN
Discrecional - RVDIS	Renta Variable	BNPP-80	BE1	N. A.	31-may-24	Personas morales no sujetas a retención	MÍNIMO: N.A. MÁXIMO: N.A.

IMPORTANTE:
El valor de un Fondo de Inversión, cualquiera que sea su política de inversión, está sujeta a la fluctuación de los mercados, por lo que el inversionista puede tener ganancias y pérdidas.

OBJETIVO:
 El objetivo de los Fondos Ciclos de Vida es ofrecer un vehículo de inversión destinado al cumplimiento de diversos objetivos a lo largo del tiempo, particularmente ahorro para el retiro. La estrategia del Fondo será por objetivo de rendimiento. El objetivo del Fondo BNPP-80 es obtener un rendimiento acorde a su horizonte de inversión y superar la base de referencia. El Fondo BNPP-80 es un Fondo rebalanceable que inicia con una estrategia objetivo de 47.5% en renta variable que va haciéndose más conservadora conforme se acerca a su fecha objetivo de inversión en el cuarto trimestre de 2046; cuando se venderán las acciones del inversionista en este Fondo y se comprarán acciones del Fondo BNPP-50. Para lograr su objetivo, el Fondo tomará sub y sobreexposición a diferentes clases de activos en directo o a través de mecanismos de inversión colectiva. Se recomienda un plazo mínimo de 3 años para percibir los resultados de la estrategia.

INFORMACIÓN RELEVANTE:
 Fondo recomendado para inversionistas pequeños, medianos y grandes que busquen inversiones de alto riesgo con un horizonte de largo plazo acorde al cumplimiento de sus objetivos particulares.
 "Los Fondos de Inversión, no cuentan con asamblea de accionistas, consejo de administración o comisario:
 • Las funciones de la asamblea de accionistas, así como las actividades del consejo de administración están encomendadas a BNP Paribas Asset Management México, S.A. de C.V., Sociedad Operadora de Fondos de Inversión.
 • La vigilancia del Fondo de Inversión está asignada al contralor normativo de dicha sociedad operadora".

VALOR EN RIESGO:
 El Valor en Riesgo (VaR) de la cartera de inversión respecto de sus activos netos es de: 0.96% con una probabilidad de 95%. La pérdida que en un escenario pesimista (5 en 100 veces) puede enfrentar el Fondo de Inversión en un lapso de un día, es de 9.6 pesos por cada 1,000 invertidos. (Este dato es sólo una estimación válida en condiciones normales del mercado. Las pérdidas podrían ser mayores, incluso por el monto total de la inversión realizada.)

DESEMPEÑO HISTÓRICO:
Serie: BE1
 Base de referencia: 4.44% FTSE-PiP Fondeo-G + 4.15%FTSE-PiP Fix1A + 5.53% FTSE-PiP Fix3A + 6.21% FTSE-PiP Fix5A + 3.48% FTSE-PiP Fix10A + 1.59% FTSE-PiP Fix20A + 14.9% FTSE-PiP Real3A + 11.14% FTSE-PiP Real5A + 6.68% FTSE-PiP Real10A + 3.38% FTSE-PiP Real20A + 19.57% MSCI ACWI + 13.8% IPC + 3.4% Dow Jones U.S. Real Estate Index + 1.7% S&P GSCI Total Return Index, neto de gastos y comisiones del Fondo; que se rebalanceará en el cuarto trimestre de 2024 y cada 2 años hasta el 2046.

BNPP-80 BE1	Último Mes	Últimos 3 meses	Últimos 12 meses	2023	2022	2021
Rend Bruto	-0.18%	0.61%	12.43%	9.04%	-2.85%	
Rend Neto	-0.23%	0.49%	11.93%	8.61%	-3.24%	
Tasa libre de riesgo	0.83%	2.53%	11.41%	11.71%	7.71%	
Base de Referencia	-0.20%	0.52%	11.35%	8.45%	-4.93%	

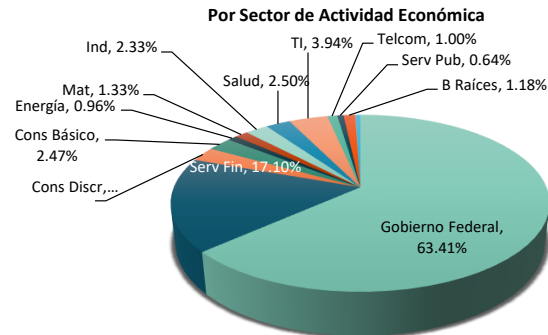
El rendimiento neto es después de comisiones y el que obtuvo el inversionista en el periodo.
 La tasa libre de riesgo es la tasa de Cetes de 28 días.
El desempeño del Fondo de Inversión en el pasado no es indicativo del desempeño que la inversión tendrá en el futuro

REGIMEN Y POLÍTICA DE INVERSIÓN:
 a) Estrategia de inversión activa.
 b) Los principales límites sobre los activos del Fondo, ya sea en directo o a través de mecanismos de inversión colectiva, son los siguientes: entre 15% y 98% en valores de deuda; entre 2% y 85% en valores de renta variable; entre 15% y 98% en valores emitidos o avalados por el Gobierno Federal Mexicano; máximo 25% en banca de desarrollo local; máximo 15% en empresas productivas del Estado; máximo 15% en Estados o Municipios; máximo 30% en corporativos o bancarios; máximo 15% en valores respaldados por activos; máximo 71% en instrumentos denominados en UDIs; máximo 10% en depósitos de dinero; máximo 30% en reportos; máximo 30% en préstamo de valores; mínimo 35% en valores de fácil realización, máximo 3% en FIBRAS, máximo 5% en REITS, máximo 3% en bienes básicos (commodities).
 c) Política de inversión: aprovechar oportunidades de mercado tomando posiciones que difieran de su portafolio de referencia. A través de análisis fundamental se buscarán aquellas emisiones que tengan mejores perspectivas de rendimiento en función a su propio riesgo. Se operará en el mercado local y/o global.
 d) Base de referencia: 4.44% FTSE-PiP Fondeo-G + 4.15%FTSE-PiP Fix1A + 5.53% FTSE-PiP Fix3A + 6.21% FTSE-PiP Fix5A + 3.48% FTSE-PiP Fix10A + 1.59% FTSE-PiP Fix20A + 14.9% FTSE-PiP Real3A + 11.14% FTSE-PiP Real5A + 6.68% FTSE-PiP Real10A + 3.38% FTSE-PiP Real20A + 19.57% MSCI ACWI + 13.8% IPC + 3.4% Dow Jones U.S. Real Estate Index + 1.7% S&P GSCI Total Return Index, neto de gastos y comisiones del Fondo; que se rebalanceará en el cuarto trimestre de 2024 y cada 2 años hasta el 2046.
 e) El Fondo de Inversión podrá invertir hasta el 100% en Fondos de Inversión administrados por la Operadora. Se podrá invertir en instrumentos emitidos por empresas del Grupo Empresarial de la Operadora.
 f) El Fondo de Inversión podrá realizar operaciones de préstamo de valores y no invertirá en instrumentos financieros derivados.
 g) El Fondo de Inversión no invertirá en Valores Estructurados. Se podrá invertir en valores respaldados por activos o certificados bursátiles fiduciarios; siempre que sus flujos esperados sean más que suficientes para recuperar el monto invertido.

COMPOSICIÓN DE LA CARTERA DE INVERSIÓN:

No.	CLAVE DE PIZARRA	EMISORA	NOMBRE	TIPO	MONTO (MILES)	% TOTAL
1	S_UDIBONO_281130	SHCP	DEUDA GUBER	DEUDA	66,056.07	17.83
2	M_BONOS_290531	SHCP	DEUDA GUBER	DEUDA	49,154.97	13.27
3	52_BNPP-RV_BE0	BNPP-RV	FONDO RV LOCAL	RENTA VAR.	46,901.31	12.66
4	S_UDIBONO_261203	SHCP	DEUDA GUBER	DEUDA	46,166.17	12.46
5	1ISP_IVV_*	IVV	ETF GLOBAL	RENTA VAR.	40,899.96	11.04
6	LF_BONDES_291004	SHCP	DEUDA GUBER	REPORTO	40,451.51	10.92
7	S_UDIBONO_311127	SHCP	DEUDA GUBER	DEUDA	15,991.11	4.32
8	1ISP_VGK_*	VGK	ETF GLOBAL	RENTA VAR.	14,085.43	3.80
9	1ISP_VVO_*	VVO	ETF RV EMERGENTE	RENTA VAR.	11,201.74	3.02
10	S_UDIBONO_340824	SHCP	DEUDA GUBER	DEUDA	9,311.50	2.51
TOTAL CARTERA					370,459.06	100

* La cartera no tiene ninguna estrategia de inversión temporal.



COMISIONES Y REMUNERACIONES POR LA PRESTACIÓN DE SERVICIOS

COMISIONES PAGADAS DIRECTAMENTE POR EL CLIENTE (ANUALES)

CONCEPTO	SERIE BE1		SERIE MAS REPRESENTATIVA (BE1)	
	%	\$	%	\$
	Incumplimiento plazo mínimo de permanencia	0.00%	\$0.00	0.00%
Incumplimiento saldo mínimo de inversión	0.00%	\$0.00	0.00%	\$0.00
Compra de acciones	0.00%	\$0.00	0.00%	\$0.00
Venta de acciones	0.00%	\$0.00	0.00%	\$0.00
Servicio por asesoría	0.00%	\$0.00	0.00%	\$0.00
Servicio de custodia de acciones	0.00%	\$0.00	0.00%	\$0.00
Servicio de administración de acciones	0.00%	\$0.00	0.00%	\$0.00
Otras	0.00%	\$0.00	0.00%	\$0.00
Total	0.00%	\$0.00	0.00%	\$0.00

* Monto por cada \$1,000 invertidos

COMISIONES PAGADAS POR EL Fondo de Inversión

CONCEPTO	SERIE BE1		SERIE MAS REPRESENTATIVA (BE1)	
	%	\$	%	\$
	Administración de activos	0.29%	\$2.90	0.29%
Administración de activos sobre desempeño	0.00%	\$0.00	0.00%	\$0.00
Distribución de acciones	0.00%	\$0.00	0.00%	\$0.00
Valuación de acciones	0.00%	\$0.00	0.00%	\$0.00
Depósito de acciones del Fondo	0.00%	\$0.00	0.00%	\$0.00
Depósito de valores	0.00%	\$0.00	0.00%	\$0.00
Contabilidad	0.00%	\$0.00	0.00%	\$0.00
Otras	0.00%	\$0.00	0.00%	\$0.00
Total	0.29%	\$2.90	0.29%	\$2.90

* Monto por cada \$1,000 invertidos

INFORMACIÓN SOBRE COMISIONES Y REMUNERACIONES

Las comisiones por compra y venta de acciones pueden disminuir el monto total de su inversión. Esto implica que usted recibiría un monto menor después de una operación. Lo anterior, junto con las comisiones pagadas por el Fondo de Inversión, representa una reducción del rendimiento total que recibiría por su participación en el propio Fondo.

Algunos prestadores de servicios pueden establecer acuerdos con el Fondo de Inversión y ofrecerle descuentos por sus servicios. Para conocer de su existencia y el posible beneficio para usted, pregunte con su distribuidor.

El prospecto de información contiene un mayor detalle de los conflictos de intereses a los que pudiera estar sujeto cualquier prestador de servicios del Fondo de Inversión.

POLÍTICAS DE COMPRA-VENTA DE ACCIONES

Plazo mínimo de permanencia	No tiene.	Liquidez	Diaria
Recepción de órdenes	Días hábiles nacionales, de lunes a viernes	Horario	9:00 a 12:00
Límites de recompra	El 10% de los activos netos el día de la operación.	Ejecución de operaciones	Mismo día de solicitud
Diferencial	Se podrán aplicar en un rango de 0%-100% del precio	Liquidación de operaciones	24 horas después de la solicitud
Límite de tenencia por inversionista	Ningún inversionista, podrá ser propietario directa o indirectamente del 75% (setenta y cinco) o más del capital pagado del Fondo.		

El Fondo de Inversión ante condiciones desordenadas del mercado u operaciones inusuales podrá aplicar al precio de valuación de sus acciones, el diferencial que haya determinado previamente, a favor de quienes permanecen en el Fondo de Inversión.

PRESTADORES DE SERVICIOS

Operadora	BNP Paribas Asset Management México, S.A. de C.V., Sociedad Operadora de Fondos de Inversión
Distribuidor(es)	BNP Paribas Asset Management México, S.A. de C.V., Sociedad Operadora de Fondos de Inversión Actinver Casa de Bolsa, S.A. de C.V., Grupo Financiero Actinver
Valuadora	Operadora COVAF, S.A. de C.V., Sociedad Operadora Limitada de Fondos de Inversión
Calificadora	N. A.

ATENCIÓN AL INVERSIONISTA

Dirección	Paseo de las Palmas 405, piso 6
Teléfono	(55) 5003 9930
Horario	8:30 a 18:00

PÁGINA ELECTRÓNICO

Operadora	https://www.bnpparibas-am.com.mx/
Distribuidor(es)	https://www.bnpparibas-am.com.mx/ https://www.actinver.com/web/actinver/casa-de-bolsa

ADVERTENCIAS

Las inversiones realizadas en el Fondo de Inversión no se encuentran protegidas ni garantizadas por el Gobierno Federal ni las entidades de la administración pública paraestatal. La autorización de los prospectos de información al público inversionista no implica certificación sobre la bondad de las acciones que emitan o sobre la solvencia, liquidez, calidad crediticia o desempeño futuro de los Fondos, ni de los Activos Objeto de Inversión que conforman su cartera. Ningún intermediario financiero, apoderado para celebrar operaciones con el público o cualquier persona, está autorizado para proporcionar información o hacer declaración alguna adicional al contenido del documento con información clave para la inversión, por lo que deberán entenderse como no autorizadas por el Fondo de Inversión. En caso de requerir mayor detalle relativo al Fondo de Inversión, consulte el prospecto de información, que puede encontrar en la página electrónica de la Operadora y/o las páginas de las demás sociedades o entidades que distribuyan el Fondo de Inversión. El presente Documento y el prospecto de información son los únicos documentos de venta que reconoce el Fondo de Inversión como válidos.

DOCUMENTO CON INFORMACIÓN CLAVE PARA LA INVERSIÓN
BNPP 7, S.A. de C.V., Fondo de Inversión de Renta Variable
administrado por BNP Paribas Asset Management México, S.A. de C.V., Sociedad Operadora de Fondos de Inversión

CATEGORÍA	TIPO	CLAVE DE PIZARRA	SERIE	CALIFICACIÓN	FECHA DE AUTORIZACIÓN	POSIBLES ADQUIRIENTES	MONTOS LÍMITE DE INVERSIÓN
Discrecional - RVDIS	Renta Variable	BNPP-80	BE2	N. A.	31-may-24	Personas morales no sujetas a retención	MÍNIMO: N.A. MÁXIMO: N.A.

IMPORTANTE:
El valor de un Fondo de Inversión, cualquiera que sea su política de inversión, está sujeta a la fluctuación de los mercados, por lo que el inversionista puede tener ganancias y pérdidas.

OBJETIVO:
 El objetivo de los Fondos Ciclos de Vida es ofrecer un vehículo de inversión destinado al cumplimiento de diversos objetivos a lo largo del tiempo, particularmente ahorro para el retiro. La estrategia del Fondo será por objetivo de rendimiento. El objetivo del Fondo BNPP-80 es obtener un rendimiento acorde a su horizonte de inversión y superar la base de referencia. El Fondo BNPP-80 es un Fondo rebalanceable que inicia con una estrategia objetivo de 47.5% en renta variable que va haciéndose más conservadora conforme se acerca a su fecha objetivo de inversión en el cuarto trimestre de 2046; cuando se venderán las acciones del inversionista en este Fondo y se comprarán acciones del Fondo BNPP-50. Para lograr su objetivo, el Fondo tomará sub y sobreexposición a diferentes clases de activos en directo o a través de mecanismos de inversión colectiva. Se recomienda un plazo mínimo de 3 años para percibir los resultados de la estrategia.

INFORMACIÓN RELEVANTE:
 Fondo recomendado para inversionistas pequeños, medianos y grandes que busquen inversiones de alto riesgo con un horizonte de largo plazo acorde al cumplimiento de sus objetivos particulares.
 "Los Fondos de Inversión, no cuentan con asamblea de accionistas, consejo de administración o comisario:
 • Las funciones de la asamblea de accionistas, así como las actividades del consejo de administración están encomendadas a BNP Paribas Asset Management México, S.A. de C.V., Sociedad Operadora de Fondos de Inversión.
 • La vigilancia del Fondo de Inversión está asignada al contralor normativo de dicha sociedad operadora".

VALOR EN RIESGO:
 El Valor en Riesgo (VaR) de la cartera de inversión respecto de sus activos netos es de: 0.96% con una probabilidad de 95%. La pérdida que en un escenario pesimista (5 en 100 veces) puede enfrentar el Fondo de Inversión en un lapso de un día, es de 9.6 pesos por cada 1,000 invertidos. (Este dato es sólo una estimación válida en condiciones normales del mercado. Las pérdidas podrían ser mayores, incluso por el monto total de la inversión realizada.)

DESEMPEÑO HISTÓRICO:
Serie: BE2
 Base de referencia: 4.44% FTSE-PiP Fondeo-G + 4.15%FTSE-PiP Fix1A + 5.53% FTSE-PiP Fix3A + 6.21% FTSE-PiP Fix5A + 3.48% FTSE-PiP Fix10A + 1.59% FTSE-PiP Fix20A + 14.9% FTSE-PiP Real3A + 11.14% FTSE-PiP Real5A + 6.68% FTSE-PiP Real10A + 3.38% FTSE-PiP Real20A + 19.57% MSCI ACWI + 13.8% IPC + 3.4% Dow Jones U.S. Real Estate Index + 1.7% S&P GSCI Total Return Index, neto de gastos y comisiones del Fondo; que se rebalanceará en el cuarto trimestre de 2024 y cada 2 años hasta el 2046.

TABLA DE RENDIMIENTOS EFECTIVOS						
BNPP-80 BE2	Último Mes	Últimos 3 meses	Últimos 12 meses	2023	2022	2021
Rend Bruto	-0.18%	0.61%	12.43%	9.04%	-2.85%	
Rend Neto	-0.25%	0.44%	11.72%	8.41%	-3.42%	
Tasa libre de riesgo	0.83%	2.53%	11.41%	11.71%	7.71%	
Base de Referencia	-0.20%	0.52%	11.35%	8.45%	-4.93%	

El rendimiento neto es después de comisiones y el que obtuvo el inversionista en el periodo.
 La tasa libre de riesgo es la tasa de Cetes de 28 días.
El desempeño del Fondo de Inversión en el pasado no es indicativo del desempeño que la inversión tendrá en el futuro

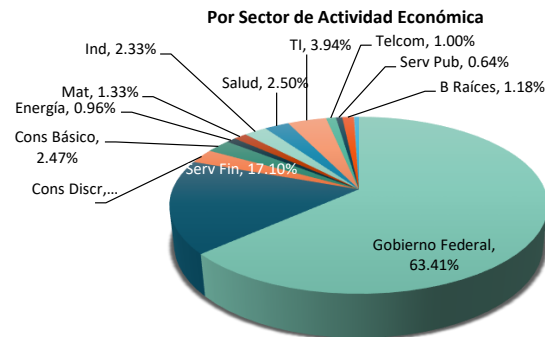
REGIMEN Y POLÍTICA DE INVERSIÓN:

a) Estrategia de inversión activa.
 b) Los principales límites sobre los activos del Fondo, ya sea en directo o a través de mecanismos de inversión colectiva, son los siguientes: entre 15% y 98% en valores de deuda; entre 2% y 85% en valores de renta variable; entre 15% y 98% en valores emitidos o avalados por el Gobierno Federal Mexicano; máximo 25% en banca de desarrollo local; máximo 15% en empresas productivas del Estado; máximo 15% en Estados o Municipios; máximo 30% en corporativos o bancarios; máximo 15% en valores respaldados por activos; máximo 71% en instrumentos denominados en UDIs; máximo 10% en depósitos de dinero; máximo 30% en reportos; máximo 30% en préstamo de valores; mínimo 35% en valores de fácil realización, máximo 3% en FIBRAS, máximo 5% en REITS, máximo 3% en bienes básicos (commodities).
 c) Política de inversión: aprovechar oportunidades de mercado tomando posiciones que difieran de su portafolio de referencia. A través de análisis fundamental se buscarán aquellas emisiones que tengan mejores perspectivas de rendimiento en función a su propio riesgo. Se operará en el mercado local y/o global.
 d) Base de referencia: 4.44% FTSE-PiP Fondeo-G + 4.15%FTSE-PiP Fix1A + 5.53% FTSE-PiP Fix3A + 6.21% FTSE-PiP Fix5A + 3.48% FTSE-PiP Fix10A + 1.59% FTSE-PiP Fix20A + 14.9% FTSE-PiP Real3A + 11.14% FTSE-PiP Real5A + 6.68% FTSE-PiP Real10A + 3.38% FTSE-PiP Real20A + 19.57% MSCI ACWI + 13.8% IPC + 3.4% Dow Jones U.S. Real Estate Index + 1.7% S&P GSCI Total Return Index, neto de gastos y comisiones del Fondo; que se rebalanceará en el cuarto trimestre de 2024 y cada 2 años hasta el 2046.
 e) El Fondo de Inversión podrá invertir hasta el 100% en Fondos de Inversión administrados por la Operadora. Se podrá invertir en instrumentos emitidos por empresas del Grupo Empresarial de la Operadora.
 f) El Fondo de Inversión podrá realizar operaciones de préstamo de valores y no invertirá en instrumentos financieros derivados.
 g) El Fondo de Inversión no invertirá en Valores Estructurados. Se podrá invertir en valores respaldados por activos o certificados bursátiles fiduciarios; siempre que sus flujos esperados sean más que suficientes para recuperar el monto invertido.

COMPOSICIÓN DE LA CARTERA DE INVERSIÓN:

PRINCIPALES INVERSIONES AL MES DE DICIEMBRE DE 2024						
No.	CLAVE DE PIZARRA	EMISORA	NOMBRE	TIPO	MONTO (MILES)	% TOTAL
1	S_UDIBONO_281130	SHCP	DEUDA GUBER	DEUDA	66,056.07	17.83
2	M_BONOS_290531	SHCP	DEUDA GUBER	DEUDA	49,154.97	13.27
3	52_BNPP-RV_BE0	BNPP-RV	FONDO RV LOCAL	RENTA VAR.	46,901.31	12.66
4	S_UDIBONO_261203	SHCP	DEUDA GUBER	DEUDA	46,166.17	12.46
5	1ISP_IVV_*	IVV	ETF GLOBAL	RENTA VAR.	40,899.96	11.04
6	LF_BONDES_291004	SHCP	DEUDA GUBER	REPORTO	40,451.51	10.92
7	S_UDIBONO_311127	SHCP	DEUDA GUBER	DEUDA	15,991.11	4.32
8	1ISP_VGK_*	VGK	ETF GLOBAL	RENTA VAR.	14,085.43	3.80
9	1ISP_VVO_*	VVO	ETF RV EMERGENTE	RENTA VAR.	11,201.74	3.02
10	S_UDIBONO_340824	SHCP	DEUDA GUBER	DEUDA	9,311.50	2.51
TOTAL CARTERA					370,459.06	100

* La cartera no tiene ninguna estrategia de inversión temporal.



COMISIONES Y REMUNERACIONES POR LA PRESTACIÓN DE SERVICIOS

COMISIONES PAGADAS DIRECTAMENTE POR EL CLIENTE (ANUALES)

CONCEPTO	SERIE BE2		SERIE MAS REPRESENTATIVA (BE1)	
	%	\$	%	\$
	Incumplimiento plazo mínimo de permanencia	0.00%	\$0.00	0.00%
Incumplimiento saldo mínimo de inversión	0.00%	\$0.00	0.00%	\$0.00
Compra de acciones	0.00%	\$0.00	0.00%	\$0.00
Venta de acciones	0.00%	\$0.00	0.00%	\$0.00
Servicio por asesoría	0.00%	\$0.00	0.00%	\$0.00
Servicio de custodia de acciones	0.00%	\$0.00	0.00%	\$0.00
Servicio de administración de acciones	0.00%	\$0.00	0.00%	\$0.00
Otras	0.00%	\$0.00	0.00%	\$0.00
Total	0.00%	\$0.00	0.00%	\$0.00

* Monto por cada \$1,000 invertidos

COMISIONES PAGADAS POR EL Fondo de Inversión

CONCEPTO	SERIE BE2		SERIE MAS REPRESENTATIVA (BE1)	
	%	\$	%	\$
	Administración de activos	0.45%	\$4.50	0.29%
Administración de activos sobre desempeño	0.00%	\$0.00	0.00%	\$0.00
Distribución de acciones	0.00%	\$0.00	0.00%	\$0.00
Valuación de acciones	0.00%	\$0.00	0.00%	\$0.00
Depósito de acciones del Fondo	0.00%	\$0.00	0.00%	\$0.00
Depósito de valores	0.00%	\$0.00	0.00%	\$0.00
Contabilidad	0.00%	\$0.00	0.00%	\$0.00
Otras	0.00%	\$0.00	0.00%	\$0.00
Total	0.45%	\$4.50	0.29%	\$2.90

* Monto por cada \$1,000 invertidos

INFORMACIÓN SOBRE COMISIONES Y REMUNERACIONES

Las comisiones por compra y venta de acciones pueden disminuir el monto total de su inversión. Esto implica que usted recibiría un monto menor después de una operación. Lo anterior, junto con las comisiones pagadas por el Fondo de Inversión, representa una reducción del rendimiento total que recibiría por su participación en el propio Fondo.

Algunos prestadores de servicios pueden establecer acuerdos con el Fondo de Inversión y ofrecerle descuentos por sus servicios. Para conocer de su existencia y el posible beneficio para usted, pregunte con su distribuidor.

El prospecto de información contiene un mayor detalle de los conflictos de intereses a los que pudiera estar sujeto cualquier prestador de servicios del Fondo de Inversión.

POLÍTICAS DE COMPRA-VENTA DE ACCIONES

Plazo mínimo de permanencia	No tiene.	Liquidez	Diaria
Recepción de órdenes	Días hábiles nacionales, de lunes a viernes	Horario	9:00 a 12:00
Límites de recompra	El 10% de los activos netos el día de la operación.	Ejecución de operaciones	Mismo día de solicitud
Diferencial	Se podrán aplicar en un rango de 0%-100% del precio	Liquidación de operaciones	24 horas después de la solicitud
Límite de tenencia por inversionista	Ningún inversionista, podrá ser propietario directa o indirectamente del 75% (setenta y cinco) o más del capital pagado del Fondo.		

El Fondo de Inversión ante condiciones desordenadas del mercado u operaciones inusuales podrá aplicar al precio de valuación de sus acciones, el diferencial que haya determinado previamente, a favor de quienes permanecen en el Fondo de Inversión.

PRESTADORES DE SERVICIOS

Operadora	BNP Paribas Asset Management México, S.A. de C.V., Sociedad Operadora de Fondos de Inversión
Distribuidor(es)	BNP Paribas Asset Management México, S.A. de C.V., Sociedad Operadora de Fondos de Inversión Actinver Casa de Bolsa, S.A. de C.V., Grupo Financiero Actinver
Valuadora	Operadora COVAF, S.A. de C.V., Sociedad Operadora Limitada de Fondos de Inversión
Calificadora	N. A.

ATENCIÓN AL INVERSIONISTA

Dirección	Paseo de las Palmas 405, piso 6
Teléfono	(55) 5003 9930
Horario	8:30 a 18:00

PÁGINA ELECTRÓNICO

Operadora	https://www.bnpparibas-am.com.mx/
Distribuidor(es)	https://www.bnpparibas-am.com.mx/ https://www.actinver.com/web/actinver/casa-de-bolsa

ADVERTENCIAS

Las inversiones realizadas en el Fondo de Inversión no se encuentran protegidas ni garantizadas por el Gobierno Federal ni las entidades de la administración pública paraestatal.

La autorización de los prospectos de información al público inversionista no implica certificación sobre la bondad de las acciones que emitan o sobre la solvencia, liquidez, calidad crediticia o desempeño futuro de los Fondos, ni de los Activos Objeto de Inversión que conforman su cartera.

Ningún intermediario financiero, apoderado para celebrar operaciones con el público o cualquier persona, está autorizado para proporcionar información o hacer declaración alguna adicional al contenido del documento con información clave para la inversión, por lo que deberán entenderse como no autorizadas por el Fondo de Inversión.

En caso de requerir mayor detalle relativo al Fondo de Inversión, consulte el prospecto de información, que puede encontrar en la página electrónica de la Operadora y/o las páginas de las demás sociedades o entidades que distribuyan el Fondo de Inversión.

El presente Documento y el prospecto de información son los únicos documentos de venta que reconoce el Fondo de Inversión como válidos.

DOCUMENTO CON INFORMACIÓN CLAVE PARA LA INVERSIÓN
BNPP 7, S.A. de C.V., Fondo de Inversión de Renta Variable
administrado por BNP Paribas Asset Management México, S.A. de C.V., Sociedad Operadora de Fondos de Inversión

CATEGORÍA	TIPO	CLAVE DE PIZARRA	SERIE	CALIFICACIÓN	FECHA DE AUTORIZACIÓN	POSIBLES ADQUIRIENTES	MONTOS LÍMITE DE INVERSIÓN
Discrecional - RVDIS	Renta Variable	BNPP-80	BE3	N. A.	31-may-24	Personas morales no sujetas a retención	MÍNIMO: N.A. MÁXIMO: N.A.

IMPORTANTE:
El valor de un Fondo de Inversión, cualquiera que sea su política de inversión, está sujeta a la fluctuación de los mercados, por lo que el inversionista puede tener ganancias y pérdidas.

OBJETIVO:
 El objetivo de los Fondos Ciclos de Vida es ofrecer un vehículo de inversión destinado al cumplimiento de diversos objetivos a lo largo del tiempo, particularmente ahorro para el retiro. La estrategia del Fondo será por objetivo de rendimiento. El objetivo del Fondo BNPP-80 es obtener un rendimiento acorde a su horizonte de inversión y superar la base de referencia. El Fondo BNPP-80 es un Fondo rebalanceable que inicia con una estrategia objetivo de 47.5% en renta variable que va haciéndose más conservadora conforme se acerca a su fecha objetivo de inversión en el cuarto trimestre de 2046; cuando se venderán las acciones del inversionista en este Fondo y se comprarán acciones del Fondo BNPP-50. Para lograr su objetivo, el Fondo tomará sub y sobreexposición a diferentes clases de activos en directo o a través de mecanismos de inversión colectiva. Se recomienda un plazo mínimo de 3 años para percibir los resultados de la estrategia.

INFORMACIÓN RELEVANTE:
 Fondo recomendado para inversionistas pequeños, medianos y grandes que busquen inversiones de alto riesgo con un horizonte de largo plazo acorde al cumplimiento de sus objetivos particulares.
 "Los Fondos de Inversión, no cuentan con asamblea de accionistas, consejo de administración o comisario:
 • Las funciones de la asamblea de accionistas, así como las actividades del consejo de administración están encomendadas a BNP Paribas Asset Management México, S.A. de C.V., Sociedad Operadora de Fondos de Inversión.
 • La vigilancia del Fondo de Inversión está asignada al contralor normativo de dicha sociedad operadora".

VALOR EN RIESGO:
 El Valor en Riesgo (VaR) de la cartera de inversión respecto de sus activos netos es de: 0.96% con una probabilidad de 95%. La pérdida que en un escenario pesimista (5 en 100 veces) puede enfrentar el Fondo de Inversión en un lapso de un día, es de 9.6 pesos por cada 1,000 invertidos. (Este dato es sólo una estimación válida en condiciones normales del mercado. Las pérdidas podrían ser mayores, incluso por el monto total de la inversión realizada.)

DESEMPEÑO HISTÓRICO:
Serie: BE3
 Base de referencia: 4.44% FTSE-PiP Fondeo-G + 4.15%FTSE-PiP Fix1A + 5.53% FTSE-PiP Fix3A + 6.21% FTSE-PiP Fix5A + 3.48% FTSE-PiP Fix10A + 1.59% FTSE-PiP Fix20A + 14.9% FTSE-PiP Real3A + 11.14% FTSE-PiP Real5A + 6.68% FTSE-PiP Real10A + 3.38% FTSE-PiP Real20A + 19.57% MSCI ACWI + 13.8% IPC + 3.4% Dow Jones U.S. Real Estate Index + 1.7% S&P GSCI Total Return Index, neto de gastos y comisiones del Fondo; que se rebalanceará en el cuarto trimestre de 2024 y cada 2 años hasta el 2046.

TABLA DE RENDIMIENTOS EFECTIVOS						
BNPP-80 BE3	Último Mes	Últimos 3 meses	Últimos 12 meses	2023	2022	2021
Rend Bruto	-0.18%	0.61%	12.43%	9.04%	-2.85%	
Rend Neto	-0.28%	0.35%	11.33%	8.03%	-3.75%	
Tasa libre de riesgo	0.83%	2.53%	11.41%	11.71%	7.71%	
Base de Referencia	-0.20%	0.52%	11.35%	8.45%	-4.93%	

El rendimiento neto es después de comisiones y el que obtuvo el inversionista en el periodo.
 La tasa libre de riesgo es la tasa de Cetes de 28 días.
El desempeño del Fondo de Inversión en el pasado no es indicativo del desempeño que la inversión tendrá en el futuro

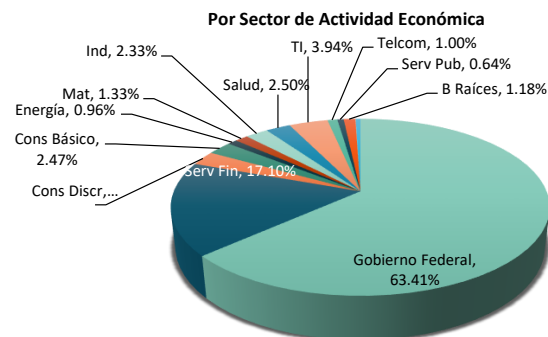
REGIMEN Y POLÍTICA DE INVERSIÓN:

a) Estrategia de inversión activa.
 b) Los principales límites sobre los activos del Fondo, ya sea en directo o a través de mecanismos de inversión colectiva, son los siguientes: entre 15% y 98% en valores de deuda; entre 2% y 85% en valores de renta variable; entre 15% y 98% en valores emitidos o avalados por el Gobierno Federal Mexicano; máximo 25% en banca de desarrollo local; máximo 15% en empresas productivas del Estado; máximo 15% en Estados o Municipios; máximo 30% en corporativos o bancarios; máximo 15% en valores respaldados por activos; máximo 71% en instrumentos denominados en UDIs; máximo 10% en depósitos de dinero; máximo 30% en reportos; máximo 30% en préstamo de valores; mínimo 35% en valores de fácil realización, máximo 3% en FIBRAS, máximo 5% en REITS, máximo 3% en bienes básicos (commodities).
 c) Política de inversión: aprovechar oportunidades de mercado tomando posiciones que difieran de su portafolio de referencia. A través de análisis fundamental se buscarán aquellas emisiones que tengan mejores perspectivas de rendimiento en función a su propio riesgo. Se operará en el mercado local y/o global.
 d) Base de referencia: 4.44% FTSE-PiP Fondeo-G + 4.15%FTSE-PiP Fix1A + 5.53% FTSE-PiP Fix3A + 6.21% FTSE-PiP Fix5A + 3.48% FTSE-PiP Fix10A + 1.59% FTSE-PiP Fix20A + 14.9% FTSE-PiP Real3A + 11.14% FTSE-PiP Real5A + 6.68% FTSE-PiP Real10A + 3.38% FTSE-PiP Real20A + 19.57% MSCI ACWI + 13.8% IPC + 3.4% Dow Jones U.S. Real Estate Index + 1.7% S&P GSCI Total Return Index, neto de gastos y comisiones del Fondo; que se rebalanceará en el cuarto trimestre de 2024 y cada 2 años hasta el 2046.
 e) El Fondo de Inversión podrá invertir hasta el 100% en Fondos de Inversión administrados por la Operadora. Se podrá invertir en instrumentos emitidos por empresas del Grupo Empresarial de la Operadora.
 f) El Fondo de Inversión podrá realizar operaciones de préstamo de valores y no invertirá en instrumentos financieros derivados.
 g) El Fondo de Inversión no invertirá en Valores Estructurados. Se podrá invertir en valores respaldados por activos o certificados bursátiles fiduciarios; siempre que sus flujos esperados sean más que suficientes para recuperar el monto invertido.

COMPOSICIÓN DE LA CARTERA DE INVERSIÓN:

PRINCIPALES INVERSIONES AL MES DE DICIEMBRE DE 2024						
No.	CLAVE DE PIZARRA	EMISORA	NOMBRE	TIPO	MONTO (MILES)	% TOTAL
1	S_UDIBONO_281130	SHCP	DEUDA GUBER	DEUDA	66,056.07	17.83
2	M_BONOS_290531	SHCP	DEUDA GUBER	DEUDA	49,154.97	13.27
3	52_BNPP-RV_BE0	BNPP-RV	FONDO RV LOCAL	RENTA VAR.	46,901.31	12.66
4	S_UDIBONO_261203	SHCP	DEUDA GUBER	DEUDA	46,166.17	12.46
5	1ISP_IVV_*	IVV	ETF GLOBAL	RENTA VAR.	40,899.96	11.04
6	LF_BONDES_291004	SHCP	DEUDA GUBER	REPORTO	40,451.51	10.92
7	S_UDIBONO_311127	SHCP	DEUDA GUBER	DEUDA	15,991.11	4.32
8	1ISP_VGK_*	VGK	ETF GLOBAL	RENTA VAR.	14,085.43	3.80
9	1ISP_VVO_*	VVO	ETF RV EMERGENTE	RENTA VAR.	11,201.74	3.02
10	S_UDIBONO_340824	SHCP	DEUDA GUBER	DEUDA	9,311.50	2.51
TOTAL CARTERA					370,459.06	100

* La cartera no tiene ninguna estrategia de inversión temporal.



COMISIONES Y REMUNERACIONES POR LA PRESTACIÓN DE SERVICIOS

COMISIONES PAGADAS DIRECTAMENTE POR EL CLIENTE (ANUALES)

CONCEPTO	SERIE BE3		SERIE MAS REPRESENTATIVA (BE1)	
	%	\$	%	\$
	Incumplimiento plazo mínimo de permanencia	0.00%	\$0.00	0.00%
Incumplimiento saldo mínimo de inversión	0.00%	\$0.00	0.00%	\$0.00
Compra de acciones	0.00%	\$0.00	0.00%	\$0.00
Venta de acciones	0.00%	\$0.00	0.00%	\$0.00
Servicio por asesoría	0.00%	\$0.00	0.00%	\$0.00
Servicio de custodia de acciones	0.00%	\$0.00	0.00%	\$0.00
Servicio de administración de acciones	0.00%	\$0.00	0.00%	\$0.00
Otras	0.00%	\$0.00	0.00%	\$0.00
Total	0.00%	\$0.00	0.00%	\$0.00

* Monto por cada \$1,000 invertidos

COMISIONES PAGADAS POR EL Fondo de Inversión

CONCEPTO	SERIE BE3		SERIE MAS REPRESENTATIVA (BE1)	
	%	\$	%	\$
	Administración de activos	0.75%	\$7.50	0.29%
Administración de activos sobre desempeño	0.00%	\$0.00	0.00%	\$0.00
Distribución de acciones	0.00%	\$0.00	0.00%	\$0.00
Valuación de acciones	0.00%	\$0.00	0.00%	\$0.00
Depósito de acciones del Fondo	0.00%	\$0.00	0.00%	\$0.00
Depósito de valores	0.00%	\$0.00	0.00%	\$0.00
Contabilidad	0.00%	\$0.00	0.00%	\$0.00
Otras	0.00%	\$0.00	0.00%	\$0.00
Total	0.75%	\$7.50	0.29%	\$2.90

* Monto por cada \$1,000 invertidos

INFORMACIÓN SOBRE COMISIONES Y REMUNERACIONES

Las comisiones por compra y venta de acciones pueden disminuir el monto total de su inversión. Esto implica que usted recibiría un monto menor después de una operación. Lo anterior, junto con las comisiones pagadas por el Fondo de Inversión, representa una reducción del rendimiento total que recibiría por su participación en el propio Fondo.

Algunos prestadores de servicios pueden establecer acuerdos con el Fondo de Inversión y ofrecerle descuentos por sus servicios. Para conocer de su existencia y el posible beneficio para usted, pregunte con su distribuidor.

El prospecto de información contiene un mayor detalle de los conflictos de intereses a los que pudiera estar sujeto cualquier prestador de servicios del Fondo de Inversión.

POLÍTICAS DE COMPRA-VENTA DE ACCIONES

Plazo mínimo de permanencia	No tiene.	Liquidez	Diaria
Recepción de órdenes	Días hábiles nacionales, de lunes a viernes	Horario	9:00 a 12:00
Límites de recompra	El 10% de los activos netos el día de la operación.	Ejecución de operaciones	Mismo día de solicitud
Diferencial	Se podrán aplicar en un rango de 0%-100% del precio	Liquidación de operaciones	24 horas después de la solicitud
Límite de tenencia por inversionista	Ningún inversionista, podrá ser propietario directa o indirectamente del 75% (setenta y cinco) o más del capital pagado del Fondo.		

El Fondo de Inversión ante condiciones desordenadas del mercado u operaciones inusuales podrá aplicar al precio de valuación de sus acciones, el diferencial que haya determinado previamente, a favor de quienes permanecen en el Fondo de Inversión.

PRESTADORES DE SERVICIOS

Operadora	BNP Paribas Asset Management México, S.A. de C.V., Sociedad Operadora de Fondos de Inversión
Distribuidor(es)	BNP Paribas Asset Management México, S.A. de C.V., Sociedad Operadora de Fondos de Inversión Actinver Casa de Bolsa, S.A. de C.V., Grupo Financiero Actinver
Valuadora	Operadora COVAF, S.A. de C.V., Sociedad Operadora Limitada de Fondos de Inversión
Calificadora	N. A.

ATENCIÓN AL INVERSIONISTA

Dirección	Paseo de las Palmas 405, piso 6
Teléfono	(55) 5003 9930
Horario	8:30 a 18:00

PÁGINA ELECTRÓNICO

Operadora	https://www.bnpparibas-am.com.mx/
Distribuidor(es)	https://www.bnpparibas-am.com.mx/ https://www.actinver.com/web/actinver/casa-de-bolsa

ADVERTENCIAS

Las inversiones realizadas en el Fondo de Inversión no se encuentran protegidas ni garantizadas por el Gobierno Federal ni las entidades de la administración pública paraestatal. La autorización de los prospectos de información al público inversionista no implica certificación sobre la bondad de las acciones que emitan o sobre la solvencia, liquidez, calidad crediticia o desempeño futuro de los Fondos, ni de los Activos Objeto de Inversión que conforman su cartera. Ningún intermediario financiero, apoderado para celebrar operaciones con el público o cualquier persona, está autorizado para proporcionar información o hacer declaración alguna adicional al contenido del documento con información clave para la inversión, por lo que deberán entenderse como no autorizadas por el Fondo de Inversión. En caso de requerir mayor detalle relativo al Fondo de Inversión, consulte el prospecto de información, que puede encontrar en la página electrónica de la Operadora y/o las páginas de las demás sociedades o entidades que distribuyan el Fondo de Inversión. El presente Documento y el prospecto de información son los únicos documentos de venta que reconoce el Fondo de Inversión como válidos.

DOCUMENTO CON INFORMACIÓN CLAVE PARA LA INVERSIÓN
BNPP 7, S.A. de C.V., Fondo de Inversión de Renta Variable
administrado por BNP Paribas Asset Management México, S.A. de C.V., Sociedad Operadora de Fondos de Inversión

CATEGORÍA	TIPO	CLAVE DE PIZARRA	SERIE	CALIFICACIÓN	FECHA DE AUTORIZACIÓN	POSIBLES ADQUIRIENTES	MONTOS LÍMITE DE INVERSIÓN
Discrecional - RVDIS	Renta Variable	BNPP-80	BE4	N. A.	31-may-24	Personas morales no sujetas a retención	MÍNIMO: N.A. MÁXIMO: N.A.

IMPORTANTE:

El valor de un Fondo de Inversión, cualquiera que sea su política de inversión, está sujeta a la fluctuación de los mercados, por lo que el inversionista puede tener ganancias y pérdidas.

OBJETIVO:

El objetivo de los Fondos Ciclos de Vida es ofrecer un vehículo de inversión destinado al cumplimiento de diversos objetivos a lo largo del tiempo, particularmente ahorro para el retiro. La estrategia del Fondo será por objetivo de rendimiento. El objetivo del Fondo BNPP-80 es obtener un rendimiento acorde a su horizonte de inversión y superar la base de referencia. El Fondo BNPP-80 es un Fondo rebalanceable que inicia con una estrategia objetivo de 47.5% en renta variable que va haciéndose más conservadora conforme se acerca a su fecha objetivo de inversión en el cuarto trimestre de 2046; cuando se venderán las acciones del inversionista en este Fondo y se comprarán acciones del Fondo BNPP-50. Para lograr su objetivo, el Fondo tomará sub y sobreexposición a diferentes clases de activos en directo o a través de mecanismos de inversión colectiva. Se recomienda un plazo mínimo de 3 años para percibir los resultados de la estrategia.

INFORMACIÓN RELEVANTE:

Fondo recomendado para inversionistas pequeños, medianos y grandes que busquen inversiones de alto riesgo con un horizonte de largo plazo acorde al cumplimiento de sus objetivos particulares.
 "Los Fondos de Inversión, no cuentan con asamblea de accionistas, consejo de administración o comisario:
 • Las funciones de la asamblea de accionistas, así como las actividades del consejo de administración están encomendadas a BNP Paribas Asset Management México, S.A. de C.V., Sociedad Operadora de Fondos de Inversión.
 • La vigilancia del Fondo de Inversión está asignada al contralor normativo de dicha sociedad operadora".

VALOR EN RIESGO:

El Valor en Riesgo (VaR) de la cartera de inversión respecto de sus activos netos es de: 0.96% con una probabilidad de 95%. La pérdida que en un escenario pesimista (5 en 100 veces) puede enfrentar el Fondo de Inversión en un lapso de un día, es de 9.6 pesos por cada 1,000 invertidos. (Este dato es sólo una estimación válida en condiciones normales del mercado. Las pérdidas podrían ser mayores, incluso por el monto total de la inversión realizada.)

DESEMPEÑO HISTÓRICO:

Serie: BE4

Base de referencia: 4.44% FTSE-PiP Fondo-G + 4.15%FTSE-PiP Fix1A + 5.53% FTSE-PiP Fix3A + 6.21% FTSE-PiP Fix5A + 3.48% FTSE-PiP Fix10A + 1.59% FTSE-PiP Fix20A + 14.9% FTSE-PiP Real3A + 11.14% FTSE-PiP Real5A + 6.68% FTSE-PiP Real10A + 3.38% FTSE-PiP Real20A + 19.57% MSCI ACWI + 13.8% IPC + 3.4% Dow Jones U.S. Real Estate Index + 1.7% S&P GSCI Total Return Index, neto de gastos y comisiones del Fondo; que se rebalanceará en el cuarto trimestre de 2024 y cada 2 años hasta el 2046.

TABLA DE RENDIMIENTOS EFECTIVOS						
BNPP-80 BE4	Último Mes	Últimos 3 meses	Últimos 12 meses	2023	2022	2021
Rend Bruto	-0.18%	0.61%	12.43%	9.04%	-2.85%	
Rend Neto	-0.33%	0.21%	10.69%	7.41%	-4.31%	
Tasa libre de riesgo	0.83%	2.53%	11.41%	11.71%	7.71%	
Base de Referencia	-0.20%	0.52%	11.35%	8.45%	-4.93%	

El rendimiento neto es después de comisiones y el que obtuvo el inversionista en el periodo.
 La tasa libre de riesgo es la tasa de Cetes de 28 días.

El desempeño del Fondo de Inversión en el pasado no es indicativo del desempeño que la inversión tendrá en el futuro

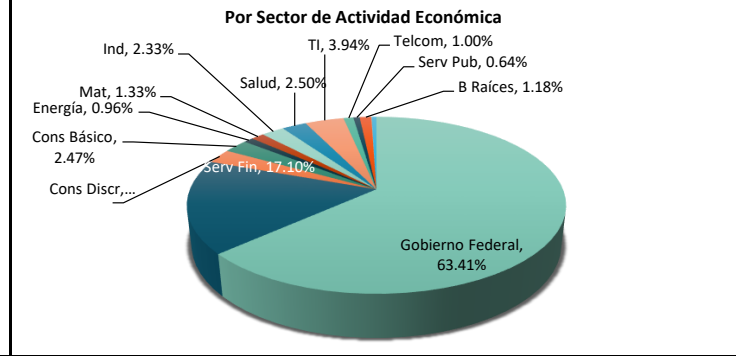
REGIMEN Y POLÍTICA DE INVERSIÓN:

- a) Estrategia de inversión activa.
- b) Los principales límites sobre los activos del Fondo, ya sea en directo o a través de mecanismos de inversión colectiva, son los siguientes: entre 15% y 98% en valores de deuda; entre 2% y 85% en valores de renta variable; entre 15% y 98% en valores emitidos o avalados por el Gobierno Federal Mexicano; máximo 25% en banca de desarrollo local; máximo 15% en empresas productivas del Estado; máximo 15% en Estados o Municipios; máximo 30% en corporativos o bancarios; máximo 15% en valores respaldados por activos; máximo 71% en instrumentos denominados en UDIs; máximo 10% en depósitos de dinero; máximo 30% en reportos; máximo 30% en préstamo de valores; mínimo 35% en valores de fácil realización, máximo 3% en FIBRAS, máximo 5% en REITS, máximo 3% en bienes básicos (commodities).
- c) Política de inversión: aprovechar oportunidades de mercado tomando posiciones que difieran de su portafolio de referencia. A través de análisis fundamental se buscarán aquellas emisiones que tengan mejores perspectivas de rendimiento en función a su propio riesgo. Se operará en el mercado local y/o global.
- d) Base de referencia: 4.44% FTSE-PiP Fondo-G + 4.15%FTSE-PiP Fix1A + 5.53% FTSE-PiP Fix3A + 6.21% FTSE-PiP Fix5A + 3.48% FTSE-PiP Fix10A + 1.59% FTSE-PiP Fix20A + 14.9% FTSE-PiP Real3A + 11.14% FTSE-PiP Real5A + 6.68% FTSE-PiP Real10A + 3.38% FTSE-PiP Real20A + 19.57% MSCI ACWI + 13.8% IPC + 3.4% Dow Jones U.S. Real Estate Index + 1.7% S&P GSCI Total Return Index, neto de gastos y comisiones del Fondo; que se rebalanceará en el cuarto trimestre de 2024 y cada 2 años hasta el 2046.
- e) El Fondo de Inversión podrá invertir hasta el 100% en Fondos de Inversión administrados por la Operadora. Se podrá invertir en instrumentos emitidos por empresas del Grupo Empresarial de la Operadora.
- f) El Fondo de Inversión podrá realizar operaciones de préstamo de valores y no invertirá en instrumentos financieros derivados.
- g) El Fondo de Inversión no invertirá en Valores Estructurados. Se podrá invertir en valores respaldados por activos o certificados bursátiles fiduciarios; siempre que sus flujos esperados sean más que suficientes para recuperar el monto invertido.

COMPOSICIÓN DE LA CARTERA DE INVERSIÓN:

PRINCIPALES INVERSIONES AL MES DE DICIEMBRE DE 2024						
No.	CLAVE DE PIZARRA	EMISORA	NOMBRE	TIPO	MONTO (MILES)	% TOTAL
1	S_UDIBONO_281130	SHCP	DEUDA GUBER	DEUDA	66,056.07	17.83
2	M_BONOS_290531	SHCP	DEUDA GUBER	DEUDA	49,154.97	13.27
3	S2_BNPP-RV_BE0	BNPP-RV	FONDO RV LOCAL	RENTA VAR.	46,901.31	12.66
4	S_UDIBONO_261203	SHCP	DEUDA GUBER	DEUDA	46,166.17	12.46
5	1ISP_IVV_*	IVV	ETF GLOBAL	RENTA VAR.	40,899.96	11.04
6	LF_BONDES_291004	SHCP	DEUDA GUBER	REPORTO	40,451.51	10.92
7	S_UDIBONO_311127	SHCP	DEUDA GUBER	DEUDA	15,991.11	4.32
8	1ISP_VGK_*	VGK	ETF GLOBAL	RENTA VAR.	14,085.43	3.80
9	1ISP_VVO_*	VVO	ETF RV EMERGENTE	RENTA VAR.	11,201.74	3.02
10	S_UDIBONO_340824	SHCP	DEUDA GUBER	DEUDA	9,311.50	2.51
TOTAL CARTERA					370,459.06	100

* La cartera no tiene ninguna estrategia de inversión temporal.



COMISIONES Y REMUNERACIONES POR LA PRESTACIÓN DE SERVICIOS

COMISIONES PAGADAS DIRECTAMENTE POR EL CLIENTE (ANUALES)

CONCEPTO	SERIE BE4		SERIE MAS REPRESENTATIVA (BE1)	
	%	\$	%	\$
	Incumplimiento plazo mínimo de permanencia	0.00%	\$0.00	0.00%
Incumplimiento saldo mínimo de inversión	0.00%	\$0.00	0.00%	\$0.00
Compra de acciones	0.00%	\$0.00	0.00%	\$0.00
Venta de acciones	0.00%	\$0.00	0.00%	\$0.00
Servicio por asesoría	0.00%	\$0.00	0.00%	\$0.00
Servicio de custodia de acciones	0.00%	\$0.00	0.00%	\$0.00
Servicio de administración de acciones	0.00%	\$0.00	0.00%	\$0.00
Otras	0.00%	\$0.00	0.00%	\$0.00
Total	0.00%	\$0.00	0.00%	\$0.00

* Monto por cada \$1,000 invertidos

COMISIONES PAGADAS POR EL Fondo de Inversión

CONCEPTO	SERIE BE4		SERIE MAS REPRESENTATIVA (BE1)	
	%	\$	%	\$
	Administración de activos	0.35%	\$3.50	0.29%
Administración de activos sobre desempeño	0.00%	\$0.00	0.00%	\$0.00
Distribución de acciones	0.90%	\$9.00	0.00%	\$0.00
Valuación de acciones	0.00%	\$0.00	0.00%	\$0.00
Depósito de acciones del Fondo	0.00%	\$0.00	0.00%	\$0.00
Depósito de valores	0.00%	\$0.00	0.00%	\$0.00
Contabilidad	0.00%	\$0.00	0.00%	\$0.00
Otras	0.00%	\$0.00	0.00%	\$0.00
Total	1.25%	\$12.50	0.29%	\$2.90

* Monto por cada \$1,000 invertidos

INFORMACIÓN SOBRE COMISIONES Y REMUNERACIONES

Las comisiones por compra y venta de acciones pueden disminuir el monto total de su inversión. Esto implica que usted recibiría un monto menor después de una operación. Lo anterior, junto con las comisiones pagadas por el Fondo de Inversión, representa una reducción del rendimiento total que recibiría por su participación en el propio Fondo.

Algunos prestadores de servicios pueden establecer acuerdos con el Fondo de Inversión y ofrecerle descuentos por sus servicios. Para conocer de su existencia y el posible beneficio para usted, pregunte con su distribuidor.

El prospecto de información contiene un mayor detalle de los conflictos de intereses a los que pudiera estar sujeto cualquier prestador de servicios del Fondo de Inversión.

POLÍTICAS DE COMPRA-VENTA DE ACCIONES

Plazo mínimo de permanencia	No tiene.	Liquidez	Diaria
Recepción de órdenes	Días hábiles nacionales, de lunes a viernes	Horario	9:00 a 12:00
Límites de recompra	El 10% de los activos netos el día de la operación.	Ejecución de operaciones	Mismo día de solicitud
Diferencial	Se podrán aplicar en un rango de 0%-100% del precio	Liquidación de operaciones	24 horas después de la solicitud
Límite de tenencia por inversionista	Ningún inversionista, podrá ser propietario directa o indirectamente del 75% (setenta y cinco) o más del capital pagado del Fondo.		

El Fondo de Inversión ante condiciones desordenadas del mercado u operaciones inusuales podrá aplicar al precio de valuación de sus acciones, el diferencial que haya determinado previamente, a favor de quienes permanecen en el Fondo de Inversión.

PRESTADORES DE SERVICIOS

Operadora	BNP Paribas Asset Management México, S.A. de C.V., Sociedad Operadora de Fondos de Inversión
Distribuidor(es)	BNP Paribas Asset Management México, S.A. de C.V., Sociedad Operadora de Fondos de Inversión Actinver Casa de Bolsa, S.A. de C.V., Grupo Financiero Actinver
Valuadora	Operadora COVAF, S.A. de C.V., Sociedad Operadora Limitada de Fondos de Inversión
Calificadora	N. A.

ATENCIÓN AL INVERSIONISTA

Dirección	Paseo de las Palmas 405, piso 6
Teléfono	(55) 5003 9930
Horario	8:30 a 18:00

PÁGINA ELECTRÓNICO

Operadora	https://www.bnpparibas-am.com.mx/
Distribuidor(es)	https://www.bnpparibas-am.com.mx/ https://www.actinver.com/web/actinver/casa-de-bolsa

ADVERTENCIAS

Las inversiones realizadas en el Fondo de Inversión no se encuentran protegidas ni garantizadas por el Gobierno Federal ni las entidades de la administración pública paraestatal.

La autorización de los prospectos de información al público inversionista no implica certificación sobre la bondad de las acciones que emitan o sobre la solvencia, liquidez, calidad crediticia o desempeño futuro de los Fondos, ni de los Activos Objeto de Inversión que conforman su cartera.

Ningún intermediario financiero, apoderado para celebrar operaciones con el público o cualquier persona, está autorizado para proporcionar información o hacer declaración alguna adicional al contenido del documento con información clave para la inversión, por lo que deberán entenderse como no autorizadas por el Fondo de Inversión.

En caso de requerir mayor detalle relativo al Fondo de Inversión, consulte el prospecto de información, que puede encontrar en la página electrónica de la Operadora y/o las páginas de las demás sociedades o entidades que distribuyan el Fondo de Inversión.

El presente Documento y el prospecto de información son los únicos documentos de venta que reconoce el Fondo de Inversión como válidos.

DOCUMENTO CON INFORMACIÓN CLAVE PARA LA INVERSIÓN

BNPP 7, S.A. de C.V., Fondo de Inversión de Renta Variable

administrado por BNP Paribas Asset Management México, S.A. de C.V., Sociedad Operadora de Fondos de Inversión

CATEGORÍA	TIPO	CLAVE DE PIZARRA	SERIE	CALIFICACIÓN	FECHA DE AUTORIZACIÓN	POSIBLES ADQUIRIENTES	MONTO LÍMITE DE INVERSIÓN
Discrecional - RVDIS	Renta Variable	BNPP-80	BF	N. A.	31-may-24	Personas físicas	MÍNIMO: N.A. MÁXIMO: N.A.

IMPORTANTE:

El valor de un Fondo de Inversión, cualquiera que sea su política de inversión, está sujeta a la fluctuación de los mercados, por lo que el inversionista puede tener ganancias y pérdidas.

OBJETIVO:

El objetivo de los Fondos Ciclos de Vida es ofrecer un vehículo de inversión destinado al cumplimiento de diversos objetivos a lo largo del tiempo, particularmente ahorro para el retiro. La estrategia del Fondo será por objetivo de rendimiento. El objetivo del Fondo BNPP-80 es obtener un rendimiento acorde a su horizonte de inversión y superar la base de referencia. El Fondo BNPP-80 es un Fondo rebalanceable que inicia con una estrategia objetivo de 47.5% en renta variable que va haciéndose más conservadora conforme se acerca a su fecha objetivo de inversión en el cuarto trimestre de 2046; cuando se venderán las acciones del inversionista en este Fondo y se comprarán acciones del Fondo BNPP-50. Para lograr su objetivo, el Fondo tomará sub y sobreexposición a diferentes clases de activos en directo o a través de mecanismos de inversión colectiva. Se recomienda un plazo mínimo de 3 años para percibir los resultados de la estrategia.

INFORMACIÓN RELEVANTE:

Fondo recomendado para inversionistas pequeños, medianos y grandes que busquen inversiones de alto riesgo con un horizonte de largo plazo acorde al cumplimiento de sus objetivos particulares.

"Los Fondos de Inversión, no cuentan con asamblea de accionistas, consejo de administración o comisario:

- Las funciones de la asamblea de accionistas, así como las actividades del consejo de administración están encomendadas a BNP Paribas Asset Management México, S.A. de C.V., Sociedad Operadora de Fondos de Inversión.
- La vigilancia del Fondo de Inversión está asignada al contralor normativo de dicha sociedad operadora".

VALOR EN RIESGO:

El Valor en Riesgo (VaR) de la cartera de inversión respecto de sus activos netos es de: 0.96% con una probabilidad de 95%. La pérdida que en un escenario pesimista (5 en 100 veces) puede enfrentar el Fondo de Inversión en un lapso de un día, es de 9.6 pesos por cada 1,000 invertidos. (Este dato es sólo una estimación válida en condiciones normales del mercado. Las pérdidas podrían ser mayores, incluso por el monto total de la inversión realizada.)

DESEMPEÑO HISTÓRICO:**Serie: BF**

Base de referencia: 4.44% FTSE-PiP Fondo-G + 4.15%FTSE-PiP Fix1A + 5.53% FTSE-PiP Fix3A + 6.21% FTSE-PiP Fix5A + 3.48% FTSE-PiP Fix10A + 1.59% FTSE-PiP Fix20A + 14.9% FTSE-PiP Real3A + 11.14% FTSE-PiP Real5A + 6.68% FTSE-PiP Real10A + 3.38% FTSE-PiP Real20A + 19.57% MSCI ACWI + 13.8% IPC + 3.4% Dow Jones U.S. Real Estate Index + 1.7% S&P GSCI Total Return Index, neto de gastos y comisiones del Fondo; que se rebalanceará en el cuarto trimestre de 2024 y cada 2 años hasta el 2046.

TABLA DE RENDIMIENTOS EFECTIVOS

BNPP-80 BF	Último Mes	Últimos 3 meses	Últimos 12 meses	2023	2022	2021
Rend Bruto						
Rend Neto						
Tasa libre de riesgo	0.83%	2.53%	11.41%			
Base de Referencia	-0.20%	0.52%	11.35%			

El rendimiento neto es después de comisiones y el que obtuvo el inversionista en el periodo.

La tasa libre de riesgo es la tasa de Cetes de 28 días.

El desempeño del Fondo de Inversión en el pasado no es indicativo del desempeño que la inversión tendrá en el futuro

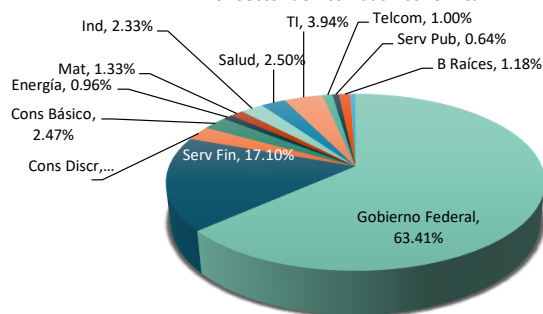
REGIMEN Y POLÍTICA DE INVERSIÓN:

- a) Estrategia de inversión activa.
- b) Los principales límites sobre los activos del Fondo, ya sea en directo o a través de mecanismos de inversión colectiva, son los siguientes: entre 15% y 98% en valores de deuda; entre 2% y 85% en valores de renta variable; entre 15% y 98% en valores emitidos o avalados por el Gobierno Federal Mexicano; máximo 25% en banca de desarrollo local; máximo 15% en empresas productivas del Estado; máximo 15% en Estados o Municipios; máximo 30% en corporativos o bancarios; máximo 15% en valores respaldados por activos; máximo 71% en instrumentos denominados en UDIs; máximo 10% en depósitos de dinero; máximo 30% en reportos; máximo 30% en préstamo de valores; mínimo 35% en valores de fácil realización, máximo 3% en FIBRAS, máximo 5% en REITS, máximo 3% en bienes básicos (commodities).
- c) Política de inversión: aprovechar oportunidades de mercado tomando posiciones que difieran de su portafolio de referencia. A través de análisis fundamental se buscarán aquellas emisiones que tengan mejores perspectivas de rendimiento en función a su propio riesgo. Se operará en el mercado local y/o global.
- d) Base de referencia: 4.44% FTSE-PiP Fondo-G + 4.15%FTSE-PiP Fix1A + 5.53% FTSE-PiP Fix3A + 6.21% FTSE-PiP Fix5A + 3.48% FTSE-PiP Fix10A + 1.59% FTSE-PiP Fix20A + 14.9% FTSE-PiP Real3A + 11.14% FTSE-PiP Real5A + 6.68% FTSE-PiP Real10A + 3.38% FTSE-PiP Real20A + 19.57% MSCI ACWI + 13.8% IPC + 3.4% Dow Jones U.S. Real Estate Index + 1.7% S&P GSCI Total Return Index, neto de gastos y comisiones del Fondo; que se rebalanceará en el cuarto trimestre de 2024 y cada 2 años hasta el 2046.
- e) El Fondo de Inversión podrá invertir hasta el 100% en Fondos de Inversión administrados por la Operadora. Se podrá invertir en instrumentos emitidos por empresas del Grupo Empresarial de la Operadora.
- f) El Fondo de Inversión podrá realizar operaciones de préstamo de valores y no invertirá en instrumentos financieros derivados.
- g) El Fondo de Inversión no invertirá en Valores Estructurados. Se podrá invertir en valores respaldados por activos o certificados bursátiles fiduciarios; siempre que sus flujos esperados sean más que suficientes para recuperar el monto invertido.

COMPOSICIÓN DE LA CARTERA DE INVERSIÓN:**PRINCIPALES INVERSIONES AL MES DE DICIEMBRE DE 2024**

No.	CLAVE DE PIZARRA	EMISORA	NOMBRE	TIPO	MONTO (MILES)	% TOTAL
1	S_UDIBONO_281130	SHCP	DEUDA GUBER	DEUDA	66,056.07	17.83
2	M_BONOS_290531	SHCP	DEUDA GUBER	DEUDA	49,154.97	13.27
3	S2_BNPP-RV_BE0	BNPP-RV	FONDO RV LOCAL	RENTA VAR.	46,901.31	12.66
4	S_UDIBONO_261203	SHCP	DEUDA GUBER	DEUDA	46,166.17	12.46
5	1ISP_IVV_*	IVV	ETF GLOBAL	RENTA VAR.	40,899.96	11.04
6	LF_BONDESF_291004	SHCP	DEUDA GUBER	REPORTO	40,451.51	10.92
7	S_UDIBONO_311127	SHCP	DEUDA GUBER	DEUDA	15,991.11	4.32
8	1ISP_VGK_*	VGK	ETF GLOBAL	RENTA VAR.	14,085.43	3.80
9	1ISP_VVO_*	VVO	ETF RV EMERGENTE	RENTA VAR.	11,201.74	3.02
10	S_UDIBONO_340824	SHCP	DEUDA GUBER	DEUDA	9,311.50	2.51
TOTAL CARTERA					370,459.06	100

* La cartera no tiene ninguna estrategia de inversión temporal.

Por Sector de Actividad Económica

COMISIONES Y REMUNERACIONES POR LA PRESTACIÓN DE SERVICIOS

COMISIONES PAGADAS DIRECTAMENTE POR EL CLIENTE (ANUALES)

CONCEPTO	SERIE BF		SERIE MAS REPRESENTATIVA (BE1)	
	%	\$	%	\$
	Incumplimiento plazo mínimo de permanencia	0.00%	\$0.00	0.00%
Incumplimiento saldo mínimo de inversión	0.00%	\$0.00	0.00%	\$0.00
Compra de acciones	0.00%	\$0.00	0.00%	\$0.00
Venta de acciones	0.00%	\$0.00	0.00%	\$0.00
Servicio por asesoría	0.00%	\$0.00	0.00%	\$0.00
Servicio de custodia de acciones	0.00%	\$0.00	0.00%	\$0.00
Servicio de administración de acciones	0.00%	\$0.00	0.00%	\$0.00
Otras	0.00%	\$0.00	0.00%	\$0.00
Total	0.00%	\$0.00	0.00%	\$0.00

* Monto por cada \$1,000 invertidos

COMISIONES PAGADAS POR EL Fondo de Inversión

CONCEPTO	SERIE BF		SERIE MAS REPRESENTATIVA (BE1)	
	%	\$	%	\$
	Administración de activos	0.85%	\$8.50	0.29%
Administración de activos sobre desempeño	0.00%	\$0.00	0.00%	\$0.00
Distribución de acciones	0.00%	\$0.00	0.00%	\$0.00
Valuación de acciones	0.00%	\$0.00	0.00%	\$0.00
Depósito de acciones del Fondo	0.00%	\$0.00	0.00%	\$0.00
Depósito de valores	0.00%	\$0.00	0.00%	\$0.00
Contabilidad	0.00%	\$0.00	0.00%	\$0.00
Otras	0.00%	\$0.00	0.00%	\$0.00
Total	0.85%	\$8.50	0.29%	\$2.90

* Monto por cada \$1,000 invertidos

INFORMACIÓN SOBRE COMISIONES Y REMUNERACIONES

Las comisiones por compra y venta de acciones pueden disminuir el monto total de su inversión. Esto implica que usted recibiría un monto menor después de una operación. Lo anterior, junto con las comisiones pagadas por el Fondo de Inversión, representa una reducción del rendimiento total que recibiría por su participación en el propio Fondo.

Algunos prestadores de servicios pueden establecer acuerdos con el Fondo de Inversión y ofrecerle descuentos por sus servicios. Para conocer de su existencia y el posible beneficio para usted, pregunte con su distribuidor.

El prospecto de información contiene un mayor detalle de los conflictos de intereses a los que pudiera estar sujeto cualquier prestador de servicios del Fondo de Inversión.

POLÍTICAS DE COMPRA-VENTA DE ACCIONES

Plazo mínimo de permanencia	No tiene.	Liquidez	Diaria
Recepción de órdenes	Días hábiles nacionales, de lunes a viernes	Horario	9:00 a 12:00
Límites de recompra	El 10% de los activos netos el día de la operación.	Ejecución de operaciones	Mismo día de solicitud
Diferencial	Se podrán aplicar en un rango de 0%-100% del precio	Liquidación de operaciones	24 horas después de la solicitud
Límite de tenencia por inversionista	Ningún inversionista, podrá ser propietario directa o indirectamente del 75% (setenta y cinco) o más del capital pagado del Fondo.		

El Fondo de Inversión ante condiciones desordenadas del mercado u operaciones inusuales podrá aplicar al precio de valuación de sus acciones, el diferencial que haya determinado previamente, a favor de quienes permanecen en el Fondo de Inversión.

PRESTADORES DE SERVICIOS

Operadora	BNP Paribas Asset Management México, S.A. de C.V., Sociedad Operadora de Fondos de Inversión
Distribuidor(es)	BNP Paribas Asset Management México, S.A. de C.V., Sociedad Operadora de Fondos de Inversión Actinver Casa de Bolsa, S.A. de C.V., Grupo Financiero Actinver
Valuadora	Operadora COVAF, S.A. de C.V., Sociedad Operadora Limitada de Fondos de Inversión
Calificadora	N. A.

ATENCIÓN AL INVERSIONISTA

Dirección	Paseo de las Palmas 405, piso 6
Teléfono	(55) 5003 9930
Horario	8:30 a 18:00

PÁGINA ELECTRÓNICO

Operadora	https://www.bnpparibas-am.com.mx/
Distribuidor(es)	https://www.bnpparibas-am.com/ https://www.actinver.com/web/actinver/casa-de-bolsa

ADVERTENCIAS

Las inversiones realizadas en el Fondo de Inversión no se encuentran protegidas ni garantizadas por el Gobierno Federal ni las entidades de la administración pública paraestatal.

La autorización de los prospectos de información al público inversionista no implica certificación sobre la bondad de las acciones que emitan o sobre la solvencia, liquidez, calidad crediticia o desempeño futuro de los Fondos, ni de los Activos Objeto de Inversión que conforman su cartera.

Ningún intermediario financiero, apoderado para celebrar operaciones con el público o cualquier persona, está autorizado para proporcionar información o hacer declaración alguna adicional al contenido del documento con información clave para la inversión, por lo que deberán entenderse como no autorizadas por el Fondo de Inversión.

En caso de requerir mayor detalle relativo al Fondo de Inversión, consulte el prospecto de información, que puede encontrar en la página electrónica de la Operadora y/o las páginas de las demás sociedades o entidades que distribuyan el Fondo de Inversión.

El presente Documento y el prospecto de información son los únicos documentos de venta que reconoce el Fondo de Inversión como válidos.

DOCUMENTO CON INFORMACIÓN CLAVE PARA LA INVERSIÓN

BNPP 7, S.A. de C.V., Fondo de Inversión de Renta Variable

administrado por BNP Paribas Asset Management México, S.A. de C.V., Sociedad Operadora de Fondos de Inversión

CATEGORÍA	TIPO	CLAVE DE PIZARRA	SERIE	CALIFICACIÓN	FECHA DE AUTORIZACIÓN	POSIBLES ADQUIRIENTES	MONTO LÍMITE DE INVERSIÓN
Discrecional - RVDIS	Renta Variable	BNPP-80	F20	N. A.	31-may-24	Personas físicas	MÍNIMO: N.A. MÁXIMO: N.A.

IMPORTANTE:

El valor de un Fondo de Inversión, cualquiera que sea su política de inversión, está sujeta a la fluctuación de los mercados, por lo que el inversionista puede tener ganancias y pérdidas.

OBJETIVO:

El objetivo de los Fondos Ciclos de Vida es ofrecer un vehículo de inversión destinado al cumplimiento de diversos objetivos a lo largo del tiempo, particularmente ahorro para el retiro. La estrategia del Fondo será por objetivo de rendimiento. El objetivo del Fondo BNPP-80 es obtener un rendimiento acorde a su horizonte de inversión y superar la base de referencia. El Fondo BNPP-80 es un Fondo rebalanceable que inicia con una estrategia objetivo de 47.5% en renta variable que va haciéndose más conservadora conforme se acerca a su fecha objetivo de inversión en el cuarto trimestre de 2046; cuando se venderán las acciones del inversionista en este Fondo y se comprarán acciones del Fondo BNPP-50. Para lograr su objetivo, el Fondo tomará sub y sobreexposición a diferentes clases de activos en directo o a través de mecanismos de inversión colectiva. Se recomienda un plazo mínimo de 3 años para percibir los resultados de la estrategia.

INFORMACIÓN RELEVANTE:

Fondo recomendado para inversionistas pequeños, medianos y grandes que busquen inversiones de alto riesgo con un horizonte de largo plazo acorde al cumplimiento de sus objetivos particulares.

"Los Fondos de Inversión, no cuentan con asamblea de accionistas, consejo de administración o comisario:

- Las funciones de la asamblea de accionistas, así como las actividades del consejo de administración están encomendadas a BNP Paribas Asset Management México, S.A. de C.V., Sociedad Operadora de Fondos de Inversión.
- La vigilancia del Fondo de Inversión está asignada al contralor normativo de dicha sociedad operadora".

VALOR EN RIESGO:

El Valor en Riesgo (VaR) de la cartera de inversión respecto de sus activos netos es de: 0.96% con una probabilidad de 95%. La pérdida que en un escenario pesimista (5 en 100 veces) puede enfrentar el Fondo de Inversión en un lapso de un día, es de 9.6 pesos por cada 1,000 invertidos. (Este dato es sólo una estimación válida en condiciones normales del mercado. Las pérdidas podrían ser mayores, incluso por el monto total de la inversión realizada.)

DESEMPEÑO HISTÓRICO:**Serie: F20**

Base de referencia: 4.44% FTSE-PiP Fondo-G + 4.15%FTSE-PiP Fix1A + 5.53% FTSE-PiP Fix3A + 6.21% FTSE-PiP Fix5A + 3.48% FTSE-PiP Fix10A + 1.59% FTSE-PiP Fix20A + 14.9% FTSE-PiP Real3A + 11.14% FTSE-PiP Real5A + 6.68% FTSE-PiP Real10A + 3.38% FTSE-PiP Real20A + 19.57% MSCI ACWI + 13.8% IPC + 3.4% Dow Jones U.S. Real Estate Index + 1.7% S&P GSCI Total Return Index, neto de gastos y comisiones del Fondo; que se rebalanceará en el cuarto trimestre de 2024 y cada 2 años hasta el 2046.

TABLA DE RENDIMIENTOS EFECTIVOS

BNPP-80 F20	Último Mes	Últimos 3 meses	Últimos 12 meses	2023	2022	2021
Rend Bruto						
Rend Neto						
Tasa libre de riesgo	0.83%	2.53%	11.41%	11.71%	7.71%	
Base de Referencia				8.45%	-4.93%	

El rendimiento neto es después de comisiones y el que obtuvo el inversionista en el periodo.

La tasa libre de riesgo es la tasa de Cetes de 28 días.

El desempeño del Fondo de Inversión en el pasado no es indicativo del desempeño que la inversión tendrá en el futuro

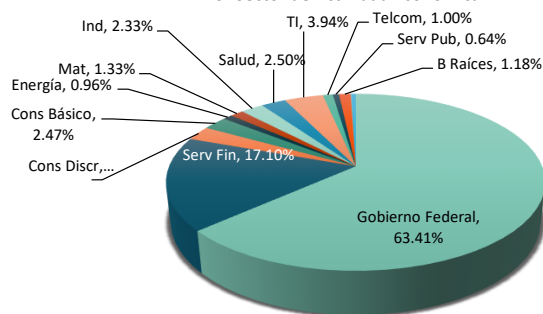
REGIMEN Y POLÍTICA DE INVERSIÓN:

- a) Estrategia de inversión activa.
- b) Los principales límites sobre los activos del Fondo, ya sea en directo o a través de mecanismos de inversión colectiva, son los siguientes: entre 15% y 98% en valores de deuda; entre 2% y 85% en valores de renta variable; entre 15% y 98% en valores emitidos o avalados por el Gobierno Federal Mexicano; máximo 25% en banca de desarrollo local; máximo 15% en empresas productivas del Estado; máximo 15% en Estados o Municipios; máximo 30% en corporativos o bancarios; máximo 15% en valores respaldados por activos; máximo 71% en instrumentos denominados en UDIs; máximo 10% en depósitos de dinero; máximo 30% en reportos; máximo 30% en préstamo de valores; mínimo 35% en valores de fácil realización, máximo 3% en FIBRAS, máximo 5% en REITS, máximo 3% en bienes básicos (commodities).
- c) Política de inversión: aprovechar oportunidades de mercado tomando posiciones que difieran de su portafolio de referencia. A través de análisis fundamental se buscarán aquellas emisiones que tengan mejores perspectivas de rendimiento en función a su propio riesgo. Se operará en el mercado local y/o global.
- d) Base de referencia: 4.44% FTSE-PiP Fondo-G + 4.15%FTSE-PiP Fix1A + 5.53% FTSE-PiP Fix3A + 6.21% FTSE-PiP Fix5A + 3.48% FTSE-PiP Fix10A + 1.59% FTSE-PiP Fix20A + 14.9% FTSE-PiP Real3A + 11.14% FTSE-PiP Real5A + 6.68% FTSE-PiP Real10A + 3.38% FTSE-PiP Real20A + 19.57% MSCI ACWI + 13.8% IPC + 3.4% Dow Jones U.S. Real Estate Index + 1.7% S&P GSCI Total Return Index, neto de gastos y comisiones del Fondo; que se rebalanceará en el cuarto trimestre de 2024 y cada 2 años hasta el 2046.
- e) El Fondo de Inversión podrá invertir hasta el 100% en Fondos de Inversión administrados por la Operadora. Se podrá invertir en instrumentos emitidos por empresas del Grupo Empresarial de la Operadora.
- f) El Fondo de Inversión podrá realizar operaciones de préstamo de valores y no invertirá en instrumentos financieros derivados.
- g) El Fondo de Inversión no invertirá en Valores Estructurados. Se podrá invertir en valores respaldados por activos o certificados bursátiles fiduciarios; siempre que sus flujos esperados sean más que suficientes para recuperar el monto invertido.

COMPOSICIÓN DE LA CARTERA DE INVERSIÓN:**PRINCIPALES INVERSIONES AL MES DE DICIEMBRE DE 2024**

No.	CLAVE DE PIZARRA	EMISORA	NOMBRE	TIPO	MONTO (MILES)	% TOTAL
1	S_UDIBONO_281130	SHCP	DEUDA GUBER	DEUDA	66,056.07	17.83
2	M_BONOS_290531	SHCP	DEUDA GUBER	DEUDA	49,154.97	13.27
3	S2_BNPP-RV_BE0	BNPP-RV	FONDO RV LOCAL	RENTA VAR.	46,901.31	12.66
4	S_UDIBONO_261203	SHCP	DEUDA GUBER	DEUDA	46,166.17	12.46
5	1ISP_IVV_*	IVV	ETF GLOBAL	RENTA VAR.	40,899.96	11.04
6	LF_BONDESF_291004	SHCP	DEUDA GUBER	REPORTO	40,451.51	10.92
7	S_UDIBONO_311127	SHCP	DEUDA GUBER	DEUDA	15,991.11	4.32
8	1ISP_VGK_*	VGK	ETF GLOBAL	RENTA VAR.	14,085.43	3.80
9	1ISP_VVO_*	VVO	ETF RV EMERGENTE	RENTA VAR.	11,201.74	3.02
10	S_UDIBONO_340824	SHCP	DEUDA GUBER	DEUDA	9,311.50	2.51
TOTAL CARTERA					370,459.06	100

* La cartera no tiene ninguna estrategia de inversión temporal.

Por Sector de Actividad Económica

COMISIONES Y REMUNERACIONES POR LA PRESTACIÓN DE SERVICIOS

COMISIONES PAGADAS DIRECTAMENTE POR EL CLIENTE (ANUALES)

CONCEPTO	SERIE F20		SERIE MAS REPRESENTATIVA (BE1)	
	%	\$	%	\$
	Incumplimiento plazo mínimo de permanencia	0.00%	\$0.00	0.00%
Incumplimiento saldo mínimo de inversión	0.00%	\$0.00	0.00%	\$0.00
Compra de acciones	0.00%	\$0.00	0.00%	\$0.00
Venta de acciones	0.00%	\$0.00	0.00%	\$0.00
Servicio por asesoría	0.00%	\$0.00	0.00%	\$0.00
Servicio de custodia de acciones	0.00%	\$0.00	0.00%	\$0.00
Servicio de administración de acciones	0.00%	\$0.00	0.00%	\$0.00
Otras	0.00%	\$0.00	0.00%	\$0.00
Total	0.00%	\$0.00	0.00%	\$0.00

* Monto por cada \$1,000 invertidos

COMISIONES PAGADAS POR EL Fondo de Inversión

CONCEPTO	SERIE F20		SERIE MAS REPRESENTATIVA (BE1)	
	%	\$	%	\$
	Administración de activos	0.35%	\$3.50	0.29%
Administración de activos sobre desempeño	0.00%	\$0.00	0.00%	\$0.00
Distribución de acciones	0.90%	\$9.00	0.00%	\$0.00
Valuación de acciones	0.00%	\$0.00	0.00%	\$0.00
Depósito de acciones del Fondo	0.00%	\$0.00	0.00%	\$0.00
Depósito de valores	0.00%	\$0.00	0.00%	\$0.00
Contabilidad	0.00%	\$0.00	0.00%	\$0.00
Otras	0.00%	\$0.00	0.00%	\$0.00
Total	1.25%	\$12.50	0.29%	\$2.90

* Monto por cada \$1,000 invertidos

INFORMACIÓN SOBRE COMISIONES Y REMUNERACIONES

Las comisiones por compra y venta de acciones pueden disminuir el monto total de su inversión. Esto implica que usted recibiría un monto menor después de una operación. Lo anterior, junto con las comisiones pagadas por el Fondo de Inversión, representa una reducción del rendimiento total que recibiría por su participación en el propio Fondo.

Algunos prestadores de servicios pueden establecer acuerdos con el Fondo de Inversión y ofrecerle descuentos por sus servicios. Para conocer de su existencia y el posible beneficio para usted, pregunte con su distribuidor.

El prospecto de información contiene un mayor detalle de los conflictos de intereses a los que pudiera estar sujeto cualquier prestador de servicios del Fondo de Inversión.

POLÍTICAS DE COMPRA-VENTA DE ACCIONES

Plazo mínimo de permanencia	No tiene.	Liquidez	Diaria
Recepción de órdenes	Días hábiles nacionales, de lunes a viernes	Horario	9:00 a 12:00
Límites de recompra	El 10% de los activos netos el día de la operación.	Ejecución de operaciones	Mismo día de solicitud
Diferencial	Se podrán aplicar en un rango de 0%-100% del precio	Liquidación de operaciones	24 horas después de la solicitud
Límite de tenencia por inversionista	Ningún inversionista, podrá ser propietario directa o indirectamente del 75% (setenta y cinco) o más del capital pagado del Fondo.		

El Fondo de Inversión ante condiciones desordenadas del mercado u operaciones inusuales podrá aplicar al precio de valuación de sus acciones, el diferencial que haya determinado previamente, a favor de quienes permanecen en el Fondo de Inversión.

PRESTADORES DE SERVICIOS

Operadora	BNP Paribas Asset Management México, S.A. de C.V., Sociedad Operadora de Fondos de Inversión
Distribuidor(es)	BNP Paribas Asset Management México, S.A. de C.V., Sociedad Operadora de Fondos de Inversión Actinver Casa de Bolsa, S.A. de C.V., Grupo Financiero Actinver
Valuadora	Operadora COVAF, S.A. de C.V., Sociedad Operadora Limitada de Fondos de Inversión
Calificadora	N. A.

ATENCIÓN AL INVERSIONISTA

Dirección	Paseo de las Palmas 405, piso 6
Teléfono	(55) 5003 9930
Horario	8:30 a 18:00

PÁGINA ELECTRÓNICO

Operadora	https://www.bnpparibas-am.com.mx/
Distribuidor(es)	https://www.bnpparibas-am.com/ https://www.actinver.com/web/actinver/casa-de-bolsa

ADVERTENCIAS

Las inversiones realizadas en el Fondo de Inversión no se encuentran protegidas ni garantizadas por el Gobierno Federal ni las entidades de la administración pública paraestatal.

La autorización de los prospectos de información al público inversionista no implica certificación sobre la bondad de las acciones que emitan o sobre la solvencia, liquidez, calidad crediticia o desempeño futuro de los Fondos, ni de los Activos Objeto de Inversión que conforman su cartera.

Ningún intermediario financiero, apoderado para celebrar operaciones con el público o cualquier persona, está autorizado para proporcionar información o hacer declaración alguna adicional al contenido del documento con información clave para la inversión, por lo que deberán entenderse como no autorizadas por el Fondo de Inversión.

En caso de requerir mayor detalle relativo al Fondo de Inversión, consulte el prospecto de información, que puede encontrar en la página electrónica de la Operadora y/o las páginas de las demás sociedades o entidades que distribuyan el Fondo de Inversión.

El presente Documento y el prospecto de información son los únicos documentos de venta que reconoce el Fondo de Inversión como válidos.

DOCUMENTO CON INFORMACIÓN CLAVE PARA LA INVERSIÓN
BNPP 7, S.A. de C.V., Fondo de Inversión de Renta Variable
administrado por BNP Paribas Asset Management México, S.A. de C.V., Sociedad Operadora de Fondos de Inversión

CATEGORÍA	TIPO	CLAVE DE PIZARRA	SERIE	CALIFICACIÓN	FECHA DE AUTORIZACIÓN	POSIBLES ADQUIRIENTES	MONTOS LÍMITE DE INVERSIÓN
Discrecional - RVDIS	Renta Variable	BNPP-80	BFE	N. A.	31-may-24	Personas físicas no sujetas a retención	MÍNIMO: N.A. MÁXIMO: N.A.

IMPORTANTE:

El valor de un Fondo de Inversión, cualquiera que sea su política de inversión, está sujeta a la fluctuación de los mercados, por lo que el inversionista puede tener ganancias y pérdidas.

OBJETIVO:

El objetivo de los Fondos Ciclos de Vida es ofrecer un vehículo de inversión destinado al cumplimiento de diversos objetivos a lo largo del tiempo, particularmente ahorro para el retiro. La estrategia del Fondo será por objetivo de rendimiento. El objetivo del Fondo BNPP-80 es obtener un rendimiento acorde a su horizonte de inversión y superar la base de referencia. El Fondo BNPP-80 es un Fondo rebalanceable que inicia con una estrategia objetivo de 47.5% en renta variable que va haciéndose más conservadora conforme se acerca a su fecha objetivo de inversión en el cuarto trimestre de 2046; cuando se venderán las acciones del inversionista en este Fondo y se comprarán acciones del Fondo BNPP-50. Para lograr su objetivo, el Fondo tomará sub y sobreexposición a diferentes clases de activos en directo o a través de mecanismos de inversión colectiva. Se recomienda un plazo mínimo de 3 años para percibir los resultados de la estrategia.

INFORMACIÓN RELEVANTE:

Fondo recomendado para inversionistas pequeños, medianos y grandes que busquen inversiones de alto riesgo con un horizonte de largo plazo acorde al cumplimiento de sus objetivos particulares.
 "Los Fondos de Inversión, no cuentan con asamblea de accionistas, consejo de administración o comisario:
 • Las funciones de la asamblea de accionistas, así como las actividades del consejo de administración están encomendadas a BNP Paribas Asset Management México, S.A. de C.V., Sociedad Operadora de Fondos de Inversión.
 • La vigilancia del Fondo de Inversión está asignada al contralor normativo de dicha sociedad operadora".

VALOR EN RIESGO:

El Valor en Riesgo (VaR) de la cartera de inversión respecto de sus activos netos es de: 0.96% con una probabilidad de 95%. La pérdida que en un escenario pesimista (5 en 100 veces) puede enfrentar el Fondo de Inversión en un lapso de un día, es de 9.6 pesos por cada 1,000 invertidos. (Este dato es sólo una estimación válida en condiciones normales del mercado. Las pérdidas podrían ser mayores, incluso por el monto total de la inversión realizada.)

DESEMPEÑO HISTÓRICO:

Serie: BFE

Base de referencia: 4.44% FTSE-PiP Fondeo-G + 4.15%FTSE-PiP Fix1A + 5.53% FTSE-PiP Fix3A + 6.21% FTSE-PiP Fix5A + 3.48% FTSE-PiP Fix10A + 1.59% FTSE-PiP Fix20A + 14.9% FTSE-PiP Real3A + 11.14% FTSE-PiP Real5A + 6.68% FTSE-PiP Real10A + 3.38% FTSE-PiP Real20A + 19.57% MSCI ACWI + 13.8% IPC + 3.4% Dow Jones U.S. Real Estate Index + 1.7% S&P GSCI Total Return Index, neto de gastos y comisiones del Fondo; que se rebalanceará en el cuarto trimestre de 2024 y cada 2 años hasta el 2046.

TABLA DE RENDIMIENTOS EFECTIVOS						
BNPP-80 BFE	Último Mes	Últimos 3 meses	Últimos 12 meses	2023	2022	2021
Rend Bruto				9.04%	-2.85%	
Rend Neto				7.91%	-3.86%	
Tasa libre de riesgo	0.83%	2.53%	11.41%	11.71%	7.71%	
Base de Referencia	-0.20%	0.52%	11.35%	8.45%	-4.93%	

El rendimiento neto es después de comisiones y el que obtuvo el inversionista en el periodo.
 La tasa libre de riesgo es la tasa de Cetes de 28 días.

El desempeño del Fondo de Inversión en el pasado no es indicativo del desempeño que la inversión tendrá en el futuro

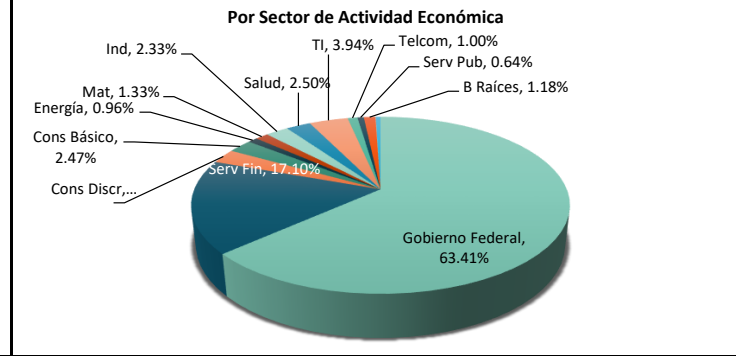
REGIMEN Y POLÍTICA DE INVERSIÓN:

- a) Estrategia de inversión activa.
- b) Los principales límites sobre los activos del Fondo, ya sea en directo o a través de mecanismos de inversión colectiva, son los siguientes: entre 15% y 98% en valores de deuda; entre 2% y 85% en valores de renta variable; entre 15% y 98% en valores emitidos o avalados por el Gobierno Federal Mexicano; máximo 25% en banca de desarrollo local; máximo 15% en empresas productivas del Estado; máximo 15% en Estados o Municipios; máximo 30% en corporativos o bancarios; máximo 15% en valores respaldados por activos; máximo 71% en instrumentos denominados en UDIs; máximo 10% en depósitos de dinero; máximo 30% en reportos; máximo 30% en préstamo de valores; mínimo 35% en valores de fácil realización, máximo 3% en FIBRAS, máximo 5% en REITS, máximo 3% en bienes básicos (commodities).
- c) Política de inversión: aprovechar oportunidades de mercado tomando posiciones que difieran de su portafolio de referencia. A través de análisis fundamental se buscarán aquellas emisiones que tengan mejores perspectivas de rendimiento en función a su propio riesgo. Se operará en el mercado local y/o global.
- d) Base de referencia: 4.44% FTSE-PiP Fondeo-G + 4.15%FTSE-PiP Fix1A + 5.53% FTSE-PiP Fix3A + 6.21% FTSE-PiP Fix5A + 3.48% FTSE-PiP Fix10A + 1.59% FTSE-PiP Fix20A + 14.9% FTSE-PiP Real3A + 11.14% FTSE-PiP Real5A + 6.68% FTSE-PiP Real10A + 3.38% FTSE-PiP Real20A + 19.57% MSCI ACWI + 13.8% IPC + 3.4% Dow Jones U.S. Real Estate Index + 1.7% S&P GSCI Total Return Index, neto de gastos y comisiones del Fondo; que se rebalanceará en el cuarto trimestre de 2024 y cada 2 años hasta el 2046.
- e) El Fondo de Inversión podrá invertir hasta el 100% en Fondos de Inversión administrados por la Operadora. Se podrá invertir en instrumentos emitidos por empresas del Grupo Empresarial de la Operadora.
- f) El Fondo de Inversión podrá realizar operaciones de préstamo de valores y no invertirá en instrumentos financieros derivados.
- g) El Fondo de Inversión no invertirá en Valores Estructurados. Se podrá invertir en valores respaldados por activos o certificados bursátiles fiduciarios; siempre que sus flujos esperados sean más que suficientes para recuperar el monto invertido.

COMPOSICIÓN DE LA CARTERA DE INVERSIÓN:

PRINCIPALES INVERSIONES AL MES DE DICIEMBRE DE 2024						
No.	CLAVE DE PIZARRA	EMISORA	NOMBRE	TIPO	MONTO (MILES)	% TOTAL
1	S_UDIBONO_281130	SHCP	DEUDA GUBER	DEUDA	66,056.07	17.83
2	M_BONOS_290531	SHCP	DEUDA GUBER	DEUDA	49,154.97	13.27
3	52_BNPP-RV_BE0	BNPP-RV	FONDO RV LOCAL	RENTA VAR.	46,901.31	12.66
4	S_UDIBONO_261203	SHCP	DEUDA GUBER	DEUDA	46,166.17	12.46
5	1ISP_IVV_*	IVV	ETF GLOBAL	RENTA VAR.	40,899.96	11.04
6	LF_BONDES_291004	SHCP	DEUDA GUBER	REPORTO	40,451.51	10.92
7	S_UDIBONO_311127	SHCP	DEUDA GUBER	DEUDA	15,991.11	4.32
8	1ISP_VGK_*	VGK	ETF GLOBAL	RENTA VAR.	14,085.43	3.80
9	1ISP_VVO_*	VVO	ETF RV EMERGENTE	RENTA VAR.	11,201.74	3.02
10	S_UDIBONO_340824	SHCP	DEUDA GUBER	DEUDA	9,311.50	2.51
TOTAL CARTERA					370,459.06	100

* La cartera no tiene ninguna estrategia de inversión temporal.



COMISIONES Y REMUNERACIONES POR LA PRESTACIÓN DE SERVICIOS

COMISIONES PAGADAS DIRECTAMENTE POR EL CLIENTE (ANUALES)

CONCEPTO	SERIE BFE		SERIE MAS REPRESENTATIVA (BE1)	
	%	\$	%	\$
	Incumplimiento plazo mínimo de permanencia	0.00%	\$0.00	0.00%
Incumplimiento saldo mínimo de inversión	0.00%	\$0.00	0.00%	\$0.00
Compra de acciones	0.00%	\$0.00	0.00%	\$0.00
Venta de acciones	0.00%	\$0.00	0.00%	\$0.00
Servicio por asesoría	0.00%	\$0.00	0.00%	\$0.00
Servicio de custodia de acciones	0.00%	\$0.00	0.00%	\$0.00
Servicio de administración de acciones	0.00%	\$0.00	0.00%	\$0.00
Otras	0.00%	\$0.00	0.00%	\$0.00
Total	0.00%	\$0.00	0.00%	\$0.00

* Monto por cada \$1,000 invertidos

COMISIONES PAGADAS POR EL Fondo de Inversión

CONCEPTO	SERIE BFE		SERIE MAS REPRESENTATIVA (BE1)	
	%	\$	%	\$
	Administración de activos	0.85%	\$8.50	0.29%
Administración de activos sobre desempeño	0.00%	\$0.00	0.00%	\$0.00
Distribución de acciones	0.00%	\$0.00	0.00%	\$0.00
Valuación de acciones	0.00%	\$0.00	0.00%	\$0.00
Depósito de acciones del Fondo	0.00%	\$0.00	0.00%	\$0.00
Depósito de valores	0.00%	\$0.00	0.00%	\$0.00
Contabilidad	0.00%	\$0.00	0.00%	\$0.00
Otras	0.00%	\$0.00	0.00%	\$0.00
Total	0.85%	\$8.50	0.29%	\$2.90

* Monto por cada \$1,000 invertidos

INFORMACIÓN SOBRE COMISIONES Y REMUNERACIONES

Las comisiones por compra y venta de acciones pueden disminuir el monto total de su inversión. Esto implica que usted recibiría un monto menor después de una operación. Lo anterior, junto con las comisiones pagadas por el Fondo de Inversión, representa una reducción del rendimiento total que recibiría por su participación en el propio Fondo.

Algunos prestadores de servicios pueden establecer acuerdos con el Fondo de Inversión y ofrecerle descuentos por sus servicios. Para conocer de su existencia y el posible beneficio para usted, pregunte con su distribuidor.

El prospecto de información contiene un mayor detalle de los conflictos de intereses a los que pudiera estar sujeto cualquier prestador de servicios del Fondo de Inversión.

POLÍTICAS DE COMPRA-VENTA DE ACCIONES

Plazo mínimo de permanencia	No tiene.	Liquidez	Diaria
Recepción de órdenes	Días hábiles nacionales, de lunes a viernes	Horario	9:00 a 12:00
Límites de recompra	El 10% de los activos netos el día de la operación.	Ejecución de operaciones	Mismo día de solicitud
Diferencial	Se podrán aplicar en un rango de 0%-100% del precio	Liquidación de operaciones	24 horas después de la solicitud
Límite de tenencia por inversionista	Ningún inversionista, podrá ser propietario directa o indirectamente del 75% (setenta y cinco) o más del capital pagado del Fondo.		

El Fondo de Inversión ante condiciones desordenadas del mercado u operaciones inusuales podrá aplicar al precio de valuación de sus acciones, el diferencial que haya determinado previamente, a favor de quienes permanecen en el Fondo de Inversión.

PRESTADORES DE SERVICIOS

Operadora	BNP Paribas Asset Management México, S.A. de C.V., Sociedad Operadora de Fondos de Inversión
Distribuidor(es)	BNP Paribas Asset Management México, S.A. de C.V., Sociedad Operadora de Fondos de Inversión Actinver Casa de Bolsa, S.A. de C.V., Grupo Financiero Actinver
Valuadora	Operadora COVAF, S.A. de C.V., Sociedad Operadora Limitada de Fondos de Inversión
Calificadora	N. A.

ATENCIÓN AL INVERSIONISTA

Dirección	Paseo de las Palmas 405, piso 6
Teléfono	(55) 5003 9930
Horario	8:30 a 18:00

PÁGINA ELECTRÓNICO

Operadora	https://www.bnpparibas-am.com.mx/
Distribuidor(es)	https://www.bnpparibas-am.com.mx/ https://www.actinver.com/web/actinver/casa-de-bolsa

ADVERTENCIAS

Las inversiones realizadas en el Fondo de Inversión no se encuentran protegidas ni garantizadas por el Gobierno Federal ni las entidades de la administración pública paraestatal.

La autorización de los prospectos de información al público inversionista no implica certificación sobre la bondad de las acciones que emitan o sobre la solvencia, liquidez, calidad crediticia o desempeño futuro de los Fondos, ni de los Activos Objeto de Inversión que conforman su cartera.

Ningún intermediario financiero, apoderado para celebrar operaciones con el público o cualquier persona, está autorizado para proporcionar información o hacer declaración alguna adicional al contenido del documento con información clave para la inversión, por lo que deberán entenderse como no autorizadas por el Fondo de Inversión.

En caso de requerir mayor detalle relativo al Fondo de Inversión, consulte el prospecto de información, que puede encontrar en la página electrónica de la Operadora y/o las páginas de las demás sociedades o entidades que distribuyan el Fondo de Inversión.

El presente Documento y el prospecto de información son los únicos documentos de venta que reconoce el Fondo de Inversión como válidos.

DOCUMENTO CON INFORMACIÓN CLAVE PARA LA INVERSIÓN

BNPP 7, S.A. de C.V., Fondo de Inversión de Renta Variable

administrado por BNP Paribas Asset Management México, S.A. de C.V., Sociedad Operadora de Fondos de Inversión

CATEGORÍA	TIPO	CLAVE DE PIZARRA	SERIE	CALIFICACIÓN	FECHA DE AUTORIZACIÓN	POSIBLES ADQUIRIENTES	MONTO LÍMITE DE INVERSIÓN
Discrecional - RVDIS	Renta Variable	BNPP-80	E20F	N. A.	31-may-24	Personas físicas no sujetas a retención	MÍNIMO: N.A. MÁXIMO: N.A.

IMPORTANTE:

El valor de un Fondo de Inversión, cualquiera que sea su política de inversión, está sujeta a la fluctuación de los mercados, por lo que el inversionista puede tener ganancias y pérdidas.

OBJETIVO:

El objetivo de los Fondos Ciclos de Vida es ofrecer un vehículo de inversión destinado al cumplimiento de diversos objetivos a lo largo del tiempo, particularmente ahorro para el retiro. La estrategia del Fondo será por objetivo de rendimiento. El objetivo del Fondo BNPP-80 es obtener un rendimiento acorde a su horizonte de inversión y superar la base de referencia. El Fondo BNPP-80 es un Fondo rebalanceable que inicia con una estrategia objetivo de 47.5% en renta variable que va haciéndose más conservadora conforme se acerca a su fecha objetivo de inversión en el cuarto trimestre de 2046; cuando se venderán las acciones del inversionista en este Fondo y se comprarán acciones del Fondo BNPP-50. Para lograr su objetivo, el Fondo tomará sub y sobreexposición a diferentes clases de activos en directo o a través de mecanismos de inversión colectiva. Se recomienda un plazo mínimo de 3 años para percibir los resultados de la estrategia.

INFORMACIÓN RELEVANTE:

Fondo recomendado para inversionistas pequeños, medianos y grandes que busquen inversiones de alto riesgo con un horizonte de largo plazo acorde al cumplimiento de sus objetivos particulares.

"Los Fondos de Inversión, no cuentan con asamblea de accionistas, consejo de administración o comisario:

- Las funciones de la asamblea de accionistas, así como las actividades del consejo de administración están encomendadas a BNP Paribas Asset Management México, S.A. de C.V., Sociedad Operadora de Fondos de Inversión.
- La vigilancia del Fondo de Inversión está asignada al contralor normativo de dicha sociedad operadora".

VALOR EN RIESGO:

El Valor en Riesgo (VaR) de la cartera de inversión respecto de sus activos netos es de: 0.96% con una probabilidad de 95%. La pérdida que en un escenario pesimista (5 en 100 veces) puede enfrentar el Fondo de Inversión en un lapso de un día, es de 9.6 pesos por cada 1,000 invertidos. (Este dato es sólo una estimación válida en condiciones normales del mercado. Las pérdidas podrían ser mayores, incluso por el monto total de la inversión realizada.)

DESEMPEÑO HISTÓRICO:**Serie: E20F**

Base de referencia: 4.44% FTSE-PiP Fondo-G + 4.15%FTSE-PiP Fix1A + 5.53% FTSE-PiP Fix3A + 6.21% FTSE-PiP Fix5A + 3.48% FTSE-PiP Fix10A + 1.59% FTSE-PiP Fix20A + 14.9% FTSE-PiP Real3A + 11.14% FTSE-PiP Real5A + 6.68% FTSE-PiP Real10A + 3.38% FTSE-PiP Real20A + 19.57% MSCI ACWI + 13.8% IPC + 3.4% Dow Jones U.S. Real Estate Index + 1.7% S&P GSCI Total Return Index, neto de gastos y comisiones del Fondo; que se rebalanceará en el cuarto trimestre de 2024 y cada 2 años hasta el 2046.

TABLA DE RENDIMIENTOS EFECTIVOS

BNPP-80 E20F	Último Mes	Últimos 3 meses	Últimos 12 meses	2023	2022	2021
Rend Bruto						
Rend Neto						
Tasa libre de riesgo	0.83%	2.53%	11.41%	11.71%	7.71%	
Base de Referencia				8.45%	-4.93%	

El rendimiento neto es después de comisiones y el que obtuvo el inversionista en el periodo.

La tasa libre de riesgo es la tasa de Cetes de 28 días.

El desempeño del Fondo de Inversión en el pasado no es indicativo del desempeño que la inversión tendrá en el futuro

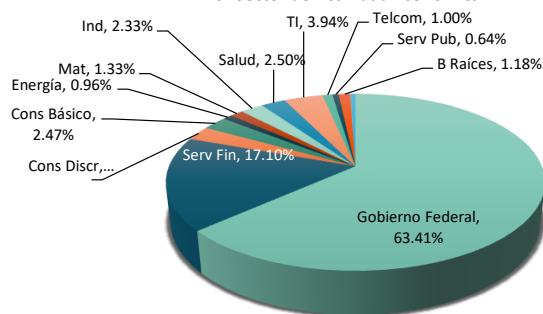
REGIMEN Y POLÍTICA DE INVERSIÓN:

- a) Estrategia de inversión activa.
- b) Los principales límites sobre los activos del Fondo, ya sea en directo o a través de mecanismos de inversión colectiva, son los siguientes: entre 15% y 98% en valores de deuda; entre 2% y 85% en valores de renta variable; entre 15% y 98% en valores emitidos o avalados por el Gobierno Federal Mexicano; máximo 25% en banca de desarrollo local; máximo 15% en empresas productivas del Estado; máximo 15% en Estados o Municipios; máximo 30% en corporativos o bancarios; máximo 15% en valores respaldados por activos; máximo 71% en instrumentos denominados en UDIs; máximo 10% en depósitos de dinero; máximo 30% en reportos; máximo 30% en préstamo de valores; mínimo 35% en valores de fácil realización, máximo 3% en FIBRAS, máximo 5% en REITS, máximo 3% en bienes básicos (commodities).
- c) Política de inversión: aprovechar oportunidades de mercado tomando posiciones que difieran de su portafolio de referencia. A través de análisis fundamental se buscarán aquellas emisiones que tengan mejores perspectivas de rendimiento en función a su propio riesgo. Se operará en el mercado local y/o global.
- d) Base de referencia: 4.44% FTSE-PiP Fondo-G + 4.15%FTSE-PiP Fix1A + 5.53% FTSE-PiP Fix3A + 6.21% FTSE-PiP Fix5A + 3.48% FTSE-PiP Fix10A + 1.59% FTSE-PiP Fix20A + 14.9% FTSE-PiP Real3A + 11.14% FTSE-PiP Real5A + 6.68% FTSE-PiP Real10A + 3.38% FTSE-PiP Real20A + 19.57% MSCI ACWI + 13.8% IPC + 3.4% Dow Jones U.S. Real Estate Index + 1.7% S&P GSCI Total Return Index, neto de gastos y comisiones del Fondo; que se rebalanceará en el cuarto trimestre de 2024 y cada 2 años hasta el 2046.
- e) El Fondo de Inversión podrá invertir hasta el 100% en Fondos de Inversión administrados por la Operadora. Se podrá invertir en instrumentos emitidos por empresas del Grupo Empresarial de la Operadora.
- f) El Fondo de Inversión podrá realizar operaciones de préstamo de valores y no invertirá en instrumentos financieros derivados.
- g) El Fondo de Inversión no invertirá en Valores Estructurados. Se podrá invertir en valores respaldados por activos o certificados bursátiles fiduciarios; siempre que sus flujos esperados sean más que suficientes para recuperar el monto invertido.

COMPOSICIÓN DE LA CARTERA DE INVERSIÓN:**PRINCIPALES INVERSIONES AL MES DE DICIEMBRE DE 2024**

No.	CLAVE DE PIZARRA	EMISORA	NOMBRE	TIPO	MONTO (MILES)	% TOTAL
1	S_UDIBONO_281130	SHCP	DEUDA GUBER	DEUDA	66,056.07	17.83
2	M_BONOS_290531	SHCP	DEUDA GUBER	DEUDA	49,154.97	13.27
3	S2_BNPP-RV_BE0	BNPP-RV	FONDO RV LOCAL	RENTA VAR.	46,901.31	12.66
4	S_UDIBONO_261203	SHCP	DEUDA GUBER	DEUDA	46,166.17	12.46
5	1ISP_IVV_*	IVV	ETF GLOBAL	RENTA VAR.	40,899.96	11.04
6	LF_BONDESF_291004	SHCP	DEUDA GUBER	REPORTO	40,451.51	10.92
7	S_UDIBONO_311127	SHCP	DEUDA GUBER	DEUDA	15,991.11	4.32
8	1ISP_VGK_*	VGK	ETF GLOBAL	RENTA VAR.	14,085.43	3.80
9	1ISP_VVO_*	VVO	ETF RV EMERGENTE	RENTA VAR.	11,201.74	3.02
10	S_UDIBONO_340824	SHCP	DEUDA GUBER	DEUDA	9,311.50	2.51
TOTAL CARTERA					370,459.06	100

* La cartera no tiene ninguna estrategia de inversión temporal.

Por Sector de Actividad Económica

COMISIONES Y REMUNERACIONES POR LA PRESTACIÓN DE SERVICIOS

INFORMACIÓN SOBRE COMISIONES Y REMUNERACIONES

COMISIONES PAGADAS DIRECTAMENTE POR EL CLIENTE (ANUALES)

CONCEPTO	SERIE E20F		SERIE MAS REPRESENTATIVA (BE1)	
	%	\$	%	\$
	Incumplimiento plazo mínimo de permanencia	0.00%	\$0.00	0.00%
Incumplimiento saldo mínimo de inversión	0.00%	\$0.00	0.00%	\$0.00
Compra de acciones	0.00%	\$0.00	0.00%	\$0.00
Venta de acciones	0.00%	\$0.00	0.00%	\$0.00
Servicio por asesoría	0.00%	\$0.00	0.00%	\$0.00
Servicio de custodia de acciones	0.00%	\$0.00	0.00%	\$0.00
Servicio de administración de acciones	0.00%	\$0.00	0.00%	\$0.00
Otras	0.00%	\$0.00	0.00%	\$0.00
Total	0.00%	\$0.00	0.00%	\$0.00

* Monto por cada \$1,000 invertidos

COMISIONES PAGADAS POR EL Fondo de Inversión

CONCEPTO	SERIE E20F		SERIE MAS REPRESENTATIVA (BE1)	
	%	\$	%	\$
	Administración de activos	0.35%	\$3.50	0.29%
Administración de activos sobre desempeño	0.00%	\$0.00	0.00%	\$0.00
Distribución de acciones	0.90%	\$9.00	0.00%	\$0.00
Valuación de acciones	0.00%	\$0.00	0.00%	\$0.00
Depósito de acciones del Fondo	0.00%	\$0.00	0.00%	\$0.00
Depósito de valores	0.00%	\$0.00	0.00%	\$0.00
Contabilidad	0.00%	\$0.00	0.00%	\$0.00
Otras	0.00%	\$0.00	0.00%	\$0.00
Total	1.25%	\$12.50	0.29%	\$2.90

* Monto por cada \$1,000 invertidos

Las comisiones por compra y venta de acciones pueden disminuir el monto total de su inversión. Esto implica que usted recibiría un monto menor después de una operación. Lo anterior, junto con las comisiones pagadas por el Fondo de Inversión, representa una reducción del rendimiento total que recibiría por su participación en el propio Fondo.

Algunos prestadores de servicios pueden establecer acuerdos con el Fondo de Inversión y ofrecerle descuentos por sus servicios. Para conocer de su existencia y el posible beneficio para usted, pregunte con su distribuidor.

El prospecto de información contiene un mayor detalle de los conflictos de intereses a los que pudiera estar sujeto cualquier prestador de servicios del Fondo de Inversión.

POLÍTICAS DE COMPRA-VENTA DE ACCIONES

Plazo mínimo de permanencia	No tiene.	Liquidez	Diaria
Recepción de órdenes	Días hábiles nacionales, de lunes a viernes	Horario	9:00 a 12:00
Límites de recompra	El 10% de los activos netos el día de la operación.	Ejecución de operaciones	Mismo día de solicitud
Diferencial	Se podrán aplicar en un rango de 0%-100% del precio	Liquidación de operaciones	24 horas después de la solicitud
Límite de tenencia por inversionista	Ningún inversionista, podrá ser propietario directa o indirectamente del 75% (setenta y cinco) o más del capital pagado del Fondo.		

El Fondo de Inversión ante condiciones desordenadas del mercado u operaciones inusuales podrá aplicar al precio de valuación de sus acciones, el diferencial que haya determinado previamente, a favor de quienes permanecen en el Fondo de Inversión.

PRESTADORES DE SERVICIOS

Operadora	BNP Paribas Asset Management México, S.A. de C.V., Sociedad Operadora de Fondos de Inversión
Distribuidor(es)	BNP Paribas Asset Management México, S.A. de C.V., Sociedad Operadora de Fondos de Inversión Actinver Casa de Bolsa, S.A. de C.V., Grupo Financiero Actinver
Valuadora	Operadora COVAF, S.A. de C.V., Sociedad Operadora Limitada de Fondos de Inversión
Calificadora	N. A.

ATENCIÓN AL INVERSIONISTA

Dirección	Paseo de las Palmas 405, piso 6
Teléfono	(55) 5003 9930
Horario	8:30 a 18:00

PÁGINA ELECTRÓNICO

Operadora	https://www.bnpparibas-am.com.mx/
Distribuidor(es)	https://www.bnpparibas-am.com/ https://www.actinver.com/web/actinver/casa-de-bolsa

ADVERTENCIAS

Las inversiones realizadas en el Fondo de Inversión no se encuentran protegidas ni garantizadas por el Gobierno Federal ni las entidades de la administración pública paraestatal.

La autorización de los prospectos de información al público inversionista no implica certificación sobre la bondad de las acciones que emitan o sobre la solvencia, liquidez, calidad crediticia o desempeño futuro de los Fondos, ni de los Activos Objeto de Inversión que conforman su cartera.

Ningún intermediario financiero, apoderado para celebrar operaciones con el público o cualquier persona, está autorizado para proporcionar información o hacer declaración alguna adicional al contenido del documento con información clave para la inversión, por lo que deberán entenderse como no autorizadas por el Fondo de Inversión.

En caso de requerir mayor detalle relativo al Fondo de Inversión, consulte el prospecto de información, que puede encontrar en la página electrónica de la Operadora y/o las páginas de las demás sociedades o entidades que distribuyan el Fondo de Inversión.

El presente Documento y el prospecto de información son los únicos documentos de venta que reconoce el Fondo de Inversión como válidos.

DOCUMENTO CON INFORMACIÓN CLAVE PARA LA INVERSIÓN

BNPP 7, S.A. de C.V., Fondo de Inversión de Renta Variable

administrado por BNP Paribas Asset Management México, S.A. de C.V., Sociedad Operadora de Fondos de Inversión

CATEGORÍA	TIPO	CLAVE DE PIZARRA	SERIE	CALIFICACIÓN	FECHA DE AUTORIZACIÓN	POSIBLES ADQUIRIENTES	MONTO LÍMITE DE INVERSIÓN
Discrecional - RVDIS	Renta Variable	BNPP-80	E10E	N. A.	31-may-24	Empleados, directivos, consejeros o jubilados del grupo BNP Paribas y cuyas inversiones se consideren no sujetas a retención	MÍNIMO: N.A. MÁXIMO: N.A.

IMPORTANTE:

El valor de un Fondo de Inversión, cualquiera que sea su política de inversión, está sujeta a la fluctuación de los mercados, por lo que el inversionista puede tener ganancias y pérdidas.

OBJETIVO:

El objetivo de los Fondos Ciclos de Vida es ofrecer un vehículo de inversión destinado al cumplimiento de diversos objetivos a lo largo del tiempo, particularmente ahorro para el retiro. La estrategia del Fondo será por objetivo de rendimiento. El objetivo del Fondo BNPP-80 es obtener un rendimiento acorde a su horizonte de inversión y superar la base de referencia. El Fondo BNPP-80 es un Fondo rebalanceable que inicia con una estrategia objetivo de 47.5% en renta variable que va haciéndose más conservadora conforme se acerca a su fecha objetivo de inversión en el cuarto trimestre de 2046; cuando se venderán las acciones del inversionista en este Fondo y se comprarán acciones del Fondo BNPP-50. Para lograr su objetivo, el Fondo tomará sub y sobreexposición a diferentes clases de activos en directo o a través de mecanismos de inversión colectiva. Se recomienda un plazo mínimo de 3 años para percibir los resultados de la estrategia.

INFORMACIÓN RELEVANTE:

Fondo recomendado para inversionistas pequeños, medianos y grandes que busquen inversiones de alto riesgo con un horizonte de largo plazo acorde al cumplimiento de sus objetivos particulares.

"Los Fondos de Inversión, no cuentan con asamblea de accionistas, consejo de administración o comisario:

- Las funciones de la asamblea de accionistas, así como las actividades del consejo de administración están encomendadas a BNP Paribas Asset Management México, S.A. de C.V., Sociedad Operadora de Fondos de Inversión.
- La vigilancia del Fondo de Inversión está asignada al contralor normativo de dicha sociedad operadora".

VALOR EN RIESGO:

El Valor en Riesgo (VaR) de la cartera de inversión respecto de sus activos netos es de: 0.96% con una probabilidad de 95%. La pérdida que en un escenario pesimista (5 en 100 veces) puede enfrentar el Fondo de Inversión en un lapso de un día, es de 9.6 pesos por cada 1,000 invertidos. (Este dato es sólo una estimación válida en condiciones normales del mercado. Las pérdidas podrían ser mayores, incluso por el monto total de la inversión realizada.)

DESEMPEÑO HISTÓRICO:**Serie: E10E**

Base de referencia: 4.44% FTSE-PiP Fondeo-G + 4.15%FTSE-PiP Fix1A + 5.53% FTSE-PiP Fix3A + 6.21% FTSE-PiP Fix5A + 3.48% FTSE-PiP Fix10A + 1.59% FTSE-PiP Fix20A + 14.9% FTSE-PiP Real3A + 11.14% FTSE-PiP Real5A + 6.68% FTSE-PiP Real10A + 3.38% FTSE-PiP Real20A + 19.57% MSCI ACWI + 13.8% IPC + 3.4% Dow Jones U.S. Real Estate Index + 1.7% S&P GSCI Total Return Index, neto de gastos y comisiones del Fondo; que se rebalanceará en el cuarto trimestre de 2024 y cada 2 años hasta el 2046.

TABLA DE RENDIMIENTOS EFECTIVOS						
BNPP-80 E10E	Último Mes	Últimos 3 meses	Últimos 12 meses	2023	2022	2021
Rend Bruto						
Rend Neto						
Tasa libre de riesgo	0.83%	2.53%	11.41%	11.71%	7.71%	
Base de Referencia				8.45%	-4.93%	

El rendimiento neto es después de comisiones y el que obtuvo el inversionista en el periodo.

La tasa libre de riesgo es la tasa de Cetes de 28 días.

El desempeño del Fondo de Inversión en el pasado no es indicativo del desempeño que la inversión tendrá en el futuro

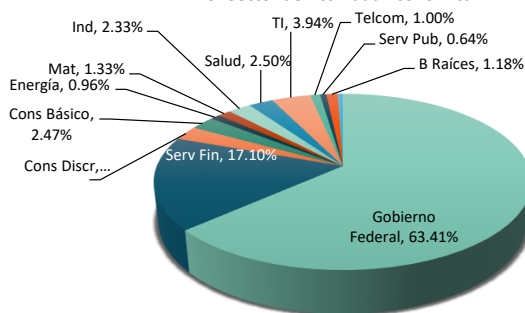
REGIMEN Y POLÍTICA DE INVERSIÓN:

- a) Estrategia de inversión activa.
- b) Los principales límites sobre los activos del Fondo, ya sea en directo o a través de mecanismos de inversión colectiva, son los siguientes: entre 15% y 98% en valores de deuda; entre 2% y 85% en valores de renta variable; entre 15% y 98% en valores emitidos o avalados por el Gobierno Federal Mexicano; máximo 25% en banca de desarrollo local; máximo 15% en empresas productivas del Estado; máximo 15% en Estados o Municipios; máximo 30% en corporativos o bancarios; máximo 15% en valores respaldados por activos; máximo 71% en instrumentos denominados en UDIs; máximo 10% en depósitos de dinero; máximo 30% en reportos; máximo 30% en préstamo de valores; mínimo 35% en valores de fácil realización, máximo 3% en FIBRAS, máximo 5% en REITS, máximo 3% en bienes básicos (commodities).
- c) Política de inversión: aprovechar oportunidades de mercado tomando posiciones que difieran de su portafolio de referencia. A través de análisis fundamental se buscarán aquellas emisiones que tengan mejores perspectivas de rendimiento en función a su propio riesgo. Se operará en el mercado local y/o global.
- d) Base de referencia: 4.44% FTSE-PiP Fondeo-G + 4.15%FTSE-PiP Fix1A + 5.53% FTSE-PiP Fix3A + 6.21% FTSE-PiP Fix5A + 3.48% FTSE-PiP Fix10A + 1.59% FTSE-PiP Fix20A + 14.9% FTSE-PiP Real3A + 11.14% FTSE-PiP Real5A + 6.68% FTSE-PiP Real10A + 3.38% FTSE-PiP Real20A + 19.57% MSCI ACWI + 13.8% IPC + 3.4% Dow Jones U.S. Real Estate Index + 1.7% S&P GSCI Total Return Index, neto de gastos y comisiones del Fondo; que se rebalanceará en el cuarto trimestre de 2024 y cada 2 años hasta el 2046.
- e) El Fondo de Inversión podrá invertir hasta el 100% en Fondos de Inversión administrados por la Operadora. Se podrá invertir en instrumentos emitidos por empresas del Grupo Empresarial de la Operadora.
- f) El Fondo de Inversión podrá realizar operaciones de préstamo de valores y no invertirá en instrumentos financieros derivados.
- g) El Fondo de Inversión no invertirá en Valores Estructurados. Se podrá invertir en valores respaldados por activos o certificados bursátiles fiduciarios; siempre que sus flujos esperados sean más que suficientes para recuperar el monto invertido.

COMPOSICIÓN DE LA CARTERA DE INVERSIÓN:

PRINCIPALES INVERSIONES AL MES DE DICIEMBRE DE 2024						
No.	CLAVE DE PIZARRA	EMISORA	NOMBRE	TIPO	MONTO (MILES)	% TOTAL
1	S_UDIBONO_281130	SHCP	DEUDA GUBER	DEUDA	66,056.07	17.83
2	M_BONOS_290531	SHCP	DEUDA GUBER	DEUDA	49,154.97	13.27
3	S2_BNPP-RV_BE0	BNPP-RV	FONDO RV LOCAL	RENTA VAR.	46,901.31	12.66
4	S_UDIBONO_261203	SHCP	DEUDA GUBER	DEUDA	46,166.17	12.46
5	1ISP_IVV_*	IVV	ETF GLOBAL	RENTA VAR.	40,899.96	11.04
6	LF_BONDESF_291004	SHCP	DEUDA GUBER	REPORTO	40,451.51	10.92
7	S_UDIBONO_311127	SHCP	DEUDA GUBER	DEUDA	15,991.11	4.32
8	1ISP_VGK_*	VGK	ETF GLOBAL	RENTA VAR.	14,085.43	3.80
9	1ISP_VVO_*	VVO	ETF RV EMERGENTE	RENTA VAR.	11,201.74	3.02
10	S_UDIBONO_340824	SHCP	DEUDA GUBER	DEUDA	9,311.50	2.51
TOTAL CARTERA					370,459.06	100

* La cartera no tiene ninguna estrategia de inversión temporal.

Por Sector de Actividad Económica

COMISIONES Y REMUNERACIONES POR LA PRESTACIÓN DE SERVICIOS

COMISIONES PAGADAS DIRECTAMENTE POR EL CLIENTE (ANUALES)

CONCEPTO	SERIE E10E		SERIE MAS REPRESENTATIVA (BE1)	
	%	\$	%	\$
	Incumplimiento plazo mínimo de permanencia	0.00%	\$0.00	0.00%
Incumplimiento saldo mínimo de inversión	0.00%	\$0.00	0.00%	\$0.00
Compra de acciones	0.00%	\$0.00	0.00%	\$0.00
Venta de acciones	0.00%	\$0.00	0.00%	\$0.00
Servicio por asesoría	0.00%	\$0.00	0.00%	\$0.00
Servicio de custodia de acciones	0.00%	\$0.00	0.00%	\$0.00
Servicio de administración de acciones	0.00%	\$0.00	0.00%	\$0.00
Otras	0.00%	\$0.00	0.00%	\$0.00
Total	0.00%	\$0.00	0.00%	\$0.00

* Monto por cada \$1,000 invertidos

COMISIONES PAGADAS POR EL Fondo de Inversión

CONCEPTO	SERIE E10E		SERIE MAS REPRESENTATIVA (BE1)	
	%	\$	%	\$
	Administración de activos	0.10%	\$1.00	0.29%
Administración de activos sobre desempeño	0.00%	\$0.00	0.00%	\$0.00
Distribución de acciones	0.00%	\$0.00	0.00%	\$0.00
Valuación de acciones	0.00%	\$0.00	0.00%	\$0.00
Depósito de acciones del Fondo	0.00%	\$0.00	0.00%	\$0.00
Depósito de valores	0.00%	\$0.00	0.00%	\$0.00
Contabilidad	0.00%	\$0.00	0.00%	\$0.00
Otras	0.00%	\$0.00	0.00%	\$0.00
Total	0.10%	\$1.00	0.29%	\$2.90

* Monto por cada \$1,000 invertidos

INFORMACIÓN SOBRE COMISIONES Y REMUNERACIONES

Las comisiones por compra y venta de acciones pueden disminuir el monto total de su inversión. Esto implica que usted recibiría un monto menor después de una operación. Lo anterior, junto con las comisiones pagadas por el Fondo de Inversión, representa una reducción del rendimiento total que recibiría por su participación en el propio Fondo.

Algunos prestadores de servicios pueden establecer acuerdos con el Fondo de Inversión y ofrecerle descuentos por sus servicios. Para conocer de su existencia y el posible beneficio para usted, pregunte con su distribuidor.

El prospecto de información contiene un mayor detalle de los conflictos de intereses a los que pudiera estar sujeto cualquier prestador de servicios del Fondo de Inversión.

POLÍTICAS DE COMPRA-VENTA DE ACCIONES

Plazo mínimo de permanencia	No tiene.	Liquidez	Diaria
Recepción de órdenes	Días hábiles nacionales, de lunes a viernes	Horario	9:00 a 12:00
Límites de recompra	El 10% de los activos netos el día de la operación.	Ejecución de operaciones	Mismo día de solicitud
Diferencial	Se podrán aplicar en un rango de 0%-100% del precio	Liquidación de operaciones	24 horas después de la solicitud
Límite de tenencia por inversionista	Ningún inversionista, podrá ser propietario directa o indirectamente del 75% (setenta y cinco) o más del capital pagado del Fondo.		

El Fondo de Inversión ante condiciones desordenadas del mercado u operaciones inusuales podrá aplicar al precio de valuación de sus acciones, el diferencial que haya determinado previamente, a favor de quienes permanecen en el Fondo de Inversión.

PRESTADORES DE SERVICIOS

Operadora	BNP Paribas Asset Management México, S.A. de C.V., Sociedad Operadora de Fondos de Inversión
Distribuidor(es)	BNP Paribas Asset Management México, S.A. de C.V., Sociedad Operadora de Fondos de Inversión Actinver Casa de Bolsa, S.A. de C.V., Grupo Financiero Actinver
Valuadora	Operadora COVAF, S.A. de C.V., Sociedad Operadora Limitada de Fondos de Inversión
Calificadora	N. A.

ATENCIÓN AL INVERSIONISTA

Dirección	Paseo de las Palmas 405, piso 6
Teléfono	(55) 5003 9930
Horario	8:30 a 18:00

PÁGINA ELECTRÓNICO

Operadora	https://www.bnpparibas-am.com.mx/
Distribuidor(es)	https://www.bnpparibas-am.com.mx/ https://www.actinver.com/web/actinver/casa-de-bolsa

ADVERTENCIAS

Las inversiones realizadas en el Fondo de Inversión no se encuentran protegidas ni garantizadas por el Gobierno Federal ni las entidades de la administración pública paraestatal.

La autorización de los prospectos de información al público inversionista no implica certificación sobre la bondad de las acciones que emitan o sobre la solvencia, liquidez, calidad crediticia o desempeño futuro de los Fondos, ni de los Activos Objeto de Inversión que conforman su cartera.

Ningún intermediario financiero, apoderado para celebrar operaciones con el público o cualquier persona, está autorizado para proporcionar información o hacer declaración alguna adicional al contenido del documento con información clave para la inversión, por lo que deberán entenderse como no autorizadas por el Fondo de Inversión.

En caso de requerir mayor detalle relativo al Fondo de Inversión, consulte el prospecto de información, que puede encontrar en la página electrónica de la Operadora y/o las páginas de las demás sociedades o entidades que distribuyan el Fondo de Inversión.

El presente Documento y el prospecto de información son los únicos documentos de venta que reconoce el Fondo de Inversión como válidos.

DOCUMENTO CON INFORMACIÓN CLAVE PARA LA INVERSIÓN
BNPP 7, S.A. de C.V., Fondo de Inversión de Renta Variable
administrado por BNP Paribas Asset Management México, S.A. de C.V., Sociedad Operadora de Fondos de Inversión

CATEGORÍA	TIPO	CLAVE DE PIZARRA	SERIE	CALIFICACIÓN	FECHA DE AUTORIZACIÓN	POSIBLES ADQUIRIENTES	MONTOS LÍMITE DE INVERSIÓN
Discrecional - RVDIS	Renta Variable	BNPP-80	M10A	N. A.	31-may-24	Personas morales con gestión de inversiones	MÍNIMO: N.A. MÁXIMO: N.A.

IMPORTANTE:
El valor de un Fondo de Inversión, cualquiera que sea su política de inversión, está sujeta a la fluctuación de los mercados, por lo que el inversionista puede tener ganancias y pérdidas.

OBJETIVO:
 El objetivo de los Fondos Ciclos de Vida es ofrecer un vehículo de inversión destinado al cumplimiento de diversos objetivos a lo largo del tiempo, particularmente ahorro para el retiro. La estrategia del Fondo será por objetivo de rendimiento. El objetivo del Fondo BNPP-80 es obtener un rendimiento acorde a su horizonte de inversión y superar la base de referencia. El Fondo BNPP-80 es un Fondo rebalanceable que inicia con una estrategia objetivo de 47.5% en renta variable que va haciéndose más conservadora conforme se acerca a su fecha objetivo de inversión en el cuarto trimestre de 2046; cuando se venderán las acciones del inversionista en este Fondo y se comprarán acciones del Fondo BNPP-50. Para lograr su objetivo, el Fondo tomará sub y sobreexposición a diferentes clases de activos en directo o a través de mecanismos de inversión colectiva. Se recomienda un plazo mínimo de 3 años para percibir los resultados de la estrategia.

INFORMACIÓN RELEVANTE:
 Fondo recomendado para inversionistas pequeños, medianos y grandes que busquen inversiones de alto riesgo con un horizonte de largo plazo acorde al cumplimiento de sus objetivos particulares.
 "Los Fondos de Inversión, no cuentan con asamblea de accionistas, consejo de administración o comisario:
 • Las funciones de la asamblea de accionistas, así como las actividades del consejo de administración están encomendadas a BNP Paribas Asset Management México, S.A. de C.V., Sociedad Operadora de Fondos de Inversión.
 • La vigilancia del Fondo de Inversión está asignada al contralor normativo de dicha sociedad operadora".

VALOR EN RIESGO:
 El Valor en Riesgo (VaR) de la cartera de inversión respecto de sus activos netos es de: 0.96% con una probabilidad de 95%. La pérdida que en un escenario pesimista (5 en 100 veces) puede enfrentar el Fondo de Inversión en un lapso de un día, es de 9.6 pesos por cada 1,000 invertidos. (Este dato es sólo una estimación válida en condiciones normales del mercado. Las pérdidas podrían ser mayores, incluso por el monto total de la inversión realizada.)

DESEMPEÑO HISTÓRICO:
Serie: M10A
 Base de referencia: 4.44% FTSE-PIP Fondo-G + 4.15%FTSE-PIP Fix1A + 5.53% FTSE-PIP Fix3A + 6.21% FTSE-PIP Fix5A + 3.48% FTSE-PIP Fix10A + 1.59% FTSE-PIP Fix20A + 14.9% FTSE-PIP Real3A + 11.14% FTSE-PIP Real5A + 6.68% FTSE-PIP Real10A + 3.38% FTSE-PIP Real20A + 19.57% MSCI ACWI + 13.8% IPC + 3.4% Dow Jones U.S. Real Estate Index + 1.7% S&P GSCI Total Return Index, neto de gastos y comisiones del Fondo; que se rebalanceará en el cuarto trimestre de 2024 y cada 2 años hasta el 2046.

TABLA DE RENDIMIENTOS EFECTIVOS						
BNPP-80 M10A	Último Mes	Últimos 3 meses	Últimos 12 meses	2023	2022	2021
Rend Bruto						
Rend Neto						
Tasa libre de riesgo	0.83%	2.53%	11.41%	11.71%	7.71%	
Base de Referencia				8.45%	-4.93%	

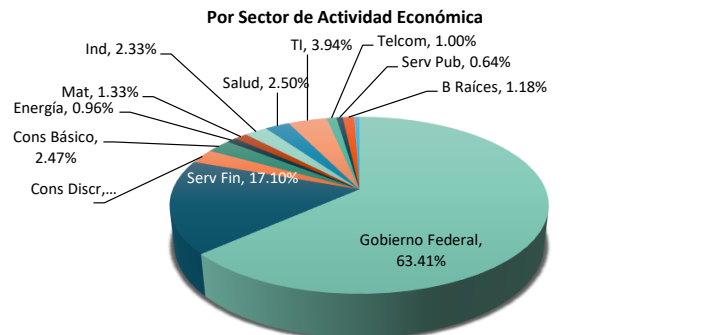
El rendimiento neto es después de comisiones y el que obtuvo el inversionista en el periodo.
 La tasa libre de riesgo es la tasa de Cetes de 28 días.
El desempeño del Fondo de Inversión en el pasado no es indicativo del desempeño que la inversión tendrá en el futuro

REGIMEN Y POLÍTICA DE INVERSIÓN:
 a) Estrategia de inversión activa.
 b) Los principales límites sobre los activos del Fondo, ya sea en directo o a través de mecanismos de inversión colectiva, son los siguientes: entre 15% y 98% en valores de deuda; entre 2% y 85% en valores de renta variable; entre 15% y 98% en valores emitidos o avalados por el Gobierno Federal Mexicano; máximo 25% en banca de desarrollo local; máximo 15% en empresas productivas del Estado; máximo 15% en Estados o Municipios; máximo 30% en corporativos o bancarios; máximo 15% en valores respaldados por activos; máximo 71% en instrumentos denominados en UDIs; máximo 10% en depósitos de dinero; máximo 30% en reportos; máximo 30% en préstamo de valores; mínimo 35% en valores de fácil realización, máximo 3% en FIBRAS, máximo 5% en REITS, máximo 3% en bienes básicos (commodities).
 c) Política de inversión: aprovechar oportunidades de mercado tomando posiciones que difieran de su portafolio de referencia. A través de análisis fundamental se buscarán aquellas emisiones que tengan mejores perspectivas de rendimiento en función a su propio riesgo. Se operará en el mercado local y/o global.
 d) Base de referencia: 4.44% FTSE-PIP Fondo-G + 4.15%FTSE-PIP Fix1A + 5.53% FTSE-PIP Fix3A + 6.21% FTSE-PIP Fix5A + 3.48% FTSE-PIP Fix10A + 1.59% FTSE-PIP Fix20A + 14.9% FTSE-PIP Real3A + 11.14% FTSE-PIP Real5A + 6.68% FTSE-PIP Real10A + 3.38% FTSE-PIP Real20A + 19.57% MSCI ACWI + 13.8% IPC + 3.4% Dow Jones U.S. Real Estate Index + 1.7% S&P GSCI Total Return Index, neto de gastos y comisiones del Fondo; que se rebalanceará en el cuarto trimestre de 2024 y cada 2 años hasta el 2046.
 e) El Fondo de Inversión podrá invertir hasta el 100% en Fondos de Inversión administrados por la Operadora. Se podrá invertir en instrumentos emitidos por empresas del Grupo Empresarial de la Operadora.
 f) El Fondo de Inversión podrá realizar operaciones de préstamo de valores y no invertirá en instrumentos financieros derivados.
 g) El Fondo de Inversión no invertirá en Valores Estructurados. Se podrá invertir en valores respaldados por activos o certificados bursátiles fiduciarios; siempre que sus flujos esperados sean más que suficientes para recuperar el monto invertido.

COMPOSICIÓN DE LA CARTERA DE INVERSIÓN:

PRINCIPALES INVERSIONES AL MES DE DICIEMBRE DE 2024						
No.	CLAVE DE PIZARRA	EMISORA	NOMBRE	TIPO	MONTO (MILES)	% TOTAL
1	S_UDIBONO_281130	SHCP	DEUDA GUBER	DEUDA	66,056.07	17.83
2	M_BONOS_290531	SHCP	DEUDA GUBER	DEUDA	49,154.97	13.27
3	S2_BNPP-RV_BE0	BNPP-RV	FONDO RV LOCAL	RENTA VAR.	46,901.31	12.66
4	S_UDIBONO_261203	SHCP	DEUDA GUBER	DEUDA	46,166.17	12.46
5	1ISP_IVV_*	IVV	ETF GLOBAL	RENTA VAR.	40,899.96	11.04
6	LF_BONDES_291004	SHCP	DEUDA GUBER	REPORTO	40,451.51	10.92
7	S_UDIBONO_311127	SHCP	DEUDA GUBER	DEUDA	15,991.11	4.32
8	1ISP_VGK_*	VGK	ETF GLOBAL	RENTA VAR.	14,085.43	3.80
9	1ISP_VVO_*	VVO	ETF RV EMERGENTE	RENTA VAR.	11,201.74	3.02
10	S_UDIBONO_340824	SHCP	DEUDA GUBER	DEUDA	9,311.50	2.51
TOTAL CARTERA					370,459.06	100

* La cartera no tiene ninguna estrategia de inversión temporal.



COMISIONES Y REMUNERACIONES POR LA PRESTACIÓN DE SERVICIOS

COMISIONES PAGADAS DIRECTAMENTE POR EL CLIENTE (ANUALES)

CONCEPTO	SERIE M10A		SERIE MAS REPRESENTATIVA (BE1)	
	%	\$	%	\$
	Incumplimiento plazo mínimo de permanencia	0.00%	\$0.00	0.00%
Incumplimiento saldo mínimo de inversión	0.00%	\$0.00	0.00%	\$0.00
Compra de acciones	0.00%	\$0.00	0.00%	\$0.00
Venta de acciones	0.00%	\$0.00	0.00%	\$0.00
Servicio por asesoría	0.00%	\$0.00	0.00%	\$0.00
Servicio de custodia de acciones	0.00%	\$0.00	0.00%	\$0.00
Servicio de administración de acciones	0.00%	\$0.00	0.00%	\$0.00
Otras	0.00%	\$0.00	0.00%	\$0.00
Total	0.00%	\$0.00	0.00%	\$0.00

* Monto por cada \$1,000 invertidos

COMISIONES PAGADAS POR EL Fondo de Inversión

CONCEPTO	SERIE M10A		SERIE MAS REPRESENTATIVA (BE1)	
	%	\$	%	\$
	Administración de activos	0.00%	\$0.00	0.29%
Administración de activos sobre desempeño	0.00%	\$0.00	0.00%	\$0.00
Distribución de acciones	0.00%	\$0.00	0.00%	\$0.00
Valuación de acciones	0.00%	\$0.00	0.00%	\$0.00
Depósito de acciones del Fondo	0.00%	\$0.00	0.00%	\$0.00
Depósito de valores	0.00%	\$0.00	0.00%	\$0.00
Contabilidad	0.00%	\$0.00	0.00%	\$0.00
Otras	0.00%	\$0.00	0.00%	\$0.00
Total	0.00%	\$0.00	0.29%	\$2.90

* Monto por cada \$1,000 invertidos

INFORMACIÓN SOBRE COMISIONES Y REMUNERACIONES

Las comisiones por compra y venta de acciones pueden disminuir el monto total de su inversión. Esto implica que usted recibiría un monto menor después de una operación. Lo anterior, junto con las comisiones pagadas por el Fondo de Inversión, representa una reducción del rendimiento total que recibiría por su participación en el propio Fondo.

Algunos prestadores de servicios pueden establecer acuerdos con el Fondo de Inversión y ofrecerle descuentos por sus servicios. Para conocer de su existencia y el posible beneficio para usted, pregunte con su distribuidor.

El prospecto de información contiene un mayor detalle de los conflictos de intereses a los que pudiera estar sujeto cualquier prestador de servicios del Fondo de Inversión.

POLÍTICAS DE COMPRA-VENTA DE ACCIONES

Plazo mínimo de permanencia	No tiene.	Liquidez	Diaria
Recepción de órdenes	Días hábiles nacionales, de lunes a viernes	Horario	9:00 a 12:00
Límites de recompra	El 10% de los activos netos el día de la operación.	Ejecución de operaciones	Mismo día de solicitud
Diferencial	Se podrán aplicar en un rango de 0%-100% del precio	Liquidación de operaciones	24 horas después de la solicitud
Límite de tenencia por inversionista	Ningún inversionista, podrá ser propietario directa o indirectamente del 75% (setenta y cinco) o más del capital pagado del Fondo.		

El Fondo de Inversión ante condiciones desordenadas del mercado u operaciones inusuales podrá aplicar al precio de valuación de sus acciones, el diferencial que haya determinado previamente, a favor de quienes permanecen en el Fondo de Inversión.

PRESTADORES DE SERVICIOS

Operadora	BNP Paribas Asset Management México, S.A. de C.V., Sociedad Operadora de Fondos de Inversión
Distribuidor(es)	BNP Paribas Asset Management México, S.A. de C.V., Sociedad Operadora de Fondos de Inversión Actinver Casa de Bolsa, S.A. de C.V., Grupo Financiero Actinver
Valuadora	Operadora COVAF, S.A. de C.V., Sociedad Operadora Limitada de Fondos de Inversión
Calificadora	N. A.

ATENCIÓN AL INVERSIONISTA

Dirección	Paseo de las Palmas 405, piso 6
Teléfono	(55) 5003 9930
Horario	8:30 a 18:00

PÁGINA ELECTRÓNICO

Operadora	https://www.bnpparibas-am.com.mx/
Distribuidor(es)	https://www.bnpparibas-am.com.mx/ https://www.actinver.com/web/actinver/casa-de-bolsa

ADVERTENCIAS

Las inversiones realizadas en el Fondo de Inversión no se encuentran protegidas ni garantizadas por el Gobierno Federal ni las entidades de la administración pública paraestatal. La autorización de los prospectos de información al público inversionista no implica certificación sobre la bondad de las acciones que emitan o sobre la solvencia, liquidez, calidad crediticia o desempeño futuro de los Fondos, ni de los Activos Objeto de Inversión que conforman su cartera. Ningún intermediario financiero, apoderado para celebrar operaciones con el público o cualquier persona, está autorizado para proporcionar información o hacer declaración alguna adicional al contenido del documento con información clave para la inversión, por lo que deberán entenderse como no autorizadas por el Fondo de Inversión. En caso de requerir mayor detalle relativo al Fondo de Inversión, consulte el prospecto de información, que puede encontrar en la página electrónica de la Operadora y/o las páginas de las demás sociedades o entidades que distribuyan el Fondo de Inversión. El presente Documento y el prospecto de información son los únicos documentos de venta que reconoce el Fondo de Inversión como válidos.

DOCUMENTO CON INFORMACIÓN CLAVE PARA LA INVERSIÓN

BNPP 7, S.A. de C.V., Fondo de Inversión de Renta Variable

administrado por BNP Paribas Asset Management México, S.A. de C.V., Sociedad Operadora de Fondos de Inversión

CATEGORÍA	TIPO	CLAVE DE PIZARRA	SERIE	CALIFICACIÓN	FECHA DE AUTORIZACIÓN	POSIBLES ADQUIRIENTES	MONTO LÍMITE DE INVERSIÓN
Discrecional - RVDIS	Renta Variable	BNPP-80	M10	N. A.	31-may-24	Personas morales	MÍNIMO: N.A. MÁXIMO: N.A.

IMPORTANTE:

El valor de un Fondo de Inversión, cualquiera que sea su política de inversión, está sujeta a la fluctuación de los mercados, por lo que el inversionista puede tener ganancias y pérdidas.

OBJETIVO:

El objetivo de los Fondos Ciclos de Vida es ofrecer un vehículo de inversión destinado al cumplimiento de diversos objetivos a lo largo del tiempo, particularmente ahorro para el retiro. La estrategia del Fondo será por objetivo de rendimiento. El objetivo del Fondo BNPP-80 es obtener un rendimiento acorde a su horizonte de inversión y superar la base de referencia. El Fondo BNPP-80 es un Fondo rebalanceable que inicia con una estrategia objetivo de 47.5% en renta variable que va haciéndose más conservadora conforme se acerca a su fecha objetivo de inversión en el cuarto trimestre de 2046; cuando se venderán las acciones del inversionista en este Fondo y se comprarán acciones del Fondo BNPP-50. Para lograr su objetivo, el Fondo tomará sub y sobreexposición a diferentes clases de activos en directo o a través de mecanismos de inversión colectiva. Se recomienda un plazo mínimo de 3 años para percibir los resultados de la estrategia.

INFORMACIÓN RELEVANTE:

Fondo recomendado para inversionistas pequeños, medianos y grandes que busquen inversiones de alto riesgo con un horizonte de largo plazo acorde al cumplimiento de sus objetivos particulares.

"Los Fondos de Inversión, no cuentan con asamblea de accionistas, consejo de administración o comisario:

- Las funciones de la asamblea de accionistas, así como las actividades del consejo de administración están encomendadas a BNP Paribas Asset Management México, S.A. de C.V., Sociedad Operadora de Fondos de Inversión.
- La vigilancia del Fondo de Inversión está asignada al contralor normativo de dicha sociedad operadora".

VALOR EN RIESGO:

El Valor en Riesgo (VaR) de la cartera de inversión respecto de sus activos netos es de: 0.96% con una probabilidad de 95%. La pérdida que en un escenario pesimista (5 en 100 veces) puede enfrentar el Fondo de Inversión en un lapso de un día, es de 9.6 pesos por cada 1,000 invertidos. (Este dato es sólo una estimación válida en condiciones normales del mercado. Las pérdidas podrían ser mayores, incluso por el monto total de la inversión realizada.)

DESEMPEÑO HISTÓRICO:**Serie: M10**

Base de referencia: 4.44% FTSE-PiP Fondo-G + 4.15% FTSE-PiP Fix1A + 5.53% FTSE-PiP Fix3A + 6.21% FTSE-PiP Fix5A + 3.48% FTSE-PiP Fix10A + 1.59% FTSE-PiP Fix20A + 14.9% FTSE-PiP Real3A + 11.14% FTSE-PiP Real5A + 6.68% FTSE-PiP Real10A + 3.38% FTSE-PiP Real20A + 19.57% MSCI ACWI + 13.8% IPC + 3.4% Dow Jones U.S. Real Estate Index + 1.7% S&P GSCI Total Return Index, neto de gastos y comisiones del Fondo; que se rebalanceará en el cuarto trimestre de 2024 y cada 2 años hasta el 2046.

TABLA DE RENDIMIENTOS EFECTIVOS

BNPP-80 M10	Último Mes	Últimos 3 meses	Últimos 12 meses	2023	2022	2021
Rend Bruto						
Rend Neto						
Tasa libre de riesgo	0.83%	2.53%	11.41%	11.71%	7.71%	
Base de Referencia				8.45%	-4.93%	

El rendimiento neto es después de comisiones y el que obtuvo el inversionista en el periodo.

La tasa libre de riesgo es la tasa de Cetes de 28 días.

El desempeño del Fondo de Inversión en el pasado no es indicativo del desempeño que la inversión tendrá en el futuro

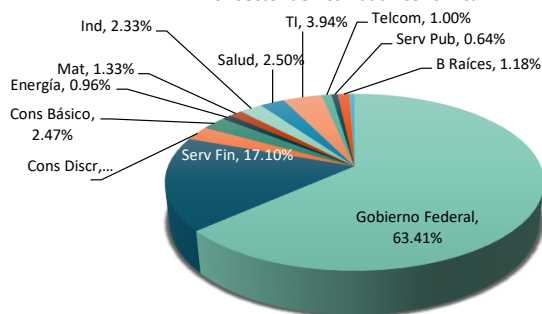
REGIMEN Y POLÍTICA DE INVERSIÓN:

- a) Estrategia de inversión activa.
- b) Los principales límites sobre los activos del Fondo, ya sea en directo o a través de mecanismos de inversión colectiva, son los siguientes: entre 15% y 98% en valores de deuda; entre 2% y 85% en valores de renta variable; entre 15% y 98% en valores emitidos o avalados por el Gobierno Federal Mexicano; máximo 25% en banca de desarrollo local; máximo 15% en empresas productivas del Estado; máximo 15% en Estados o Municipios; máximo 30% en corporativos o bancarios; máximo 15% en valores respaldados por activos; máximo 71% en instrumentos denominados en UDIs; máximo 10% en depósitos de dinero; máximo 30% en reportos; máximo 30% en préstamo de valores; mínimo 35% en valores de fácil realización, máximo 3% en FIBRAS, máximo 5% en REITS, máximo 3% en bienes básicos (commodities).
- c) Política de inversión: aprovechar oportunidades de mercado tomando posiciones que difieran de su portafolio de referencia. A través de análisis fundamental se buscarán aquellas emisiones que tengan mejores perspectivas de rendimiento en función a su propio riesgo. Se operará en el mercado local y/o global.
- d) Base de referencia: 4.44% FTSE-PiP Fondo-G + 4.15% FTSE-PiP Fix1A + 5.53% FTSE-PiP Fix3A + 6.21% FTSE-PiP Fix5A + 3.48% FTSE-PiP Fix10A + 1.59% FTSE-PiP Fix20A + 14.9% FTSE-PiP Real3A + 11.14% FTSE-PiP Real5A + 6.68% FTSE-PiP Real10A + 3.38% FTSE-PiP Real20A + 19.57% MSCI ACWI + 13.8% IPC + 3.4% Dow Jones U.S. Real Estate Index + 1.7% S&P GSCI Total Return Index, neto de gastos y comisiones del Fondo; que se rebalanceará en el cuarto trimestre de 2024 y cada 2 años hasta el 2046.
- e) El Fondo de Inversión podrá invertir hasta el 100% en Fondos de Inversión administrados por la Operadora. Se podrá invertir en instrumentos emitidos por empresas del Grupo Empresarial de la Operadora.
- f) El Fondo de Inversión podrá realizar operaciones de préstamo de valores y no invertirá en instrumentos financieros derivados.
- g) El Fondo de Inversión no invertirá en Valores Estructurados. Se podrá invertir en valores respaldados por activos o certificados bursátiles fiduciarios; siempre que sus flujos esperados sean más que suficientes para recuperar el monto invertido.

COMPOSICIÓN DE LA CARTERA DE INVERSIÓN:**PRINCIPALES INVERSIONES AL MES DE DICIEMBRE DE 2024**

No.	CLAVE DE PIZARRA	EMISORA	NOMBRE	TIPO	MONTO (MILES)	% TOTAL
1	S_UDIBONO_281130	SHCP	DEUDA GUBER	DEUDA	66,056.07	17.83
2	M_BONOS_290531	SHCP	DEUDA GUBER	DEUDA	49,154.97	13.27
3	S2_BNPP-RV_BE0	BNPP-RV	FONDO RV LOCAL	RENTA VAR.	46,901.31	12.66
4	S_UDIBONO_261203	SHCP	DEUDA GUBER	DEUDA	46,166.17	12.46
5	1ISP_IVV_*	IVV	ETF GLOBAL	RENTA VAR.	40,899.96	11.04
6	LF_BONDESF_291004	SHCP	DEUDA GUBER	REPORTO	40,451.51	10.92
7	S_UDIBONO_311127	SHCP	DEUDA GUBER	DEUDA	15,991.11	4.32
8	1ISP_VGK_*	VGK	ETF GLOBAL	RENTA VAR.	14,085.43	3.80
9	1ISP_VVO_*	VVO	ETF RV EMERGENTE	RENTA VAR.	11,201.74	3.02
10	S_UDIBONO_340824	SHCP	DEUDA GUBER	DEUDA	9,311.50	2.51
TOTAL CARTERA					370,459.06	100

* La cartera no tiene ninguna estrategia de inversión temporal.

Por Sector de Actividad Económica

COMISIONES Y REMUNERACIONES POR LA PRESTACIÓN DE SERVICIOS

INFORMACIÓN SOBRE COMISIONES Y REMUNERACIONES

COMISIONES PAGADAS DIRECTAMENTE POR EL CLIENTE (ANUALES)

CONCEPTO	SERIE M10		SERIE MAS REPRESENTATIVA (BE1)	
	%	\$	%	\$
	Incumplimiento plazo mínimo de permanencia	0.00%	\$0.00	0.00%
Incumplimiento saldo mínimo de inversión	0.00%	\$0.00	0.00%	\$0.00
Compra de acciones	0.00%	\$0.00	0.00%	\$0.00
Venta de acciones	0.00%	\$0.00	0.00%	\$0.00
Servicio por asesoría	0.00%	\$0.00	0.00%	\$0.00
Servicio de custodia de acciones	0.00%	\$0.00	0.00%	\$0.00
Servicio de administración de acciones	0.00%	\$0.00	0.00%	\$0.00
Otras	0.00%	\$0.00	0.00%	\$0.00
Total	0.00%	\$0.00	0.00%	\$0.00

* Monto por cada \$1,000 invertidos

COMISIONES PAGADAS POR EL Fondo de Inversión

CONCEPTO	SERIE M10		SERIE MAS REPRESENTATIVA (BE1)	
	%	\$	%	\$
	Administración de activos	0.35%	\$3.50	0.29%
Administración de activos sobre desempeño	0.00%	\$0.00	0.00%	\$0.00
Distribución de acciones	0.00%	\$0.00	0.00%	\$0.00
Valuación de acciones	0.00%	\$0.00	0.00%	\$0.00
Depósito de acciones del Fondo	0.00%	\$0.00	0.00%	\$0.00
Depósito de valores	0.00%	\$0.00	0.00%	\$0.00
Contabilidad	0.00%	\$0.00	0.00%	\$0.00
Otras	0.00%	\$0.00	0.00%	\$0.00
Total	0.35%	\$3.50	0.29%	\$2.90

* Monto por cada \$1,000 invertidos

Las comisiones por compra y venta de acciones pueden disminuir el monto total de su inversión. Esto implica que usted recibiría un monto menor después de una operación. Lo anterior, junto con las comisiones pagadas por el Fondo de Inversión, representa una reducción del rendimiento total que recibiría por su participación en el propio Fondo.

Algunos prestadores de servicios pueden establecer acuerdos con el Fondo de Inversión y ofrecerle descuentos por sus servicios. Para conocer de su existencia y el posible beneficio para usted, pregunte con su distribuidor.

El prospecto de información contiene un mayor detalle de los conflictos de intereses a los que pudiera estar sujeto cualquier prestador de servicios del Fondo de Inversión.

POLÍTICAS DE COMPRA-VENTA DE ACCIONES

Plazo mínimo de permanencia	No tiene.	Liquidez	Diaria
Recepción de órdenes	Días hábiles nacionales, de lunes a viernes	Horario	9:00 a 12:00
Límites de recompra	El 10% de los activos netos el día de la operación.	Ejecución de operaciones	Mismo día de solicitud
Diferencial	Se podrán aplicar en un rango de 0%-100% del precio	Liquidación de operaciones	24 horas después de la solicitud
Límite de tenencia por inversionista	Ningún inversionista, podrá ser propietario directa o indirectamente del 75% (setenta y cinco) o más del capital pagado del Fondo.		

El Fondo de Inversión ante condiciones desordenadas del mercado u operaciones inusuales podrá aplicar al precio de valuación de sus acciones, el diferencial que haya determinado previamente, a favor de quienes permanecen en el Fondo de Inversión.

PRESTADORES DE SERVICIOS

Operadora	BNP Paribas Asset Management México, S.A. de C.V., Sociedad Operadora de Fondos de Inversión
Distribuidor(es)	BNP Paribas Asset Management México, S.A. de C.V., Sociedad Operadora de Fondos de Inversión Actinver Casa de Bolsa, S.A. de C.V., Grupo Financiero Actinver
Valuadora	Operadora COVAF, S.A. de C.V., Sociedad Operadora Limitada de Fondos de Inversión
Calificadora	N. A.

ATENCIÓN AL INVERSIONISTA

Dirección	Paseo de las Palmas 405, piso 6
Teléfono	(55) 5003 9930
Horario	8:30 a 18:00

PÁGINA ELECTRÓNICO

Operadora	https://www.bnpparibas-am.com.mx/
Distribuidor(es)	https://www.bnpparibas-am.com/ https://www.actinver.com/web/actinver/casa-de-bolsa

ADVERTENCIAS

Las inversiones realizadas en el Fondo de Inversión no se encuentran protegidas ni garantizadas por el Gobierno Federal ni las entidades de la administración pública paraestatal.

La autorización de los prospectos de información al público inversionista no implica certificación sobre la bondad de las acciones que emitan o sobre la solvencia, liquidez, calidad crediticia o desempeño futuro de los Fondos, ni de los Activos Objeto de Inversión que conforman su cartera.

Ningún intermediario financiero, apoderado para celebrar operaciones con el público o cualquier persona, está autorizado para proporcionar información o hacer declaración alguna adicional al contenido del documento con información clave para la inversión, por lo que deberán entenderse como no autorizadas por el Fondo de Inversión.

En caso de requerir mayor detalle relativo al Fondo de Inversión, consulte el prospecto de información, que puede encontrar en la página electrónica de la Operadora y/o las páginas de las demás sociedades o entidades que distribuyan el Fondo de Inversión.

El presente Documento y el prospecto de información son los únicos documentos de venta que reconoce el Fondo de Inversión como válidos.

DOCUMENTO CON INFORMACIÓN CLAVE PARA LA INVERSIÓN

BNPP 7, S.A. de C.V., Fondo de Inversión de Renta Variable

administrado por BNP Paribas Asset Management México, S.A. de C.V., Sociedad Operadora de Fondos de Inversión

CATEGORÍA	TIPO	CLAVE DE PIZARRA	SERIE	CALIFICACIÓN	FECHA DE AUTORIZACIÓN	POSIBLES ADQUIRIENTES	MONTO LÍMITE DE INVERSIÓN
Discrecional - RVDIS	Renta Variable	BNPP-80	M20	N. A.	31-may-24	Personas morales	MÍNIMO: N.A. MÁXIMO: N.A.

IMPORTANTE:

El valor de un Fondo de Inversión, cualquiera que sea su política de inversión, está sujeta a la fluctuación de los mercados, por lo que el inversionista puede tener ganancias y pérdidas.

OBJETIVO:

El objetivo de los Fondos Ciclos de Vida es ofrecer un vehículo de inversión destinado al cumplimiento de diversos objetivos a lo largo del tiempo, particularmente ahorro para el retiro. La estrategia del Fondo será por objetivo de rendimiento. El objetivo del Fondo BNPP-80 es obtener un rendimiento acorde a su horizonte de inversión y superar la base de referencia. El Fondo BNPP-80 es un Fondo rebalanceable que inicia con una estrategia objetivo de 47.5% en renta variable que va haciéndose más conservadora conforme se acerca a su fecha objetivo de inversión en el cuarto trimestre de 2046; cuando se venderán las acciones del inversionista en este Fondo y se comprarán acciones del Fondo BNPP-50. Para lograr su objetivo, el Fondo tomará sub y sobreexposición a diferentes clases de activos en directo o a través de mecanismos de inversión colectiva. Se recomienda un plazo mínimo de 3 años para percibir los resultados de la estrategia.

INFORMACIÓN RELEVANTE:

Fondo recomendado para inversionistas pequeños, medianos y grandes que busquen inversiones de alto riesgo con un horizonte de largo plazo acorde al cumplimiento de sus objetivos particulares.

"Los Fondos de Inversión, no cuentan con asamblea de accionistas, consejo de administración o comisario:

- Las funciones de la asamblea de accionistas, así como las actividades del consejo de administración están encomendadas a BNP Paribas Asset Management México, S.A. de C.V., Sociedad Operadora de Fondos de Inversión.
- La vigilancia del Fondo de Inversión está asignada al contralor normativo de dicha sociedad operadora".

VALOR EN RIESGO:

El Valor en Riesgo (VaR) de la cartera de inversión respecto de sus activos netos es de: 0.96% con una probabilidad de 95%. La pérdida que en un escenario pesimista (5 en 100 veces) puede enfrentar el Fondo de Inversión en un lapso de un día, es de 9.6 pesos por cada 1,000 invertidos. (Este dato es sólo una estimación válida en condiciones normales del mercado. Las pérdidas podrían ser mayores, incluso por el monto total de la inversión realizada.)

DESEMPEÑO HISTÓRICO:**Serie: M20**

Base de referencia: 4.44% FTSE-PiP Fondo-G + 4.15%FTSE-PiP Fix1A + 5.53% FTSE-PiP Fix3A + 6.21% FTSE-PiP Fix5A + 3.48% FTSE-PiP Fix10A + 1.59% FTSE-PiP Fix20A + 14.9% FTSE-PiP Real3A + 11.14% FTSE-PiP Real5A + 6.68% FTSE-PiP Real10A + 3.38% FTSE-PiP Real20A + 19.57% MSCI ACWI + 13.8% IPC + 3.4% Dow Jones U.S. Real Estate Index + 1.7% S&P GSCI Total Return Index, neto de gastos y comisiones del Fondo; que se rebalanceará en el cuarto trimestre de 2024 y cada 2 años hasta el 2046.

TABLA DE RENDIMIENTOS EFECTIVOS

BNPP-80 M20	Último Mes	Últimos 3 meses	Últimos 12 meses	2023	2022	2021
Rend Bruto						
Rend Neto						
Tasa libre de riesgo	0.83%	2.53%	11.41%	11.71%	7.71%	
Base de Referencia				8.45%	-4.93%	

El rendimiento neto es después de comisiones y el que obtuvo el inversionista en el periodo.

La tasa libre de riesgo es la tasa de Cetes de 28 días.

El desempeño del Fondo de Inversión en el pasado no es indicativo del desempeño que la inversión tendrá en el futuro

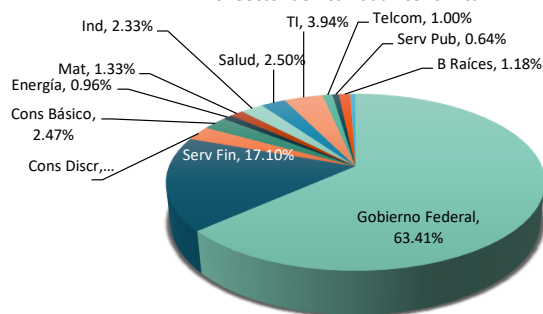
REGIMEN Y POLÍTICA DE INVERSIÓN:

- a) Estrategia de inversión activa.
- b) Los principales límites sobre los activos del Fondo, ya sea en directo o a través de mecanismos de inversión colectiva, son los siguientes: entre 15% y 98% en valores de deuda; entre 2% y 85% en valores de renta variable; entre 15% y 98% en valores emitidos o avalados por el Gobierno Federal Mexicano; máximo 25% en banca de desarrollo local; máximo 15% en empresas productivas del Estado; máximo 15% en Estados o Municipios; máximo 30% en corporativos o bancarios; máximo 15% en valores respaldados por activos; máximo 71% en instrumentos denominados en UDIs; máximo 10% en depósitos de dinero; máximo 30% en reportos; máximo 30% en préstamo de valores; mínimo 35% en valores de fácil realización, máximo 3% en FIBRAS, máximo 5% en REITS, máximo 3% en bienes básicos (commodities).
- c) Política de inversión: aprovechar oportunidades de mercado tomando posiciones que difieran de su portafolio de referencia. A través de análisis fundamental se buscarán aquellas emisiones que tengan mejores perspectivas de rendimiento en función a su propio riesgo. Se operará en el mercado local y/o global.
- d) Base de referencia: 4.44% FTSE-PiP Fondo-G + 4.15%FTSE-PiP Fix1A + 5.53% FTSE-PiP Fix3A + 6.21% FTSE-PiP Fix5A + 3.48% FTSE-PiP Fix10A + 1.59% FTSE-PiP Fix20A + 14.9% FTSE-PiP Real3A + 11.14% FTSE-PiP Real5A + 6.68% FTSE-PiP Real10A + 3.38% FTSE-PiP Real20A + 19.57% MSCI ACWI + 13.8% IPC + 3.4% Dow Jones U.S. Real Estate Index + 1.7% S&P GSCI Total Return Index, neto de gastos y comisiones del Fondo; que se rebalanceará en el cuarto trimestre de 2024 y cada 2 años hasta el 2046.
- e) El Fondo de Inversión podrá invertir hasta el 100% en Fondos de Inversión administrados por la Operadora. Se podrá invertir en instrumentos emitidos por empresas del Grupo Empresarial de la Operadora.
- f) El Fondo de Inversión podrá realizar operaciones de préstamo de valores y no invertirá en instrumentos financieros derivados.
- g) El Fondo de Inversión no invertirá en Valores Estructurados. Se podrá invertir en valores respaldados por activos o certificados bursátiles fiduciarios; siempre que sus flujos esperados sean más que suficientes para recuperar el monto invertido.

COMPOSICIÓN DE LA CARTERA DE INVERSIÓN:**PRINCIPALES INVERSIONES AL MES DE DICIEMBRE DE 2024**

No.	CLAVE DE PIZARRA	EMISORA	NOMBRE	TIPO	MONTO (MILES)	% TOTAL
1	S_UDIBONO_281130	SHCP	DEUDA GUBER	DEUDA	66,056.07	17.83
2	M_BONOS_290531	SHCP	DEUDA GUBER	DEUDA	49,154.97	13.27
3	S2_BNPP-RV_BE0	BNPP-RV	FONDO RV LOCAL	RENTA VAR.	46,901.31	12.66
4	S_UDIBONO_261203	SHCP	DEUDA GUBER	DEUDA	46,166.17	12.46
5	1ISP_IVV_*	IVV	ETF GLOBAL	RENTA VAR.	40,899.96	11.04
6	LF_BONDESF_291004	SHCP	DEUDA GUBER	REPORTO	40,451.51	10.92
7	S_UDIBONO_311127	SHCP	DEUDA GUBER	DEUDA	15,991.11	4.32
8	1ISP_VGK_*	VGK	ETF GLOBAL	RENTA VAR.	14,085.43	3.80
9	1ISP_VVO_*	VVO	ETF RV EMERGENTE	RENTA VAR.	11,201.74	3.02
10	S_UDIBONO_340824	SHCP	DEUDA GUBER	DEUDA	9,311.50	2.51
TOTAL CARTERA					370,459.06	100

* La cartera no tiene ninguna estrategia de inversión temporal.

Por Sector de Actividad Económica

COMISIONES Y REMUNERACIONES POR LA PRESTACIÓN DE SERVICIOS

INFORMACIÓN SOBRE COMISIONES Y REMUNERACIONES

COMISIONES PAGADAS DIRECTAMENTE POR EL CLIENTE (ANUALES)

CONCEPTO	SERIE M20		SERIE MAS REPRESENTATIVA (BE1)	
	%	\$	%	\$
	Incumplimiento plazo mínimo de permanencia	0.00%	\$0.00	0.00%
Incumplimiento saldo mínimo de inversión	0.00%	\$0.00	0.00%	\$0.00
Compra de acciones	0.00%	\$0.00	0.00%	\$0.00
Venta de acciones	0.00%	\$0.00	0.00%	\$0.00
Servicio por asesoría	0.00%	\$0.00	0.00%	\$0.00
Servicio de custodia de acciones	0.00%	\$0.00	0.00%	\$0.00
Servicio de administración de acciones	0.00%	\$0.00	0.00%	\$0.00
Otras	0.00%	\$0.00	0.00%	\$0.00
Total	0.00%	\$0.00	0.00%	\$0.00

* Monto por cada \$1,000 invertidos

COMISIONES PAGADAS POR EL Fondo de Inversión

CONCEPTO	SERIE M20		SERIE MAS REPRESENTATIVA (BE1)	
	%	\$	%	\$
	Administración de activos	0.95%	\$9.50	0.29%
Administración de activos sobre desempeño	0.00%	\$0.00	0.00%	\$0.00
Distribución de acciones	0.00%	\$0.00	0.00%	\$0.00
Valuación de acciones	0.00%	\$0.00	0.00%	\$0.00
Depósito de acciones del Fondo	0.00%	\$0.00	0.00%	\$0.00
Depósito de valores	0.00%	\$0.00	0.00%	\$0.00
Contabilidad	0.00%	\$0.00	0.00%	\$0.00
Otras	0.00%	\$0.00	0.00%	\$0.00
Total	0.95%	\$9.50	0.29%	\$2.90

* Monto por cada \$1,000 invertidos

Las comisiones por compra y venta de acciones pueden disminuir el monto total de su inversión. Esto implica que usted recibiría un monto menor después de una operación. Lo anterior, junto con las comisiones pagadas por el Fondo de Inversión, representa una reducción del rendimiento total que recibiría por su participación en el propio Fondo.

Algunos prestadores de servicios pueden establecer acuerdos con el Fondo de Inversión y ofrecerle descuentos por sus servicios. Para conocer de su existencia y el posible beneficio para usted, pregunte con su distribuidor.

El prospecto de información contiene un mayor detalle de los conflictos de intereses a los que pudiera estar sujeto cualquier prestador de servicios del Fondo de Inversión.

POLÍTICAS DE COMPRA-VENTA DE ACCIONES

Plazo mínimo de permanencia	No tiene.	Liquidez	Diaria
Recepción de órdenes	Días hábiles nacionales, de lunes a viernes	Horario	9:00 a 12:00
Límites de recompra	El 10% de los activos netos el día de la operación.	Ejecución de operaciones	Mismo día de solicitud
Diferencial	Se podrán aplicar en un rango de 0%-100% del precio	Liquidación de operaciones	24 horas después de la solicitud
Límite de tenencia por inversionista	Ningún inversionista, podrá ser propietario directa o indirectamente del 75% (setenta y cinco) o más del capital pagado del Fondo.		

El Fondo de Inversión ante condiciones desordenadas del mercado u operaciones inusuales podrá aplicar al precio de valuación de sus acciones, el diferencial que haya determinado previamente, a favor de quienes permanecen en el Fondo de Inversión.

PRESTADORES DE SERVICIOS

Operadora	BNP Paribas Asset Management México, S.A. de C.V., Sociedad Operadora de Fondos de Inversión
Distribuidor(es)	BNP Paribas Asset Management México, S.A. de C.V., Sociedad Operadora de Fondos de Inversión Actinver Casa de Bolsa, S.A. de C.V., Grupo Financiero Actinver
Valuadora	Operadora COVAF, S.A. de C.V., Sociedad Operadora Limitada de Fondos de Inversión
Calificadora	N. A.

ATENCIÓN AL INVERSIONISTA

Dirección	Paseo de las Palmas 405, piso 6
Teléfono	(55) 5003 9930
Horario	8:30 a 18:00

PÁGINA ELECTRÓNICO

Operadora	https://www.bnpparibas-am.com.mx/
Distribuidor(es)	https://www.bnpparibas-am.com/ https://www.actinver.com/web/actinver/casa-de-bolsa

ADVERTENCIAS

Las inversiones realizadas en el Fondo de Inversión no se encuentran protegidas ni garantizadas por el Gobierno Federal ni las entidades de la administración pública paraestatal.

La autorización de los prospectos de información al público inversionista no implica certificación sobre la bondad de las acciones que emitan o sobre la solvencia, liquidez, calidad crediticia o desempeño futuro de los Fondos, ni de los Activos Objeto de Inversión que conforman su cartera.

Ningún intermediario financiero, apoderado para celebrar operaciones con el público o cualquier persona, está autorizado para proporcionar información o hacer declaración alguna adicional al contenido del documento con información clave para la inversión, por lo que deberán entenderse como no autorizadas por el Fondo de Inversión.

En caso de requerir mayor detalle relativo al Fondo de Inversión, consulte el prospecto de información, que puede encontrar en la página electrónica de la Operadora y/o las páginas de las demás sociedades o entidades que distribuyan el Fondo de Inversión.

El presente Documento y el prospecto de información son los únicos documentos de venta que reconoce el Fondo de Inversión como válidos.

DOCUMENTO CON INFORMACIÓN CLAVE PARA LA INVERSIÓN
BNPP 7, S.A. de C.V., Fondo de Inversión de Renta Variable
administrado por BNP Paribas Asset Management México, S.A. de C.V., Sociedad Operadora de Fondos de Inversión

CATEGORÍA	TIPO	CLAVE DE PIZARRA	SERIE	CALIFICACIÓN	FECHA DE AUTORIZACIÓN	POSIBLES ADQUIRIENTES	MONTOS LÍMITE DE INVERSIÓN
Discrecional - RVDIS	Renta Variable	BNPP-80	M30	N. A.	31-may-24	Personas morales	MÍNIMO: N.A. MÁXIMO: N.A.

IMPORTANTE:
El valor de un Fondo de Inversión, cualquiera que sea su política de inversión, está sujeta a la fluctuación de los mercados, por lo que el inversionista puede tener ganancias y pérdidas.

OBJETIVO:
 El objetivo de los Fondos Ciclos de Vida es ofrecer un vehículo de inversión destinado al cumplimiento de diversos objetivos a lo largo del tiempo, particularmente ahorro para el retiro. La estrategia del Fondo será por objetivo de rendimiento. El objetivo del Fondo BNPP-80 es obtener un rendimiento acorde a su horizonte de inversión y superar la base de referencia. El Fondo BNPP-80 es un Fondo rebalanceable que inicia con una estrategia objetivo de 47.5% en renta variable que va haciéndose más conservadora conforme se acerca a su fecha objetivo de inversión en el cuarto trimestre de 2046; cuando se venderán las acciones del inversionista en este Fondo y se comprarán acciones del Fondo BNPP-50. Para lograr su objetivo, el Fondo tomará sub y sobreexposición a diferentes clases de activos en directo o a través de mecanismos de inversión colectiva. Se recomienda un plazo mínimo de 3 años para percibir los resultados de la estrategia.

INFORMACIÓN RELEVANTE:
 Fondo recomendado para inversionistas pequeños, medianos y grandes que busquen inversiones de alto riesgo con un horizonte de largo plazo acorde al cumplimiento de sus objetivos particulares.
 "Los Fondos de Inversión, no cuentan con asamblea de accionistas, consejo de administración o comisario:
 • Las funciones de la asamblea de accionistas, así como las actividades del consejo de administración están encomendadas a BNP Paribas Asset Management México, S.A. de C.V., Sociedad Operadora de Fondos de Inversión.
 • La vigilancia del Fondo de Inversión está asignada al contralor normativo de dicha sociedad operadora".

VALOR EN RIESGO:
 El Valor en Riesgo (VaR) de la cartera de inversión respecto de sus activos netos es de: 0.96% con una probabilidad de 95%. La pérdida que en un escenario pesimista (5 en 100 veces) puede enfrentar el Fondo de Inversión en un lapso de un día, es de 9.6 pesos por cada 1,000 invertidos. (Este dato es sólo una estimación válida en condiciones normales del mercado. Las pérdidas podrían ser mayores, incluso por el monto total de la inversión realizada.)

DESEMPEÑO HISTÓRICO:
Serie: M30
 Base de referencia: 4.44% FTSE-PIP Fondo-G + 4.15%FTSE-PIP Fix1A + 5.53% FTSE-PIP Fix3A + 6.21% FTSE-PIP Fix5A + 3.48% FTSE-PIP Fix10A + 1.59% FTSE-PIP Fix20A + 14.9% FTSE-PIP Real3A + 11.14% FTSE-PIP Real5A + 6.68% FTSE-PIP Real10A + 3.38% FTSE-PIP Real20A + 19.57% MSCI ACWI + 13.8% IPC + 3.4% Dow Jones U.S. Real Estate Index + 1.7% S&P GSCI Total Return Index, neto de gastos y comisiones del Fondo; que se rebalanceará en el cuarto trimestre de 2024 y cada 2 años hasta el 2046.

TABLA DE RENDIMIENTOS EFECTIVOS						
BNPP-80 M30	Último Mes	Últimos 3 meses	Últimos 12 meses	2023	2022	2021
Rend Bruto						
Rend Neto						
Tasa libre de riesgo	0.83%	2.53%	11.41%	11.71%	7.71%	
Base de Referencia				8.45%	-4.93%	

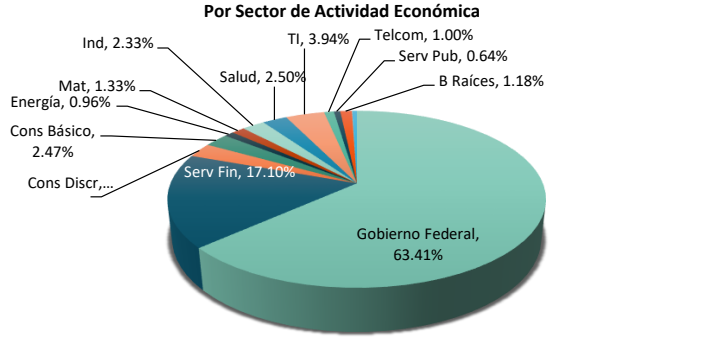
El rendimiento neto es después de comisiones y el que obtuvo el inversionista en el periodo.
 La tasa libre de riesgo es la tasa de Cetes de 28 días.
El desempeño del Fondo de Inversión en el pasado no es indicativo del desempeño que la inversión tendrá en el futuro

REGIMEN Y POLÍTICA DE INVERSIÓN:
 a) Estrategia de inversión activa.
 b) Los principales límites sobre los activos del Fondo, ya sea en directo o a través de mecanismos de inversión colectiva, son los siguientes: entre 15% y 98% en valores de deuda; entre 2% y 85% en valores de renta variable; entre 15% y 98% en valores emitidos o avalados por el Gobierno Federal Mexicano; máximo 25% en banca de desarrollo local; máximo 15% en empresas productivas del Estado; máximo 15% en Estados o Municipios; máximo 30% en corporativos o bancarios; máximo 15% en valores respaldados por activos; máximo 71% en instrumentos denominados en UDIs; máximo 10% en depósitos de dinero; máximo 30% en reportos; máximo 30% en préstamo de valores; mínimo 35% en valores de fácil realización, máximo 3% en FIBRAS, máximo 5% en REITS, máximo 3% en bienes básicos (commodities).
 c) Política de inversión: aprovechar oportunidades de mercado tomando posiciones que difieran de su portafolio de referencia. A través de análisis fundamental se buscarán aquellas emisiones que tengan mejores perspectivas de rendimiento en función a su propio riesgo. Se operará en el mercado local y/o global.
 d) Base de referencia: 4.44% FTSE-PIP Fondo-G + 4.15%FTSE-PIP Fix1A + 5.53% FTSE-PIP Fix3A + 6.21% FTSE-PIP Fix5A + 3.48% FTSE-PIP Fix10A + 1.59% FTSE-PIP Fix20A + 14.9% FTSE-PIP Real3A + 11.14% FTSE-PIP Real5A + 6.68% FTSE-PIP Real10A + 3.38% FTSE-PIP Real20A + 19.57% MSCI ACWI + 13.8% IPC + 3.4% Dow Jones U.S. Real Estate Index + 1.7% S&P GSCI Total Return Index, neto de gastos y comisiones del Fondo; que se rebalanceará en el cuarto trimestre de 2024 y cada 2 años hasta el 2046.
 e) El Fondo de Inversión podrá invertir hasta el 100% en Fondos de Inversión administrados por la Operadora. Se podrá invertir en instrumentos emitidos por empresas del Grupo Empresarial de la Operadora.
 f) El Fondo de Inversión podrá realizar operaciones de préstamo de valores y no invertirá en instrumentos financieros derivados.
 g) El Fondo de Inversión no invertirá en Valores Estructurados. Se podrá invertir en valores respaldados por activos o certificados bursátiles fiduciarios; siempre que sus flujos esperados sean más que suficientes para recuperar el monto invertido.

COMPOSICIÓN DE LA CARTERA DE INVERSIÓN:

PRINCIPALES INVERSIONES AL MES DE DICIEMBRE DE 2024						
No.	CLAVE DE PIZARRA	EMISORA	NOMBRE	TIPO	MONTO (MILES)	% TOTAL
1	S_UDIBONO_281130	SHCP	DEUDA GUBER	DEUDA	66,056.07	17.83
2	M_BONOS_290531	SHCP	DEUDA GUBER	DEUDA	49,154.97	13.27
3	S2_BNPP-RV_BE0	BNPP-RV	FONDO RV LOCAL	RENTA VAR.	46,901.31	12.66
4	S_UDIBONO_261203	SHCP	DEUDA GUBER	DEUDA	46,166.17	12.46
5	1ISP_IVV_*	IVV	ETF GLOBAL	RENTA VAR.	40,899.96	11.04
6	LF_BONDES_291004	SHCP	DEUDA GUBER	REPORTO	40,451.51	10.92
7	S_UDIBONO_311127	SHCP	DEUDA GUBER	DEUDA	15,991.11	4.32
8	1ISP_VGK_*	VGK	ETF GLOBAL	RENTA VAR.	14,085.43	3.80
9	1ISP_VVO_*	VVO	ETF RV EMERGENTE	RENTA VAR.	11,201.74	3.02
10	S_UDIBONO_340824	SHCP	DEUDA GUBER	DEUDA	9,311.50	2.51
TOTAL CARTERA					370,459.06	100

* La cartera no tiene ninguna estrategia de inversión temporal.



COMISIONES Y REMUNERACIONES POR LA PRESTACIÓN DE SERVICIOS

COMISIONES PAGADAS DIRECTAMENTE POR EL CLIENTE (ANUALES)

CONCEPTO	SERIE M30		SERIE MAS REPRESENTATIVA (BE1)	
	%	\$	%	\$
	Incumplimiento plazo mínimo de permanencia	0.00%	\$0.00	0.00%
Incumplimiento saldo mínimo de inversión	0.00%	\$0.00	0.00%	\$0.00
Compra de acciones	0.00%	\$0.00	0.00%	\$0.00
Venta de acciones	0.00%	\$0.00	0.00%	\$0.00
Servicio por asesoría	0.00%	\$0.00	0.00%	\$0.00
Servicio de custodia de acciones	0.00%	\$0.00	0.00%	\$0.00
Servicio de administración de acciones	0.00%	\$0.00	0.00%	\$0.00
Otras	0.00%	\$0.00	0.00%	\$0.00
Total	0.00%	\$0.00	0.00%	\$0.00

* Monto por cada \$1,000 invertidos

COMISIONES PAGADAS POR EL Fondo de Inversión

CONCEPTO	SERIE M30		SERIE MAS REPRESENTATIVA (BE1)	
	%	\$	%	\$
	Administración de activos	0.35%	\$3.50	0.29%
Administración de activos sobre desempeño	0.00%	\$0.00	0.00%	\$0.00
Distribución de acciones	0.90%	\$9.00	0.00%	\$0.00
Valuación de acciones	0.00%	\$0.00	0.00%	\$0.00
Depósito de acciones del Fondo	0.00%	\$0.00	0.00%	\$0.00
Depósito de valores	0.00%	\$0.00	0.00%	\$0.00
Contabilidad	0.00%	\$0.00	0.00%	\$0.00
Otras	0.00%	\$0.00	0.00%	\$0.00
Total	1.25%	\$12.50	0.29%	\$2.90

* Monto por cada \$1,000 invertidos

INFORMACIÓN SOBRE COMISIONES Y REMUNERACIONES

Las comisiones por compra y venta de acciones pueden disminuir el monto total de su inversión. Esto implica que usted recibiría un monto menor después de una operación. Lo anterior, junto con las comisiones pagadas por el Fondo de Inversión, representa una reducción del rendimiento total que recibiría por su participación en el propio Fondo.

Algunos prestadores de servicios pueden establecer acuerdos con el Fondo de Inversión y ofrecerle descuentos por sus servicios. Para conocer de su existencia y el posible beneficio para usted, pregunte con su distribuidor.

El prospecto de información contiene un mayor detalle de los conflictos de intereses a los que pudiera estar sujeto cualquier prestador de servicios del Fondo de Inversión.

POLÍTICAS DE COMPRA-VENTA DE ACCIONES

Plazo mínimo de permanencia	No tiene.	Liquidez	Diaria
Recepción de órdenes	Días hábiles nacionales, de lunes a viernes	Horario	9:00 a 12:00
Límites de recompra	El 10% de los activos netos el día de la operación.	Ejecución de operaciones	Mismo día de solicitud
Diferencial	Se podrán aplicar en un rango de 0%-100% del precio	Liquidación de operaciones	24 horas después de la solicitud
Límite de tenencia por inversionista	Ningún inversionista, podrá ser propietario directa o indirectamente del 75% (setenta y cinco) o más del capital pagado del Fondo.		

El Fondo de Inversión ante condiciones desordenadas del mercado u operaciones inusuales podrá aplicar al precio de valuación de sus acciones, el diferencial que haya determinado previamente, a favor de quienes permanecen en el Fondo de Inversión.

PRESTADORES DE SERVICIOS

Operadora	BNP Paribas Asset Management México, S.A. de C.V., Sociedad Operadora de Fondos de Inversión
Distribuidor(es)	BNP Paribas Asset Management México, S.A. de C.V., Sociedad Operadora de Fondos de Inversión Actinver Casa de Bolsa, S.A. de C.V., Grupo Financiero Actinver
Valuadora	Operadora COVAF, S.A. de C.V., Sociedad Operadora Limitada de Fondos de Inversión
Calificadora	N. A.

ATENCIÓN AL INVERSIONISTA

Dirección	Paseo de las Palmas 405, piso 6
Teléfono	(55) 5003 9930
Horario	8:30 a 18:00

PÁGINA ELECTRÓNICO

Operadora	https://www.bnpparibas-am.com.mx/
Distribuidor(es)	https://www.bnpparibas-am.com.mx/ https://www.actinver.com/web/actinver/casa-de-bolsa

ADVERTENCIAS

Las inversiones realizadas en el Fondo de Inversión no se encuentran protegidas ni garantizadas por el Gobierno Federal ni las entidades de la administración pública paraestatal. La autorización de los prospectos de información al público inversionista no implica certificación sobre la bondad de las acciones que emitan o sobre la solvencia, liquidez, calidad crediticia o desempeño futuro de los Fondos, ni de los Activos Objeto de Inversión que conforman su cartera. Ningún intermediario financiero, apoderado para celebrar operaciones con el público o cualquier persona, está autorizado para proporcionar información o hacer declaración alguna adicional al contenido del documento con información clave para la inversión, por lo que deberán entenderse como no autorizadas por el Fondo de Inversión. En caso de requerir mayor detalle relativo al Fondo de Inversión, consulte el prospecto de información, que puede encontrar en la página electrónica de la Operadora y/o las páginas de las demás sociedades o entidades que distribuyan el Fondo de Inversión. El presente Documento y el prospecto de información son los únicos documentos de venta que reconoce el Fondo de Inversión como válidos.

DOCUMENTO CON INFORMACIÓN CLAVE PARA LA INVERSIÓN
BNPP 7, S.A. de C.V., Fondo de Inversión de Renta Variable
administrado por BNP Paribas Asset Management México, S.A. de C.V., Sociedad Operadora de Fondos de Inversión

CATEGORÍA	TIPO	CLAVE DE PIZARRA	SERIE	CALIFICACIÓN	FECHA DE AUTORIZACIÓN	POSIBLES ADQUIRIENTES	MONTOS LÍMITE DE INVERSIÓN
Discrecional - RVDIS	Renta Variable	BNPP-80	B10X	N. A.	31-may-24	Personas extranjeras	MÍNIMO: N.A. MÁXIMO: N.A.

IMPORTANTE:

El valor de un Fondo de Inversión, cualquiera que sea su política de inversión, está sujeta a la fluctuación de los mercados, por lo que el inversionista puede tener ganancias y pérdidas.

OBJETIVO:

El objetivo de los Fondos Ciclos de Vida es ofrecer un vehículo de inversión destinado al cumplimiento de diversos objetivos a lo largo del tiempo, particularmente ahorro para el retiro. La estrategia del Fondo será por objetivo de rendimiento. El objetivo del Fondo BNPP-80 es obtener un rendimiento acorde a su horizonte de inversión y superar la base de referencia. El Fondo BNPP-80 es un Fondo rebalanceable que inicia con una estrategia objetivo de 47.5% en renta variable que va haciéndose más conservadora conforme se acerca a su fecha objetivo de inversión en el cuarto trimestre de 2046; cuando se venderán las acciones del inversionista en este Fondo y se comprarán acciones del Fondo BNPP-50. Para lograr su objetivo, el Fondo tomará sub y sobreexposición a diferentes clases de activos en directo o a través de mecanismos de inversión colectiva. Se recomienda un plazo mínimo de 3 años para percibir los resultados de la estrategia.

INFORMACIÓN RELEVANTE:

Fondo recomendado para inversionistas pequeños, medianos y grandes que busquen inversiones de alto riesgo con un horizonte de largo plazo acorde al cumplimiento de sus objetivos particulares.
 "Los Fondos de Inversión, no cuentan con asamblea de accionistas, consejo de administración o comisario:
 • Las funciones de la asamblea de accionistas, así como las actividades del consejo de administración están encomendadas a BNP Paribas Asset Management México, S.A. de C.V., Sociedad Operadora de Fondos de Inversión.
 • La vigilancia del Fondo de Inversión está asignada al contralor normativo de dicha sociedad operadora".

VALOR EN RIESGO:

El Valor en Riesgo (VaR) de la cartera de inversión respecto de sus activos netos es de: 0.96% con una probabilidad de 95%. La pérdida que en un escenario pesimista (5 en 100 veces) puede enfrentar el Fondo de Inversión en un lapso de un día, es de 9.6 pesos por cada 1,000 invertidos. (Este dato es sólo una estimación válida en condiciones normales del mercado. Las pérdidas podrían ser mayores, incluso por el monto total de la inversión realizada.)

DESEMPEÑO HISTÓRICO:

Serie: B10X

Base de referencia: 4.44% FTSE-PIP Fondo-G + 4.15%FTSE-PIP Fix1A + 5.53% FTSE-PIP Fix3A + 6.21% FTSE-PIP Fix5A + 3.48% FTSE-PIP Fix10A + 1.59% FTSE-PIP Fix20A + 14.9% FTSE-PIP Real3A + 11.14% FTSE-PIP Real5A + 6.68% FTSE-PIP Real10A + 3.38% FTSE-PIP Real20A + 19.57% MSCI ACWI + 13.8% IPC + 3.4% Dow Jones U.S. Real Estate Index + 1.7% S&P GSCI Total Return Index, neto de gastos y comisiones del Fondo; que se rebalanceará en el cuarto trimestre de 2024 y cada 2 años hasta el 2046.

TABLA DE RENDIMIENTOS EFECTIVOS						
BNPP-80 B10X	Último Mes	Últimos 3 meses	Últimos 12 meses	2023	2022	2021
Rend Bruto						
Rend Neto						
Tasa libre de riesgo	0.83%	2.53%	11.41%	11.71%	7.71%	
Base de Referencia				8.45%	-4.93%	

El rendimiento neto es después de comisiones y el que obtuvo el inversionista en el periodo.

La tasa libre de riesgo es la tasa de Cetes de 28 días.

El desempeño del Fondo de Inversión en el pasado no es indicativo del desempeño que la inversión tendrá en el futuro

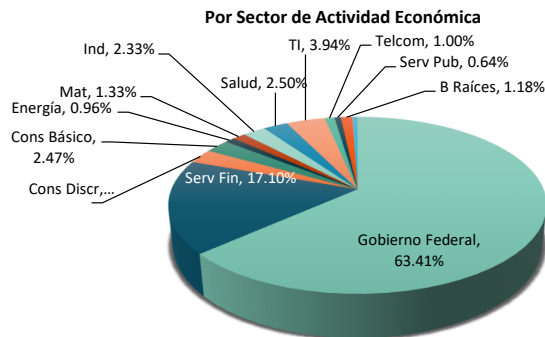
REGIMEN Y POLÍTICA DE INVERSIÓN:

- a) Estrategia de inversión activa.
 b) Los principales límites sobre los activos del Fondo, ya sea en directo o a través de mecanismos de inversión colectiva, son los siguientes: entre 15% y 98% en valores de deuda; entre 2% y 85% en valores de renta variable; entre 15% y 98% en valores emitidos o avalados por el Gobierno Federal Mexicano; máximo 25% en banca de desarrollo local; máximo 15% en empresas productivas del Estado; máximo 15% en Estados o Municipios; máximo 30% en corporativos o bancarios; máximo 15% en valores respaldados por activos; máximo 71% en instrumentos denominados en UDIs; máximo 10% en depósitos de dinero; máximo 30% en reportos; máximo 30% en préstamo de valores; mínimo 35% en valores de fácil realización, máximo 3% en FIBRAS, máximo 5% en REITS, máximo 3% en bienes básicos (commodities).
 c) Política de inversión: aprovechar oportunidades de mercado tomando posiciones que difieran de su portafolio de referencia. A través de análisis fundamental se buscarán aquellas emisiones que tengan mejores perspectivas de rendimiento en función a su propio riesgo. Se operará en el mercado local y/o global.
 d) Base de referencia: 4.44% FTSE-PIP Fondo-G + 4.15%FTSE-PIP Fix1A + 5.53% FTSE-PIP Fix3A + 6.21% FTSE-PIP Fix5A + 3.48% FTSE-PIP Fix10A + 1.59% FTSE-PIP Fix20A + 14.9% FTSE-PIP Real3A + 11.14% FTSE-PIP Real5A + 6.68% FTSE-PIP Real10A + 3.38% FTSE-PIP Real20A + 19.57% MSCI ACWI + 13.8% IPC + 3.4% Dow Jones U.S. Real Estate Index + 1.7% S&P GSCI Total Return Index, neto de gastos y comisiones del Fondo; que se rebalanceará en el cuarto trimestre de 2024 y cada 2 años hasta el 2046.
 e) El Fondo de Inversión podrá invertir hasta el 100% en Fondos de Inversión administrados por la Operadora. Se podrá invertir en instrumentos emitidos por empresas del Grupo Empresarial de la Operadora.
 f) El Fondo de Inversión podrá realizar operaciones de préstamo de valores y no invertirá en instrumentos financieros derivados.
 g) El Fondo de Inversión no invertirá en Valores Estructurados. Se podrá invertir en valores respaldados por activos o certificados bursátiles fiduciarios; siempre que sus flujos esperados sean más que suficientes para recuperar el monto invertido.

COMPOSICIÓN DE LA CARTERA DE INVERSIÓN:

PRINCIPALES INVERSIONES AL MES DE DICIEMBRE DE 2024						
No.	CLAVE DE PIZARRA	EMISORA	NOMBRE	TIPO	MONTO (MILES)	% TOTAL
1	S_UDIBONO_281130	SHCP	DEUDA GUBER	DEUDA	66,056.07	17.83
2	M_BONOS_290531	SHCP	DEUDA GUBER	DEUDA	49,154.97	13.27
3	S2_BNPP-RV_BE0	BNPP-RV	FONDO RV LOCAL	RENTA VAR.	46,901.31	12.66
4	S_UDIBONO_261203	SHCP	DEUDA GUBER	DEUDA	46,166.17	12.46
5	1ISP_IVV_*	IVV	ETF GLOBAL	RENTA VAR.	40,899.96	11.04
6	LF_BONDES_291004	SHCP	DEUDA GUBER	REPORTO	40,451.51	10.92
7	S_UDIBONO_311127	SHCP	DEUDA GUBER	DEUDA	15,991.11	4.32
8	1ISP_VGK_*	VGK	ETF GLOBAL	RENTA VAR.	14,085.43	3.80
9	1ISP_VVO_*	VVO	ETF RV EMERGENTE	RENTA VAR.	11,201.74	3.02
10	S_UDIBONO_340824	SHCP	DEUDA GUBER	DEUDA	9,311.50	2.51
TOTAL CARTERA					370,459.06	100

* La cartera no tiene ninguna estrategia de inversión temporal.



COMISIONES Y REMUNERACIONES POR LA PRESTACIÓN DE SERVICIOS

COMISIONES PAGADAS DIRECTAMENTE POR EL CLIENTE (ANUALES)

CONCEPTO	SERIE B10X		SERIE MAS REPRESENTATIVA (BE1)	
	%	\$	%	\$
	Incumplimiento plazo mínimo de permanencia	0.00%	\$0.00	0.00%
Incumplimiento saldo mínimo de inversión	0.00%	\$0.00	0.00%	\$0.00
Compra de acciones	0.00%	\$0.00	0.00%	\$0.00
Venta de acciones	0.00%	\$0.00	0.00%	\$0.00
Servicio por asesoría	0.00%	\$0.00	0.00%	\$0.00
Servicio de custodia de acciones	0.00%	\$0.00	0.00%	\$0.00
Servicio de administración de acciones	0.00%	\$0.00	0.00%	\$0.00
Otras	0.00%	\$0.00	0.00%	\$0.00
Total	0.00%	\$0.00	0.00%	\$0.00

* Monto por cada \$1,000 invertidos

COMISIONES PAGADAS POR EL Fondo de Inversión

CONCEPTO	SERIE B10X		SERIE MAS REPRESENTATIVA (BE1)	
	%	\$	%	\$
	Administración de activos	0.29%	\$2.90	0.29%
Administración de activos sobre desempeño	0.00%	\$0.00	0.00%	\$0.00
Distribución de acciones	0.00%	\$0.00	0.00%	\$0.00
Valuación de acciones	0.00%	\$0.00	0.00%	\$0.00
Depósito de acciones del Fondo	0.00%	\$0.00	0.00%	\$0.00
Depósito de valores	0.00%	\$0.00	0.00%	\$0.00
Contabilidad	0.00%	\$0.00	0.00%	\$0.00
Otras	0.00%	\$0.00	0.00%	\$0.00
Total	0.29%	\$2.90	0.29%	\$2.90

* Monto por cada \$1,000 invertidos

INFORMACIÓN SOBRE COMISIONES Y REMUNERACIONES

Las comisiones por compra y venta de acciones pueden disminuir el monto total de su inversión. Esto implica que usted recibiría un monto menor después de una operación. Lo anterior, junto con las comisiones pagadas por el Fondo de Inversión, representa una reducción del rendimiento total que recibiría por su participación en el propio Fondo.

Algunos prestadores de servicios pueden establecer acuerdos con el Fondo de Inversión y ofrecerle descuentos por sus servicios. Para conocer de su existencia y el posible beneficio para usted, pregunte con su distribuidor.

El prospecto de información contiene un mayor detalle de los conflictos de intereses a los que pudiera estar sujeto cualquier prestador de servicios del Fondo de Inversión.

POLÍTICAS DE COMPRA-VENTA DE ACCIONES

Plazo mínimo de permanencia	No tiene.	Liquidez	Diaria
Recepción de órdenes	Días hábiles nacionales, de lunes a viernes	Horario	9:00 a 12:00
Límites de recompra	El 10% de los activos netos el día de la operación.	Ejecución de operaciones	Mismo día de solicitud
Diferencial	Se podrán aplicar en un rango de 0%-100% del precio	Liquidación de operaciones	24 horas después de la solicitud
Límite de tenencia por inversionista	Ningún inversionista, podrá ser propietario directa o indirectamente del 75% (setenta y cinco) o más del capital pagado del Fondo.		

El Fondo de Inversión ante condiciones desordenadas del mercado u operaciones inusuales podrá aplicar al precio de valuación de sus acciones, el diferencial que haya determinado previamente, a favor de quienes permanecen en el Fondo de Inversión.

PRESTADORES DE SERVICIOS

Operadora	BNP Paribas Asset Management México, S.A. de C.V., Sociedad Operadora de Fondos de Inversión
Distribuidor(es)	BNP Paribas Asset Management México, S.A. de C.V., Sociedad Operadora de Fondos de Inversión Actinver Casa de Bolsa, S.A. de C.V., Grupo Financiero Actinver
Valuadora	Operadora COVAF, S.A. de C.V., Sociedad Operadora Limitada de Fondos de Inversión
Calificadora	N. A.

ATENCIÓN AL INVERSIONISTA

Dirección	Paseo de las Palmas 405, piso 6
Teléfono	(55) 5003 9930
Horario	8:30 a 18:00

PÁGINA ELECTRÓNICO

Operadora	https://www.bnpparibas-am.com.mx/
Distribuidor(es)	https://www.bnpparibas-am.com.mx/ https://www.actinver.com/web/actinver/casa-de-bolsa

ADVERTENCIAS

Las inversiones realizadas en el Fondo de Inversión no se encuentran protegidas ni garantizadas por el Gobierno Federal ni las entidades de la administración pública paraestatal. La autorización de los prospectos de información al público inversionista no implica certificación sobre la bondad de las acciones que emitan o sobre la solvencia, liquidez, calidad crediticia o desempeño futuro de los Fondos, ni de los Activos Objeto de Inversión que conforman su cartera. Ningún intermediario financiero, apoderado para celebrar operaciones con el público o cualquier persona, está autorizado para proporcionar información o hacer declaración alguna adicional al contenido del documento con información clave para la inversión, por lo que deberán entenderse como no autorizadas por el Fondo de Inversión. En caso de requerir mayor detalle relativo al Fondo de Inversión, consulte el prospecto de información, que puede encontrar en la página electrónica de la Operadora y/o las páginas de las demás sociedades o entidades que distribuyan el Fondo de Inversión. El presente Documento y el prospecto de información son los únicos documentos de venta que reconoce el Fondo de Inversión como válidos.

DOCUMENTO CON INFORMACIÓN CLAVE PARA LA INVERSIÓN

BNPP 7, S.A. de C.V., Fondo de Inversión de Renta Variable

administrado por BNP Paribas Asset Management México, S.A. de C.V., Sociedad Operadora de Fondos de Inversión

CATEGORÍA	TIPO	CLAVE DE PIZARRA	SERIE	CALIFICACIÓN	FECHA DE AUTORIZACIÓN	POSIBLES ADQUIRIENTES	MONTO LÍMITE DE INVERSIÓN
Discrecional - RVDIS	Renta Variable	BNPP-80	B20X	N. A.	31-may-24	Personas extranjeras	MÍNIMO: N.A. MÁXIMO: N.A.

IMPORTANTE:

El valor de un Fondo de Inversión, cualquiera que sea su política de inversión, está sujeta a la fluctuación de los mercados, por lo que el inversionista puede tener ganancias y pérdidas.

OBJETIVO:

El objetivo de los Fondos Ciclos de Vida es ofrecer un vehículo de inversión destinado al cumplimiento de diversos objetivos a lo largo del tiempo, particularmente ahorro para el retiro. La estrategia del Fondo será por objetivo de rendimiento. El objetivo del Fondo BNPP-80 es obtener un rendimiento acorde a su horizonte de inversión y superar la base de referencia. El Fondo BNPP-80 es un Fondo rebalanceable que inicia con una estrategia objetivo de 47.5% en renta variable que va haciéndose más conservadora conforme se acerca a su fecha objetivo de inversión en el cuarto trimestre de 2046; cuando se venderán las acciones del inversionista en este Fondo y se comprarán acciones del Fondo BNPP-50. Para lograr su objetivo, el Fondo tomará sub y sobreexposición a diferentes clases de activos en directo o a través de mecanismos de inversión colectiva. Se recomienda un plazo mínimo de 3 años para percibir los resultados de la estrategia.

INFORMACIÓN RELEVANTE:

Fondo recomendado para inversionistas pequeños, medianos y grandes que busquen inversiones de alto riesgo con un horizonte de largo plazo acorde al cumplimiento de sus objetivos particulares.

"Los Fondos de Inversión, no cuentan con asamblea de accionistas, consejo de administración o comisario:

- Las funciones de la asamblea de accionistas, así como las actividades del consejo de administración están encomendadas a BNP Paribas Asset Management México, S.A. de C.V., Sociedad Operadora de Fondos de Inversión.
- La vigilancia del Fondo de Inversión está asignada al contralor normativo de dicha sociedad operadora".

VALOR EN RIESGO:

El Valor en Riesgo (VaR) de la cartera de inversión respecto de sus activos netos es de: 0.96% con una probabilidad de 95%. La pérdida que en un escenario pesimista (5 en 100 veces) puede enfrentar el Fondo de Inversión en un lapso de un día, es de 9.6 pesos por cada 1,000 invertidos. (Este dato es sólo una estimación válida en condiciones normales del mercado. Las pérdidas podrían ser mayores, incluso por el monto total de la inversión realizada.)

DESEMPEÑO HISTÓRICO:**Serie: B20X**

Base de referencia: 4.44% FTSE-PiP Fondo-G + 4.15%FTSE-PiP Fix1A + 5.53% FTSE-PiP Fix3A + 6.21% FTSE-PiP Fix5A + 3.48% FTSE-PiP Fix10A + 1.59% FTSE-PiP Fix20A + 14.9% FTSE-PiP Real3A + 11.14% FTSE-PiP Real5A + 6.68% FTSE-PiP Real10A + 3.38% FTSE-PiP Real20A + 19.57% MSCI ACWI + 13.8% IPC + 3.4% Dow Jones U.S. Real Estate Index + 1.7% S&P GSCI Total Return Index, neto de gastos y comisiones del Fondo; que se rebalanceará en el cuarto trimestre de 2024 y cada 2 años hasta el 2046.

TABLA DE RENDIMIENTOS EFECTIVOS

BNPP-80 B20X	Último Mes	Últimos 3 meses	Últimos 12 meses	2023	2022	2021
Rend Bruto						
Rend Neto						
Tasa libre de riesgo	0.83%	2.53%	11.41%	11.71%	7.71%	
Base de Referencia				8.45%	-4.93%	

El rendimiento neto es después de comisiones y el que obtuvo el inversionista en el periodo.

La tasa libre de riesgo es la tasa de Cetes de 28 días.

El desempeño del Fondo de Inversión en el pasado no es indicativo del desempeño que la inversión tendrá en el futuro

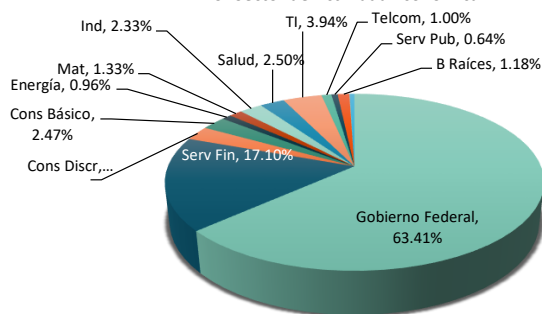
REGIMEN Y POLÍTICA DE INVERSIÓN:

- a) Estrategia de inversión activa.
- b) Los principales límites sobre los activos del Fondo, ya sea en directo o a través de mecanismos de inversión colectiva, son los siguientes: entre 15% y 98% en valores de deuda; entre 2% y 85% en valores de renta variable; entre 15% y 98% en valores emitidos o avalados por el Gobierno Federal Mexicano; máximo 25% en banca de desarrollo local; máximo 15% en empresas productivas del Estado; máximo 15% en Estados o Municipios; máximo 30% en corporativos o bancarios; máximo 15% en valores respaldados por activos; máximo 71% en instrumentos denominados en UDIs; máximo 10% en depósitos de dinero; máximo 30% en reportos; máximo 30% en préstamo de valores; mínimo 35% en valores de fácil realización, máximo 3% en FIBRAS, máximo 5% en REITS, máximo 3% en bienes básicos (commodities).
- c) Política de inversión: aprovechar oportunidades de mercado tomando posiciones que difieran de su portafolio de referencia. A través de análisis fundamental se buscarán aquellas emisiones que tengan mejores perspectivas de rendimiento en función a su propio riesgo. Se operará en el mercado local y/o global.
- d) Base de referencia: 4.44% FTSE-PiP Fondo-G + 4.15%FTSE-PiP Fix1A + 5.53% FTSE-PiP Fix3A + 6.21% FTSE-PiP Fix5A + 3.48% FTSE-PiP Fix10A + 1.59% FTSE-PiP Fix20A + 14.9% FTSE-PiP Real3A + 11.14% FTSE-PiP Real5A + 6.68% FTSE-PiP Real10A + 3.38% FTSE-PiP Real20A + 19.57% MSCI ACWI + 13.8% IPC + 3.4% Dow Jones U.S. Real Estate Index + 1.7% S&P GSCI Total Return Index, neto de gastos y comisiones del Fondo; que se rebalanceará en el cuarto trimestre de 2024 y cada 2 años hasta el 2046.
- e) El Fondo de Inversión podrá invertir hasta el 100% en Fondos de Inversión administrados por la Operadora. Se podrá invertir en instrumentos emitidos por empresas del Grupo Empresarial de la Operadora.
- f) El Fondo de Inversión podrá realizar operaciones de préstamo de valores y no invertirá en instrumentos financieros derivados.
- g) El Fondo de Inversión no invertirá en Valores Estructurados. Se podrá invertir en valores respaldados por activos o certificados bursátiles fiduciarios; siempre que sus flujos esperados sean más que suficientes para recuperar el monto invertido.

COMPOSICIÓN DE LA CARTERA DE INVERSIÓN:**PRINCIPALES INVERSIONES AL MES DE DICIEMBRE DE 2024**

No.	CLAVE DE PIZARRA	EMISORA	NOMBRE	TIPO	MONTO (MILES)	% TOTAL
1	S_UDIBONO_281130	SHCP	DEUDA GUBER	DEUDA	66,056.07	17.83
2	M_BONOS_290531	SHCP	DEUDA GUBER	DEUDA	49,154.97	13.27
3	S2_BNPP-RV_BE0	BNPP-RV	FONDO RV LOCAL	RENTA VAR.	46,901.31	12.66
4	S_UDIBONO_261203	SHCP	DEUDA GUBER	DEUDA	46,166.17	12.46
5	1ISP_IVV_*	IVV	ETF GLOBAL	RENTA VAR.	40,899.96	11.04
6	LF_BONDESF_291004	SHCP	DEUDA GUBER	REPORTO	40,451.51	10.92
7	S_UDIBONO_311127	SHCP	DEUDA GUBER	DEUDA	15,991.11	4.32
8	1ISP_VGK_*	VGK	ETF GLOBAL	RENTA VAR.	14,085.43	3.80
9	1ISP_VVO_*	VVO	ETF RV EMERGENTE	RENTA VAR.	11,201.74	3.02
10	S_UDIBONO_340824	SHCP	DEUDA GUBER	DEUDA	9,311.50	2.51
TOTAL CARTERA					370,459.06	100

* La cartera no tiene ninguna estrategia de inversión temporal.

Por Sector de Actividad Económica

COMISIONES Y REMUNERACIONES POR LA PRESTACIÓN DE SERVICIOS

COMISIONES PAGADAS DIRECTAMENTE POR EL CLIENTE (ANUALES)

CONCEPTO	SERIE B20X		SERIE MAS REPRESENTATIVA (BE1)	
	%	\$	%	\$
	Incumplimiento plazo mínimo de permanencia	0.00%	\$0.00	0.00%
Incumplimiento saldo mínimo de inversión	0.00%	\$0.00	0.00%	\$0.00
Compra de acciones	0.00%	\$0.00	0.00%	\$0.00
Venta de acciones	0.00%	\$0.00	0.00%	\$0.00
Servicio por asesoría	0.00%	\$0.00	0.00%	\$0.00
Servicio de custodia de acciones	0.00%	\$0.00	0.00%	\$0.00
Servicio de administración de acciones	0.00%	\$0.00	0.00%	\$0.00
Otras	0.00%	\$0.00	0.00%	\$0.00
Total	0.00%	\$0.00	0.00%	\$0.00

* Monto por cada \$1,000 invertidos

COMISIONES PAGADAS POR EL Fondo de Inversión

CONCEPTO	SERIE B20X		SERIE MAS REPRESENTATIVA (BE1)	
	%	\$	%	\$
	Administración de activos	0.75%	\$7.50	0.29%
Administración de activos sobre desempeño	0.00%	\$0.00	0.00%	\$0.00
Distribución de acciones	0.00%	\$0.00	0.00%	\$0.00
Valuación de acciones	0.00%	\$0.00	0.00%	\$0.00
Depósito de acciones del Fondo	0.00%	\$0.00	0.00%	\$0.00
Depósito de valores	0.00%	\$0.00	0.00%	\$0.00
Contabilidad	0.00%	\$0.00	0.00%	\$0.00
Otras	0.00%	\$0.00	0.00%	\$0.00
Total	0.75%	\$7.50	0.29%	\$2.90

* Monto por cada \$1,000 invertidos

INFORMACIÓN SOBRE COMISIONES Y REMUNERACIONES

Las comisiones por compra y venta de acciones pueden disminuir el monto total de su inversión. Esto implica que usted recibiría un monto menor después de una operación. Lo anterior, junto con las comisiones pagadas por el Fondo de Inversión, representa una reducción del rendimiento total que recibiría por su participación en el propio Fondo.

Algunos prestadores de servicios pueden establecer acuerdos con el Fondo de Inversión y ofrecerle descuentos por sus servicios. Para conocer de su existencia y el posible beneficio para usted, pregunte con su distribuidor.

El prospecto de información contiene un mayor detalle de los conflictos de intereses a los que pudiera estar sujeto cualquier prestador de servicios del Fondo de Inversión.

POLÍTICAS DE COMPRA-VENTA DE ACCIONES

Plazo mínimo de permanencia	No tiene.	Liquidez	Diaria
Recepción de órdenes	Días hábiles nacionales, de lunes a viernes	Horario	9:00 a 12:00
Límites de recompra	El 10% de los activos netos el día de la operación.	Ejecución de operaciones	Mismo día de solicitud
Diferencial	Se podrán aplicar en un rango de 0%-100% del precio	Liquidación de operaciones	24 horas después de la solicitud
Límite de tenencia por inversionista	Ningún inversionista, podrá ser propietario directa o indirectamente del 75% (setenta y cinco) o más del capital pagado del Fondo.		

El Fondo de Inversión ante condiciones desordenadas del mercado u operaciones inusuales podrá aplicar al precio de valuación de sus acciones, el diferencial que haya determinado previamente, a favor de quienes permanecen en el Fondo de Inversión.

PRESTADORES DE SERVICIOS

Operadora	BNP Paribas Asset Management México, S.A. de C.V., Sociedad Operadora de Fondos de Inversión
Distribuidor(es)	BNP Paribas Asset Management México, S.A. de C.V., Sociedad Operadora de Fondos de Inversión Actinver Casa de Bolsa, S.A. de C.V., Grupo Financiero Actinver
Valuadora	Operadora COVAF, S.A. de C.V., Sociedad Operadora Limitada de Fondos de Inversión
Calificadora	N. A.

ATENCIÓN AL INVERSIONISTA

Dirección	Paseo de las Palmas 405, piso 6
Teléfono	(55) 5003 9930
Horario	8:30 a 18:00

PÁGINA ELECTRÓNICO

Operadora	https://www.bnpparibas-am.com.mx/
Distribuidor(es)	https://www.bnpparibas-am.com/ https://www.actinver.com/web/actinver/casa-de-bolsa

ADVERTENCIAS

Las inversiones realizadas en el Fondo de Inversión no se encuentran protegidas ni garantizadas por el Gobierno Federal ni las entidades de la administración pública paraestatal.

La autorización de los prospectos de información al público inversionista no implica certificación sobre la bondad de las acciones que emitan o sobre la solvencia, liquidez, calidad crediticia o desempeño futuro de los Fondos, ni de los Activos Objeto de Inversión que conforman su cartera.

Ningún intermediario financiero, apoderado para celebrar operaciones con el público o cualquier persona, está autorizado para proporcionar información o hacer declaración alguna adicional al contenido del documento con información clave para la inversión, por lo que deberán entenderse como no autorizadas por el Fondo de Inversión.

En caso de requerir mayor detalle relativo al Fondo de Inversión, consulte el prospecto de información, que puede encontrar en la página electrónica de la Operadora y/o las páginas de las demás sociedades o entidades que distribuyan el Fondo de Inversión.

El presente Documento y el prospecto de información son los únicos documentos de venta que reconoce el Fondo de Inversión como válidos.

DOCUMENTO CON INFORMACIÓN CLAVE PARA LA INVERSIÓN

BNPP 7, S.A. de C.V., Fondo de Inversión de Renta Variable

administrado por BNP Paribas Asset Management México, S.A. de C.V., Sociedad Operadora de Fondos de Inversión

CATEGORÍA	TIPO	CLAVE DE PIZARRA	SERIE	CALIFICACIÓN	FECHA DE AUTORIZACIÓN	POSIBLES ADQUIRIENTES	MONTO LÍMITE DE INVERSIÓN
Discrecional - RVDIS	Renta Variable	BNPP-80	E10X	N. A.	31-may-24	Personas extranjeras no sujetas a retención	MÍNIMO: N.A. MÁXIMO: N.A.

IMPORTANTE:

El valor de un Fondo de Inversión, cualquiera que sea su política de inversión, está sujeta a la fluctuación de los mercados, por lo que el inversionista puede tener ganancias y pérdidas.

OBJETIVO:

El objetivo de los Fondos Ciclos de Vida es ofrecer un vehículo de inversión destinado al cumplimiento de diversos objetivos a lo largo del tiempo, particularmente ahorro para el retiro. La estrategia del Fondo será por objetivo de rendimiento. El objetivo del Fondo BNPP-80 es obtener un rendimiento acorde a su horizonte de inversión y superar la base de referencia. El Fondo BNPP-80 es un Fondo rebalanceable que inicia con una estrategia objetivo de 47.5% en renta variable que va haciéndose más conservadora conforme se acerca a su fecha objetivo de inversión en el cuarto trimestre de 2046; cuando se venderán las acciones del inversionista en este Fondo y se comprarán acciones del Fondo BNPP-50. Para lograr su objetivo, el Fondo tomará sub y sobreexposición a diferentes clases de activos en directo o a través de mecanismos de inversión colectiva. Se recomienda un plazo mínimo de 3 años para percibir los resultados de la estrategia.

INFORMACIÓN RELEVANTE:

Fondo recomendado para inversionistas pequeños, medianos y grandes que busquen inversiones de alto riesgo con un horizonte de largo plazo acorde al cumplimiento de sus objetivos particulares.

"Los Fondos de Inversión, no cuentan con asamblea de accionistas, consejo de administración o comisario:

- Las funciones de la asamblea de accionistas, así como las actividades del consejo de administración están encomendadas a BNP Paribas Asset Management México, S.A. de C.V., Sociedad Operadora de Fondos de Inversión.
- La vigilancia del Fondo de Inversión está asignada al contralor normativo de dicha sociedad operadora".

VALOR EN RIESGO:

El Valor en Riesgo (VaR) de la cartera de inversión respecto de sus activos netos es de: 0.96% con una probabilidad de 95%. La pérdida que en un escenario pesimista (5 en 100 veces) puede enfrentar el Fondo de Inversión en un lapso de un día, es de 9.6 pesos por cada 1,000 invertidos. (Este dato es sólo una estimación válida en condiciones normales del mercado. Las pérdidas podrían ser mayores, incluso por el monto total de la inversión realizada.)

DESEMPEÑO HISTÓRICO:**Serie: E10X**

Base de referencia: 4.44% FTSE-PIP Fondo-G + 4.15% FTSE-PIP Fix1A + 5.53% FTSE-PIP Fix3A + 6.21% FTSE-PIP Fix5A + 3.48% FTSE-PIP Fix10A + 1.59% FTSE-PIP Fix20A + 14.9% FTSE-PIP Real3A + 11.14% FTSE-PIP Real5A + 6.68% FTSE-PIP Real10A + 3.38% FTSE-PIP Real20A + 19.57% MSCI ACWI + 13.8% IPC + 3.4% Dow Jones U.S. Real Estate Index + 1.7% S&P GSCI Total Return Index, neto de gastos y comisiones del Fondo; que se rebalanceará en el cuarto trimestre de 2024 y cada 2 años hasta el 2046.

TABLA DE RENDIMIENTOS EFECTIVOS						
BNPP-80 E10X	Último Mes	Últimos 3 meses	Últimos 12 meses	2023	2022	2021
Rend Bruto						
Rend Neto						
Tasa libre de riesgo	0.83%	2.53%	11.41%	11.71%	7.71%	
Base de Referencia				8.45%	-4.93%	

El rendimiento neto es después de comisiones y el que obtuvo el inversionista en el periodo.

La tasa libre de riesgo es la tasa de Cetes de 28 días.

El desempeño del Fondo de Inversión en el pasado no es indicativo del desempeño que la inversión tendrá en el futuro

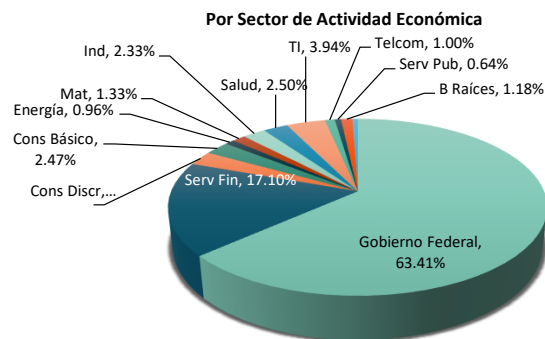
REGIMEN Y POLÍTICA DE INVERSIÓN:

- a) Estrategia de inversión activa.
- b) Los principales límites sobre los activos del Fondo, ya sea en directo o a través de mecanismos de inversión colectiva, son los siguientes: entre 15% y 98% en valores de deuda; entre 2% y 85% en valores de renta variable; entre 15% y 98% en valores emitidos o avalados por el Gobierno Federal Mexicano; máximo 25% en banca de desarrollo local; máximo 15% en empresas productivas del Estado; máximo 15% en Estados o Municipios; máximo 30% en corporativos o bancarios; máximo 15% en valores respaldados por activos; máximo 71% en instrumentos denominados en UDIs; máximo 10% en depósitos de dinero; máximo 30% en reportos; máximo 30% en préstamo de valores; mínimo 35% en valores de fácil realización, máximo 3% en FIBRAS, máximo 5% en REITS, máximo 3% en bienes básicos (commodities).
- c) Política de inversión: aprovechar oportunidades de mercado tomando posiciones que difieran de su portafolio de referencia. A través de análisis fundamental se buscarán aquellas emisiones que tengan mejores perspectivas de rendimiento en función a su propio riesgo. Se operará en el mercado local y/o global.
- d) Base de referencia: 4.44% FTSE-PIP Fondo-G + 4.15% FTSE-PIP Fix1A + 5.53% FTSE-PIP Fix3A + 6.21% FTSE-PIP Fix5A + 3.48% FTSE-PIP Fix10A + 1.59% FTSE-PIP Fix20A + 14.9% FTSE-PIP Real3A + 11.14% FTSE-PIP Real5A + 6.68% FTSE-PIP Real10A + 3.38% FTSE-PIP Real20A + 19.57% MSCI ACWI + 13.8% IPC + 3.4% Dow Jones U.S. Real Estate Index + 1.7% S&P GSCI Total Return Index, neto de gastos y comisiones del Fondo; que se rebalanceará en el cuarto trimestre de 2024 y cada 2 años hasta el 2046.
- e) El Fondo de Inversión podrá invertir hasta el 100% en Fondos de Inversión administrados por la Operadora. Se podrá invertir en instrumentos emitidos por empresas del Grupo Empresarial de la Operadora.
- f) El Fondo de Inversión podrá realizar operaciones de préstamo de valores y no invertirá en instrumentos financieros derivados.
- g) El Fondo de Inversión no invertirá en Valores Estructurados. Se podrá invertir en valores respaldados por activos o certificados bursátiles fiduciarios; siempre que sus flujos esperados sean más que suficientes para recuperar el monto invertido.

COMPOSICIÓN DE LA CARTERA DE INVERSIÓN:

PRINCIPALES INVERSIONES AL MES DE DICIEMBRE DE 2024						
No.	CLAVE DE PIZARRA	EMISORA	NOMBRE	TIPO	MONTO (MILES)	% TOTAL
1	S_UDIBONO_281130	SHCP	DEUDA GUBER	DEUDA	66,056.07	17.83
2	M_BONOS_290531	SHCP	DEUDA GUBER	DEUDA	49,154.97	13.27
3	S2_BNPP-RV_BE0	BNPP-RV	FONDO RV LOCAL	RENTA VAR.	46,901.31	12.66
4	S_UDIBONO_261203	SHCP	DEUDA GUBER	DEUDA	46,166.17	12.46
5	1ISP_IVV_*	IVV	ETF GLOBAL	RENTA VAR.	40,899.96	11.04
6	LF_BONDESF_291004	SHCP	DEUDA GUBER	REPORTO	40,451.51	10.92
7	S_UDIBONO_311127	SHCP	DEUDA GUBER	DEUDA	15,991.11	4.32
8	1ISP_VGK_*	VGK	ETF GLOBAL	RENTA VAR.	14,085.43	3.80
9	1ISP_VWO_*	VWO	ETF RV EMERGENTE	RENTA VAR.	11,201.74	3.02
10	S_UDIBONO_340824	SHCP	DEUDA GUBER	DEUDA	9,311.50	2.51
TOTAL CARTERA					370,459.06	100

* La cartera no tiene ninguna estrategia de inversión temporal.



COMISIONES Y REMUNERACIONES POR LA PRESTACIÓN DE SERVICIOS

COMISIONES PAGADAS DIRECTAMENTE POR EL CLIENTE (ANUALES)

CONCEPTO	SERIE E10X		SERIE MAS REPRESENTATIVA (BE1)	
	%	\$	%	\$
	Incumplimiento plazo mínimo de permanencia	0.00%	\$0.00	0.00%
Incumplimiento saldo mínimo de inversión	0.00%	\$0.00	0.00%	\$0.00
Compra de acciones	0.00%	\$0.00	0.00%	\$0.00
Venta de acciones	0.00%	\$0.00	0.00%	\$0.00
Servicio por asesoría	0.00%	\$0.00	0.00%	\$0.00
Servicio de custodia de acciones	0.00%	\$0.00	0.00%	\$0.00
Servicio de administración de acciones	0.00%	\$0.00	0.00%	\$0.00
Otras	0.00%	\$0.00	0.00%	\$0.00
Total	0.00%	\$0.00	0.00%	\$0.00

* Monto por cada \$1,000 invertidos

COMISIONES PAGADAS POR EL Fondo de Inversión

CONCEPTO	SERIE E10X		SERIE MAS REPRESENTATIVA (BE1)	
	%	\$	%	\$
	Administración de activos	0.29%	\$2.90	0.29%
Administración de activos sobre desempeño	0.00%	\$0.00	0.00%	\$0.00
Distribución de acciones	0.00%	\$0.00	0.00%	\$0.00
Valuación de acciones	0.00%	\$0.00	0.00%	\$0.00
Depósito de acciones del Fondo	0.00%	\$0.00	0.00%	\$0.00
Depósito de valores	0.00%	\$0.00	0.00%	\$0.00
Contabilidad	0.00%	\$0.00	0.00%	\$0.00
Otras	0.00%	\$0.00	0.00%	\$0.00
Total	0.29%	\$2.90	0.29%	\$2.90

* Monto por cada \$1,000 invertidos

INFORMACIÓN SOBRE COMISIONES Y REMUNERACIONES

Las comisiones por compra y venta de acciones pueden disminuir el monto total de su inversión. Esto implica que usted recibiría un monto menor después de una operación. Lo anterior, junto con las comisiones pagadas por el Fondo de Inversión, representa una reducción del rendimiento total que recibiría por su participación en el propio Fondo.

Algunos prestadores de servicios pueden establecer acuerdos con el Fondo de Inversión y ofrecerle descuentos por sus servicios. Para conocer de su existencia y el posible beneficio para usted, pregunte con su distribuidor.

El prospecto de información contiene un mayor detalle de los conflictos de intereses a los que pudiera estar sujeto cualquier prestador de servicios del Fondo de Inversión.

POLÍTICAS DE COMPRA-VENTA DE ACCIONES

Plazo mínimo de permanencia	No tiene.	Liquidez	Diaria
Recepción de órdenes	Días hábiles nacionales, de lunes a viernes	Horario	9:00 a 12:00
Límites de recompra	El 10% de los activos netos el día de la operación.	Ejecución de operaciones	Mismo día de solicitud
Diferencial	Se podrán aplicar en un rango de 0%-100% del precio	Liquidación de operaciones	24 horas después de la solicitud
Límite de tenencia por inversionista	Ningún inversionista, podrá ser propietario directa o indirectamente del 75% (setenta y cinco) o más del capital pagado del Fondo.		

El Fondo de Inversión ante condiciones desordenadas del mercado u operaciones inusuales podrá aplicar al precio de valuación de sus acciones, el diferencial que haya determinado previamente, a favor de quienes permanecen en el Fondo de Inversión.

PRESTADORES DE SERVICIOS

Operadora	BNP Paribas Asset Management México, S.A. de C.V., Sociedad Operadora de Fondos de Inversión
Distribuidor(es)	BNP Paribas Asset Management México, S.A. de C.V., Sociedad Operadora de Fondos de Inversión Actinver Casa de Bolsa, S.A. de C.V., Grupo Financiero Actinver
Valuadora	Operadora COVAF, S.A. de C.V., Sociedad Operadora Limitada de Fondos de Inversión
Calificadora	N. A.

ATENCIÓN AL INVERSIONISTA

Dirección	Paseo de las Palmas 405, piso 6
Teléfono	(55) 5003 9930
Horario	8:30 a 18:00

PÁGINA ELECTRÓNICO

Operadora	https://www.bnpparibas-am.com.mx/
Distribuidor(es)	https://www.bnpparibas-am.com.mx/ https://www.actinver.com/web/actinver/casa-de-bolsa

ADVERTENCIAS

Las inversiones realizadas en el Fondo de Inversión no se encuentran protegidas ni garantizadas por el Gobierno Federal ni las entidades de la administración pública paraestatal.

La autorización de los prospectos de información al público inversionista no implica certificación sobre la bondad de las acciones que emitan o sobre la solvencia, liquidez, calidad crediticia o desempeño futuro de los Fondos, ni de los Activos Objeto de Inversión que conforman su cartera.

Ningún intermediario financiero, apoderado para celebrar operaciones con el público o cualquier persona, está autorizado para proporcionar información o hacer declaración alguna adicional al contenido del documento con información clave para la inversión, por lo que deberán entenderse como no autorizadas por el Fondo de Inversión.

En caso de requerir mayor detalle relativo al Fondo de Inversión, consulte el prospecto de información, que puede encontrar en la página electrónica de la Operadora y/o las páginas de las demás sociedades o entidades que distribuyan el Fondo de Inversión.

El presente Documento y el prospecto de información son los únicos documentos de venta que reconoce el Fondo de Inversión como válidos.

DOCUMENTO CON INFORMACIÓN CLAVE PARA LA INVERSIÓN
BNPP 7, S.A. de C.V., Fondo de Inversión de Renta Variable
administrado por BNP Paribas Asset Management México, S.A. de C.V., Sociedad Operadora de Fondos de Inversión

CATEGORÍA	TIPO	CLAVE DE PIZARRA	SERIE	CALIFICACIÓN	FECHA DE AUTORIZACIÓN	POSIBLES ADQUIRIENTES	MONTOS LÍMITE DE INVERSIÓN
Discrecional - RVDIS	Renta Variable	BNPP-80	E20X	N. A.	31-may-24	Personas extranjeras no sujetas a retención	MÍNIMO: N.A. MÁXIMO: N.A.

IMPORTANTE:
El valor de un Fondo de Inversión, cualquiera que sea su política de inversión, está sujeta a la fluctuación de los mercados, por lo que el inversionista puede tener ganancias y pérdidas.

OBJETIVO:
 El objetivo de los Fondos Ciclos de Vida es ofrecer un vehículo de inversión destinado al cumplimiento de diversos objetivos a lo largo del tiempo, particularmente ahorro para el retiro. La estrategia del Fondo será por objetivo de rendimiento. El objetivo del Fondo BNPP-80 es obtener un rendimiento acorde a su horizonte de inversión y superar la base de referencia. El Fondo BNPP-80 es un Fondo rebalanceable que inicia con una estrategia objetivo de 47.5% en renta variable que va haciéndose más conservadora conforme se acerca a su fecha objetivo de inversión en el cuarto trimestre de 2046; cuando se venderán las acciones del inversionista en este Fondo y se comprarán acciones del Fondo BNPP-50. Para lograr su objetivo, el Fondo tomará sub y sobreexposición a diferentes clases de activos en directo o a través de mecanismos de inversión colectiva. Se recomienda un plazo mínimo de 3 años para percibir los resultados de la estrategia.

INFORMACIÓN RELEVANTE:
 Fondo recomendado para inversionistas pequeños, medianos y grandes que busquen inversiones de alto riesgo con un horizonte de largo plazo acorde al cumplimiento de sus objetivos particulares.
 "Los Fondos de Inversión, no cuentan con asamblea de accionistas, consejo de administración o comisario:
 • Las funciones de la asamblea de accionistas, así como las actividades del consejo de administración están encomendadas a BNP Paribas Asset Management México, S.A. de C.V., Sociedad Operadora de Fondos de Inversión.
 • La vigilancia del Fondo de Inversión está asignada al contralor normativo de dicha sociedad operadora".

VALOR EN RIESGO:
 El Valor en Riesgo (VaR) de la cartera de inversión respecto de sus activos netos es de: 0.96% con una probabilidad de 95%. La pérdida que en un escenario pesimista (5 en 100 veces) puede enfrentar el Fondo de Inversión en un lapso de un día, es de 9.6 pesos por cada 1,000 invertidos. (Este dato es sólo una estimación válida en condiciones normales del mercado. Las pérdidas podrían ser mayores, incluso por el monto total de la inversión realizada.)

DESEMPEÑO HISTÓRICO:
Serie: E20X
 Base de referencia: 4.44% FTSE-PIP Fondo-G + 4.15%FTSE-PIP Fix1A + 5.53% FTSE-PIP Fix3A + 6.21% FTSE-PIP Fix5A + 3.48% FTSE-PIP Fix10A + 1.59% FTSE-PIP Fix20A + 14.9% FTSE-PIP Real3A + 11.14% FTSE-PIP Real5A + 6.68% FTSE-PIP Real10A + 3.38% FTSE-PIP Real20A + 19.57% MSCI ACWI + 13.8% IPC + 3.4% Dow Jones U.S. Real Estate Index + 1.7% S&P GSCI Total Return Index, neto de gastos y comisiones del Fondo; que se rebalanceará en el cuarto trimestre de 2024 y cada 2 años hasta el 2046.

TABLA DE RENDIMIENTOS EFECTIVOS						
BNPP-80 E20X	Último Mes	Últimos 3 meses	Últimos 12 meses	2023	2022	2021
Rend Bruto						
Rend Neto						
Tasa libre de riesgo	0.83%	2.53%	11.41%	11.71%	7.71%	
Base de Referencia				8.45%	-4.93%	

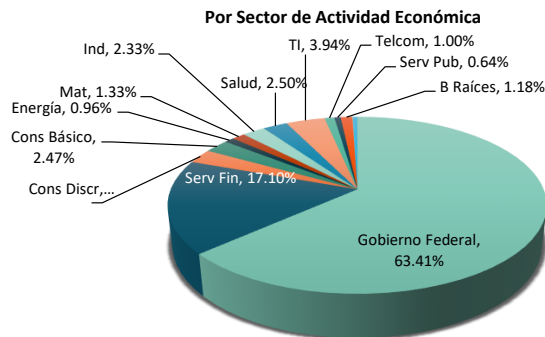
El rendimiento neto es después de comisiones y el que obtuvo el inversionista en el periodo.
 La tasa libre de riesgo es la tasa de Cetes de 28 días.
El desempeño del Fondo de Inversión en el pasado no es indicativo del desempeño que la inversión tendrá en el futuro

REGIMEN Y POLÍTICA DE INVERSIÓN:
 a) Estrategia de inversión activa.
 b) Los principales límites sobre los activos del Fondo, ya sea en directo o a través de mecanismos de inversión colectiva, son los siguientes: entre 15% y 98% en valores de deuda; entre 2% y 85% en valores de renta variable; entre 15% y 98% en valores emitidos o avalados por el Gobierno Federal Mexicano; máximo 25% en banca de desarrollo local; máximo 15% en empresas productivas del Estado; máximo 15% en Estados o Municipios; máximo 30% en corporativos o bancarios; máximo 15% en valores respaldados por activos; máximo 71% en instrumentos denominados en UDIs; máximo 10% en depósitos de dinero; máximo 30% en reportos; máximo 30% en préstamo de valores; mínimo 35% en valores de fácil realización, máximo 3% en FIBRAS, máximo 5% en REITS, máximo 3% en bienes básicos (commodities).
 c) Política de inversión: aprovechar oportunidades de mercado tomando posiciones que difieran de su portafolio de referencia. A través de análisis fundamental se buscarán aquellas emisiones que tengan mejores perspectivas de rendimiento en función a su propio riesgo. Se operará en el mercado local y/o global.
 d) Base de referencia: 4.44% FTSE-PIP Fondo-G + 4.15%FTSE-PIP Fix1A + 5.53% FTSE-PIP Fix3A + 6.21% FTSE-PIP Fix5A + 3.48% FTSE-PIP Fix10A + 1.59% FTSE-PIP Fix20A + 14.9% FTSE-PIP Real3A + 11.14% FTSE-PIP Real5A + 6.68% FTSE-PIP Real10A + 3.38% FTSE-PIP Real20A + 19.57% MSCI ACWI + 13.8% IPC + 3.4% Dow Jones U.S. Real Estate Index + 1.7% S&P GSCI Total Return Index, neto de gastos y comisiones del Fondo; que se rebalanceará en el cuarto trimestre de 2024 y cada 2 años hasta el 2046.
 e) El Fondo de Inversión podrá invertir hasta el 100% en Fondos de Inversión administrados por la Operadora. Se podrá invertir en instrumentos emitidos por empresas del Grupo Empresarial de la Operadora.
 f) El Fondo de Inversión podrá realizar operaciones de préstamo de valores y no invertirá en instrumentos financieros derivados.
 g) El Fondo de Inversión no invertirá en Valores Estructurados. Se podrá invertir en valores respaldados por activos o certificados bursátiles fiduciarios; siempre que sus flujos esperados sean más que suficientes para recuperar el monto invertido.

COMPOSICIÓN DE LA CARTERA DE INVERSIÓN:

PRINCIPALES INVERSIONES AL MES DE DICIEMBRE DE 2024						
No.	CLAVE DE PIZARRA	EMISORA	NOMBRE	TIPO	MONTO (MILES)	% TOTAL
1	S_UDIBONO_281130	SHCP	DEUDA GUBER	DEUDA	66,056.07	17.83
2	M_BONOS_290531	SHCP	DEUDA GUBER	DEUDA	49,154.97	13.27
3	S2_BNPP-RV_BE0	BNPP-RV	FONDO RV LOCAL	RENTA VAR.	46,901.31	12.66
4	S_UDIBONO_261203	SHCP	DEUDA GUBER	DEUDA	46,166.17	12.46
5	1ISP_IVV_*	IVV	ETF GLOBAL	RENTA VAR.	40,899.96	11.04
6	LF_BONDES_291004	SHCP	DEUDA GUBER	REPORTO	40,451.51	10.92
7	S_UDIBONO_311127	SHCP	DEUDA GUBER	DEUDA	15,991.11	4.32
8	1ISP_VGK_*	VGK	ETF GLOBAL	RENTA VAR.	14,085.43	3.80
9	1ISP_VVO_*	VVO	ETF RV EMERGENTE	RENTA VAR.	11,201.74	3.02
10	S_UDIBONO_340824	SHCP	DEUDA GUBER	DEUDA	9,311.50	2.51
TOTAL CARTERA					370,459.06	100

* La cartera no tiene ninguna estrategia de inversión temporal.



COMISIONES Y REMUNERACIONES POR LA PRESTACIÓN DE SERVICIOS

COMISIONES PAGADAS DIRECTAMENTE POR EL CLIENTE (ANUALES)

CONCEPTO	SERIE E20X		SERIE MAS REPRESENTATIVA (BE1)	
	%	\$	%	\$
	Incumplimiento plazo mínimo de permanencia	0.00%	\$0.00	0.00%
Incumplimiento saldo mínimo de inversión	0.00%	\$0.00	0.00%	\$0.00
Compra de acciones	0.00%	\$0.00	0.00%	\$0.00
Venta de acciones	0.00%	\$0.00	0.00%	\$0.00
Servicio por asesoría	0.00%	\$0.00	0.00%	\$0.00
Servicio de custodia de acciones	0.00%	\$0.00	0.00%	\$0.00
Servicio de administración de acciones	0.00%	\$0.00	0.00%	\$0.00
Otras	0.00%	\$0.00	0.00%	\$0.00
Total	0.00%	\$0.00	0.00%	\$0.00

* Monto por cada \$1,000 invertidos

COMISIONES PAGADAS POR EL Fondo de Inversión

CONCEPTO	SERIE E20X		SERIE MAS REPRESENTATIVA (BE1)	
	%	\$	%	\$
	Administración de activos	0.75%	\$7.50	0.29%
Administración de activos sobre desempeño	0.00%	\$0.00	0.00%	\$0.00
Distribución de acciones	0.00%	\$0.00	0.00%	\$0.00
Valuación de acciones	0.00%	\$0.00	0.00%	\$0.00
Depósito de acciones del Fondo	0.00%	\$0.00	0.00%	\$0.00
Depósito de valores	0.00%	\$0.00	0.00%	\$0.00
Contabilidad	0.00%	\$0.00	0.00%	\$0.00
Otras	0.00%	\$0.00	0.00%	\$0.00
Total	0.75%	\$7.50	0.29%	\$2.90

* Monto por cada \$1,000 invertidos

INFORMACIÓN SOBRE COMISIONES Y REMUNERACIONES

Las comisiones por compra y venta de acciones pueden disminuir el monto total de su inversión. Esto implica que usted recibiría un monto menor después de una operación. Lo anterior, junto con las comisiones pagadas por el Fondo de Inversión, representa una reducción del rendimiento total que recibiría por su participación en el propio Fondo.

Algunos prestadores de servicios pueden establecer acuerdos con el Fondo de Inversión y ofrecerle descuentos por sus servicios. Para conocer de su existencia y el posible beneficio para usted, pregunte con su distribuidor.

El prospecto de información contiene un mayor detalle de los conflictos de intereses a los que pudiera estar sujeto cualquier prestador de servicios del Fondo de Inversión.

POLÍTICAS DE COMPRA-VENTA DE ACCIONES

Plazo mínimo de permanencia	No tiene.	Liquidez	Diaria
Recepción de órdenes	Días hábiles nacionales, de lunes a viernes	Horario	9:00 a 12:00
Límites de recompra	El 10% de los activos netos el día de la operación.	Ejecución de operaciones	Mismo día de solicitud
Diferencial	Se podrán aplicar en un rango de 0%-100% del precio	Liquidación de operaciones	24 horas después de la solicitud
Límite de tenencia por inversionista	Ningún inversionista, podrá ser propietario directa o indirectamente del 75% (setenta y cinco) o más del capital pagado del Fondo.		

El Fondo de Inversión ante condiciones desordenadas del mercado u operaciones inusuales podrá aplicar al precio de valuación de sus acciones, el diferencial que haya determinado previamente, a favor de quienes permanecen en el Fondo de Inversión.

PRESTADORES DE SERVICIOS

Operadora	BNP Paribas Asset Management México, S.A. de C.V., Sociedad Operadora de Fondos de Inversión
Distribuidor(es)	BNP Paribas Asset Management México, S.A. de C.V., Sociedad Operadora de Fondos de Inversión Actinver Casa de Bolsa, S.A. de C.V., Grupo Financiero Actinver
Valuadora	Operadora COVAF, S.A. de C.V., Sociedad Operadora Limitada de Fondos de Inversión
Calificadora	N. A.

ATENCIÓN AL INVERSIONISTA

Dirección	Paseo de las Palmas 405, piso 6
Teléfono	(55) 5003 9930
Horario	8:30 a 18:00

PÁGINA ELECTRÓNICO

Operadora	https://www.bnpparibas-am.com.mx/
Distribuidor(es)	https://www.bnpparibas-am.com.mx/ https://www.actinver.com/web/actinver/casa-de-bolsa

ADVERTENCIAS

Las inversiones realizadas en el Fondo de Inversión no se encuentran protegidas ni garantizadas por el Gobierno Federal ni las entidades de la administración pública paraestatal. La autorización de los prospectos de información al público inversionista no implica certificación sobre la bondad de las acciones que emitan o sobre la solvencia, liquidez, calidad crediticia o desempeño futuro de los Fondos, ni de los Activos Objeto de Inversión que conforman su cartera. Ningún intermediario financiero, apoderado para celebrar operaciones con el público o cualquier persona, está autorizado para proporcionar información o hacer declaración alguna adicional al contenido del documento con información clave para la inversión, por lo que deberán entenderse como no autorizadas por el Fondo de Inversión. En caso de requerir mayor detalle relativo al Fondo de Inversión, consulte el prospecto de información, que puede encontrar en la página electrónica de la Operadora y/o las páginas de las demás sociedades o entidades que distribuyan el Fondo de Inversión. El presente Documento y el prospecto de información son los únicos documentos de venta que reconoce el Fondo de Inversión como válidos.