




BNP PARIBAS EASY - PANORAMA DEGLI ETF QUOTATI SU BORSA ITALIANA

Comunicazione a carattere promozionale | Documento riservato agli investitori professionali | Marzo 2026 |

www.bnpparibas-am.com/it-it/

				Politica dei dividendi ¹	ISIN ²	Ticker Bloomberg ETF	Ticker Bloomberg Indice	Valuta di Quotazione ³	Metodo di Replica ⁴	OC ⁵	SRF ⁶	Categoria SFDR ⁷
AZIONARIO - PASSIVO												
ESG MIN TRACKING ERROR (TE)												
MSCI Europe Min TE				C	LU1291099718	EEUE IM	MXUEFMT	EUR	F	0,15%	4	8
MSCI EMU Min TE				C	LU1291098827	EEMU IM	MXEFTENE	EUR	F	0,15%	4	8
MSCI USA Min TE				C	LU1291104575	ENAM IM	MXUEFMNE	EUR	F	0,15%	4	8
MSCI USA Small Cap Min TE UCITS ETF				C	IE0005014789	USSM IM	MXUSFTNU	EUR	F	0,25%	5	8
MSCI Pacific ex Japan Min TE				C	LU1291106356	EPEJ IM	MXPIEFMT	EUR	F	0,15%	4	8
MSCI Japan Min TE				C	LU1481203070	EJAH IM	MXIPEFMT	EUR Hedged	F	0,15%	4	8
MSCI Emerging Min TE				C	LU1291097779	EEMK IM	MXEMEFMT	EUR	F	0,27%	4	8
MSCI China Min TE				C	LU2314312849	CHINE IM	MXCEFMNU	EUR	F	0,26%	6	8
MSCI World Min TE UCITS ETF				C	IE000W8HP9L8	WEMT2 IM	MXWOEMNU	EUR	F	0,16%	4	8
MSCI ACWI Min TE UCITS ETF				C	IE0004HBJKGO	PAACE IM	MXASFMMU	EUR	F	0,22%	4	8
INVESTIMENTI RESPONSABILI												
MSCI Europe SRI PAB	✓	✓	✓	D	LU1753045415	SRIE IM	M7CXESS	EUR	F	0,25%	4	8
MSCI Europe Small Caps SRI PAB	✓	✓	✓	C	LU1291101555	EESM IM	MXEUSNE	EUR	F	0,25%	4	8
MSCI EMU SRI PAB	✓	✓	✓	C	LU1953137681	MUSRI IM	M7CXEMS	EUR	F	0,25%	4	8
MSCI USA SRI PAB	✓	✓	✓	D	LU1659681669	EKUS IM	M1CXKUC	EUR	F	0,25%	4	8
MSCI Japan SRI PAB	✓	✓	✓	D	LU1753045928	SRIJ IM	M7CXESE	EUR	F	0,25%	4	8
MSCI Emerging SRI PAB		✓	✓	D	LU1659681313	EISR IM	M7CXESC	EUR	F	0,31%	4	8
MSCI World SRI PAB	✓	✓	✓	C	LU1615092217	EMWE IM	M1CXWSC	EUR	F	0,25%	4	8
TEMATICHE AZIONARIE												
Low Carbon 100 Europe PAB	✓	✓		C	LU1377382368	LCEU IM	LC1NR	EUR	F	0,30%	4	8
Low Carbon 300 World PAB	✓	✓		C	LU2194449075	LCWLD IM	LC300W	EUR	F	0,30%	4	8
ESG Eurozone Biodiversity Leaders PAB	✓	✓		C	LU2446381555	BIODV IM	BIOLPAB	EUR	F	0,35%	4	8
FTSE EPRA Nareit Developed Europe Green CTB		✓	✓	C	LU2008763935	GREAL IM	EPRACTBN	EUR	F	0,40%	5	8
FTSE EPRA Nareit Global Developed Green CTB UCITS ETF		✓	✓	C	IE0007YPOPL1	GRCTB IM	FENGRECN	EUR	F	0,41%	4	8
Bloomberg Europe Defense				C	LU3047998896	GUARD IM	BSHIELDN	EUR	F	0,18%	5	6
ECPI Circular Economy Leaders	✓	✓		C	LU1953136527	REUSE IM	GALPHCEN	EUR	F	0,30%	4	8
ECPI Global ESG Infrastructure UCITS ETF	✓	✓		C	IE000FF2EB08	EENG IM	GALPHGIN	EUR	F	0,31%	3	8
ECPI Global ESG Blue Economy		✓	✓	C	LU2194447293	OCEAN IM	GALPHBEN	EUR	F	0,30%	4	8
ECPI Global ESG Hydrogen Economy		✓	✓	C	LU2365458145	HYDESG IM	GALPHH2N	EUR	F	0,30%	4	8
ESG (ENVIRONMENTAL, SOCIAL, GOVERNANCE)												
S&P 500 Scored and Screened UCITS ETF				C	IE0004I37T45	SPEEU IM	SPXESUN	EUR	F	0,13%	4	8
MSCI World Equal Weight Select UCITS ETF				C	IE0008D0AIU9	WEWEU IM	NU760074	EUR	F	0,20%	4	8
ESSENZIALI AZIONARIO												
S&P 500 UCITS ETF				C	FR0011550185	ESEE IM	SPTR500N	EUR	S	0,14%	4	6
S&P 500 II				C	LU2993390769	SPTRE IM	SPTR500N	EUR Hedged	S	0,08%	4	6
MSCI World UCITS ETF				C	IE000A0GH076	WETFE IM	NDUWI	EUR	F	0,05%	4	6
ESG SMART BETA BY BNP PARIBAS												
Growth Europe				C	LU2244387887	EGRO IM	BNPIFEGE	EUR	S	0,31%	4	8
Low Vol Europe				C	LU1377381717	EVOE IM	BNPIFELE	EUR	S	0,31%	4	8
Quality Europe				C	LU1377382103	EQUA IM	BNPIFEQE	EUR	S	0,31%	4	8
Value Europe				C	LU1377382285	EVAE IM	BNPIFEVE	EUR	S	0,31%	4	8
IMMOBILIARE QUOTATO												
FTSE EPRA/Nareit Eurozone Capped				C	LU0950381748	EEA IM	NROEUE	EUR	F	0,40%	5	6
OBBLIGAZIONARIO - PASSIVO												
ESG OBBLIGAZIONI GOVERNATIVE												
JPM Tilted EMU Government Bond IG		✓		C	LU1481202692	JBEM IM	GBIEIGTR	EUR	F	0,15%	3	8
				C	LU2533810862	GEU3C IM						
JPM Tilted EMU Government Bond IG 1-3Y		✓		D	LU2533810789	GEU3D IM	GBIEIG13	EUR	F	0,15%	2	8
JPM Tilted EMU Government Bond IG 3-5Y		✓		C	LU2244387457	GEMU IM	GBIEIG35	EUR	F	0,15%	2	8
JPM Tilted EMU Government Bond IG 5-7Y		✓		C	LU2993392898	GEU7C IM	GBIEIG57	EUR	F	0,08%	2	8
JPM Tilted EMU Government Bond IG 10Y+		✓		C	LU2742533636	GOV10 IM	GBIEIG10	EUR	F	0,15%	4	8
JPM Screened EMBI Global Diversified Composite				C	LU1547515137	ASRD IM	JESGEMGD	EUR Hedged	F	0,25%	3	8
SRI OBBLIGAZIONI CORPORATE												
EUR Corp Bond SRI PAB	✓	✓		C	LU1859444769	SRIC IM	I34235EU	EUR	F	0,15%	2	8
EUR Corp Bond SRI PAB 1-3Y	✓	✓		D	LU2008760592	SRIC3 IM	I34701	EUR	F	0,15%	2	8
EUR Corp Bond SRI PAB 3-5Y	✓	✓		D	LU2008761053	SRIC5 IM	I34794	EUR	F	0,15%	2	8
EUR Corp Bond SRI PAB 7-10Y		✓		C	LU2742532828	SRIC7 IM	I38479	EUR	F	0,15%	3	8
				C	LU2244386053	HYSRI IM						
EUR High Yield SRI Fossil Free	✓	✓		D	LU2244386137	HSRID IM	I35881	EUR	F	0,25%	2	8
USD Corp Bond SRI Fossil Free		✓		C	LU2616774076	USCBC IM	I37668US	EUR	F	0,20%	3	8
SRI OBBLIGAZIONI AGGREGATE												
EUR Aggregate Bond SRI Fossil Free	✓	✓		C	LU2533812991	BSRIC IM						
				D	LU2533812728	BSRID IM	I37256	EUR	F	0,15%	3	8
OBBLIGAZIONI VERDI												
JPM Screened Green Social & Sustainability IG EUR Bond		✓		C	LU2365458814	EJEGSS IM	JPEIGSSE	EUR	F	0,25%	3	9
ULTRASHORT												
EUR Overnight				C	LU3025345516	CASHE IM	SOESTRON	EUR	S	0,05%	1	6
EUR Corp Bond SRI Fossil Free Ultrashort Duration		✓		C	LU2533812058	SRIUC IM	I37260	EUR	F	0,10%	1	8
MATERIE PRIME												
Energy & Metals Enhanced Roll				C	LU1291109616	GSCE IM	BNPIC52T	EUR	S	0,39%	4	6






BNP PARIBAS
ASSET MANAGEMENT

The sustainable investor for a changing world

BNP PARIBAS EASY - PANORAMA DEGLI ETF QUOTATI SU BORSA ITALIANA

Comunicazione a carattere promozionale | Documento riservato agli investitori professionali | Marzo 2026 |

www.bnpparibas-am.com/it-it/

BNP PARIBAS EASY				Politica dei dividendi ¹	ISIN ²	Ticker Bloomberg ETF	Ticker Bloomberg Indice	Valuta di Quotazione ³	OOC ⁴	SFR ⁵	Categoria SFDR ⁶
AZIONARIO - ATTIVO											
AZIONARIE ESG ENHANCED⁸											
ESG Enhanced Europe	✓	✓		C	LU2881684745	AEUSE IM	M7EU	EUR	0,20%	4	8
ESG Enhanced Japan UCITS ETF	✓	✓		C	IE000YARBD10	AJASE IM	MSDEJNN	EUR	0,20%	4	8
ESG Enhanced US UCITS ETF	✓	✓		C	IE0000LVTJ08	AUSSE IM	SPTR500N	EUR	0,21%	4	8
ESG Enhanced World UCITS ETF	✓	✓		C	IE0007QB4QS2	AWDSE IM	NDDUWI	EUR	0,21%	4	8
OBBLIGAZIONARIO - ATTIVO											
OBBLIGAZIONI ESG ENHANCED⁸											
ESG Enhanced EUR Corp Bond	✓	✓		C	LU2697596745	SEUCB IM	LECPREU	EUR	0,18%	2	9
ESG Enhanced EUR Government Bond		✓		C	LU2697597552	SEUGB IM	JPMGEMUI	EUR	0,12%	3	8
ESG Enhanced EUR Corp Bond December 2027				C	LU2823898353	ACE27 IM	I38641EU	EUR	0,12%	2	8
ESG Enhanced EUR Corp Bond December 2029				C	LU2823896811	ACE29 IM	I38640EU	EUR	0,12%	2	8
ESG Enhanced EUR Corp Bond December 2032				C	LU2823895847	ACE32 IM	I38647EU	EUR	0,12%	3	8

CONTATTI - ETF E SOLUZIONI INDICIZZATE		
Sabrina Principi	Regional Head of Sales ETF & Index - Southern Europe & LATAM	+39 34 40 42 56 28
Chiara Solazzo	Sales - ETF & Index - Southern Europe - Italy	+39 34 55 01 53 10
Hubert Heuclin	Capital Markets - ETF	+33 6 89 21 87 07
Guido Stucchi	Client Portfolio Manager ETF & Index	+39 34 99 83 28 51
Grégory Guerrand	Client Portfolio Manager ETF & Index	+33 6 71 50 46 46

CONTATTI PARTECIPANTI AUTORIZZATI			
Optiver	+31 619 471 175	BOFA	+331 87 70 14 01
BNP PARIBAS	+44 207 595 11 50	Jane Street	+31 207 943 142
Susquehanna	+353 18 02 80 18	Kepler Chevreux	+331 70 98 85 42
Natixis	+33 1 58 55 90 71	DRW	+44 207 282 09 53
Flow traders	+31 207 996 777		

Gli investimenti realizzati nei fondi sono soggetti alle oscillazioni del mercato e ai rischi insiti negli investimenti in valori mobiliari (rischio di tasso di interesse, rischio di credito, rischio di controparte, rischio di liquidità, rischio di strumenti derivati, rischio legato ai mercati azionari, Ambientale, Sociale e di Governance (ESG) rischio di investimento). Il valore degli investimenti e i redditi che ne derivano possono diminuire oltre che aumentare e gli investitori potrebbero non recuperare interamente il loro capitale. I fondi descritti presentano un rischio di perdita del capitale. Per una definizione e una descrizione più completa dei rischi, si invita a consultare il prospetto e i KID dei fondi. ESG: Environment, Social, Governance. SRI: Socially Responsible Investment. Prima della sottoscrizione, leggere la versione più recente del prospetto e del KID, disponibili gratuitamente sul nostro sito www.bnpparibas-am.com/it-it/.



- 1 C: Capitalizzazione / D: Distribuzione
- 2 Gli ETF citati in questo documento sono conformi alla Direttiva del Consiglio Europeo 2009/65/CE (UCITS IV), come modificata dalla Direttiva 2014/9. Le azioni dei comparti con ISIN che iniziano con "FR" appartengono a SICAV o FCP che operano sotto la legge francese, quelle che iniziano con "LU" fanno parte di una SICAV che opera sotto la legge del Lussemburgo e quelle che iniziano con "IE" fanno parte di un ICAV che opera sotto la legge irlandese.
- 3 L'investitore si espone a un rischio di cambio quando acquista un ETF espresso in una valuta diversa da quella dell'indice sottostante e/o quando l'indice sottostante integra titoli denominati in una valuta diversa da quella dell'ETF medesimo.

- 4 F: Fisica / S: Sintetica
- 5 OOC: "Other Ongoing Costs" (altri costi correnti). È opportuno fare riferimento al prospetto più recente per conoscere le spese di gestione attuali.
- 6 L'indicatore sintetico di rischio è calcolato su una scala da 1 a 7 (dove 7 corrisponde al livello di rischio più elevato). È oggetto di un calcolo periodico; può quindi variare nel tempo. Si invita a prendere visione con regolarità del KID.
- 7 SFDR: Sustainable Finance Disclosures Regulation. Regolamento 2019/2088 del Parlamento Europeo e del Consiglio del 27 novembre 2019 relativo all'informativa sulla sostenibilità nel settore dei servizi finanziari.
- 8 Per questi fondi, le valutazioni ESG si basano sulla metodologia proprietaria di BNP Paribas AM che integra tutti e 3 gli aspetti di E, S & G

BNP PARIBAS ASSET MANAGEMENT Europe è una società di gestione di investimenti autorizzata in Francia dalla "Autorité des Marchés Financiers (AMF) con il numero GP 96002; società per azioni, ha sede legale al n. 1 di boulevard Haussmann, 75009 Parigi, Francia, RCS Paris 319 378 832.

Il presente documento è redatto dalla suddetta società di gestioni di investimenti. **Ha natura pubblicitaria e viene diffuso con finalità promozionali**, è prodotto a mero titolo informativo e non costituisce:

1. un'offerta di acquisto o una sollecitazione di vendita; non costituirà la base di qualsivoglia contratto o impegno né ci si potrà fare affidamento in relazione a questi ultimi;
2. una consulenza finanziaria.

Il presente documento fa riferimento a uno o più strumenti finanziari autorizzati e regolamentati nella giurisdizione in cui hanno sede legale.

Non è stata avviata alcuna azione finalizzata a permettere l'offerta pubblica degli strumenti finanziari in altre giurisdizioni, salvo quanto indicato nella versione più recente del prospetto e nel documento contenente le informazioni chiave per l'investitore (KID) degli strumenti finanziari, in cui una tale azione sarebbe necessaria e, in particolare, negli Stati Uniti, a US persons (ai sensi del Regolamento S del United States Securities Act del 1933). Prima di effettuare una sottoscrizione in un Paese in cui gli strumenti finanziari sono autorizzati, gli investitori devono verificare gli eventuali vincoli o restrizioni legali potenziali relativi alla sottoscrizione, all'acquisto, al possesso o alla vendita degli strumenti finanziari in questione. Gli investitori che intendano sottoscrivere gli strumenti finanziari devono, prima dell'adesione, leggere attentamente la versione più recente del prospetto e del documento contenente le informazioni chiave per l'investitore (KID) e consultare l'ultima relazione finanziaria pubblicata sugli strumenti finanziari in questione. Questa documentazione è disponibile nella lingua del collocatore o in inglese, gratuitamente presso le sedi dei collocatori e le filiali dei soggetti incaricati dei pagamenti, nonché sul sito web della società di gestione di investimenti www.bnpparibas-am.com, nella sezione "I nostri fondi".

Le opinioni espresse nel presente documento rappresentano il parere della società di gestione di investimenti alla data indicata e sono soggette a modifiche senza preavviso. La società di gestione di investimenti non è obbligata ad aggiornare o a modificare le informazioni e le opinioni contenute nel presente documento. Si raccomanda agli investitori di consultare i loro abituali consulenti finanziari, legali e fiscali per valutare l'adeguatezza e l'opportunità di investire negli strumenti finanziari. Si noti che i diversi tipi di investimento, se contenuti in questo documento, comportano gradi di rischio differenti e nessuna garanzia può essere fornita circa l'adeguatezza, l'idoneità o la redditività di un investimento specifico sul portafoglio di un cliente o potenziale cliente.

Tenuto conto dei rischi di natura economica, finanziaria e di sostenibilità e integrazione ESG, non può essere offerta alcuna garanzia che gli strumenti finanziari raggiungano i propri obiettivi d'investimento. Le performance possono variare in particolare in funzione degli obiettivi o delle strategie di investimento degli strumenti finanziari e di condizioni economiche e di mercato rilevanti, come i tassi di interesse. Le diverse strategie applicate agli strumenti finanziari possono avere un impatto significativo sui risultati presentati in questo documento. **Le performance passate, ove illustrate, non sono garanzia di risultati futuri e il valore degli investimenti negli strumenti finanziari può, per sua natura, diminuire oltre che aumentare. È possibile che gli investitori non recuperino l'importo inizialmente investito.**

I dati di performance, se presenti nel documento, non tengono conto dei costi, delle commissioni e degli oneri fiscali.

È possibile consultare la sintesi dei diritti degli investitori visitando il sito <https://www.bnpparibas-am.it/>. BNP PARIBAS ASSET MANAGEMENT Europe si riserva la facoltà di cessare la commercializzazione degli organismi d'investimento collettivo del risparmio (OICR) nelle ipotesi previste dalla regolamentazione applicabile.

"The sustainable investor for a changing world" riflette l'obiettivo di BNP PARIBAS ASSET MANAGEMENT Europe di includere lo sviluppo sostenibile nel quadro delle sue attività, anche se non tutti gli OICR soddisfano le previsioni indicate all'articolo 8, con una quota minima di investimenti sostenibili, o art. 9 del Regolamento Europeo 2019/2088 in merito all'informativa sulla sostenibilità nel settore dei servizi finanziari (Sustainable Finance Disclosure Regulation - SFDR). Puoi trovare maggiori informazioni visitando il sito www.bnpparibas-am.com/en/sustainability.

I fondi BNP Paribas Asset Management (ETF e fondi indicizzati) non sono sponsorizzati, sostenuti, venduti o promossi da nessun fornitore di indici menzionato in questo documento, e nessuno di questi è ritenuto responsabile dei suddetti fondi o degli indici su cui tali fondi sono basati. Non è possibile garantire l'accuratezza, la completezza o la pertinenza delle informazioni ottenute da fonti esterne sebbene ritenute ragionevolmente affidabili. Nel rispetto delle leggi vigenti, ciascun fornitore di indici menzionato in questo documento declina ogni qualsivoglia responsabilità nei confronti di qualunque individuo, derivante dall'uso dei fondi BNP Paribas Asset Management o dei dati sottostanti. Per una descrizione più dettagliata del rapporto limitato che intercorre tra i fornitori di indici menzionati in questo documento e il relativo fondo, si prega di consultare il prospetto. Lista di fornitori di indici: Bloomberg, BNP Paribas, ECPI, Euronext, FTSE - EPRA/Nareit, JP Morgan, MSCI, S&P.